

Муниципальное автономное общеобразовательное учреждение  
«Лицей» г. Усинска

РЕКОМЕНДОВАНА  
Педагогическим советом лицея  
Протокол от 22.06.2024 г. № 14

УТВЕРЖДЕНА  
Приказом от 22.06.2024 г. № 277

Директор

Н.В. Акулова



**ОСНОВНАЯ ОБРАЗОВАТЕЛЬНАЯ ПРОГРАММА  
НАЧАЛЬНОГО ОБЩЕГО ОБРАЗОВАНИЯ**  
муниципального автономного  
общеобразовательного учреждения  
«Лицей» г. Усинска

г. Усинск  
2024 год

## Содержание

РАЗДЕЛ 1. Целевой .....	3
1.1. Пояснительная записка .....	3
1.2. Планируемые результаты освоения учащимися программы начального общего образования .....	10
1.3. Система оценки достижения планируемых результатов освоения программы начального общего образования .....	17
РАЗДЕЛ 2. Содержательный .....	49
2.1. Рабочие программы учебных предметов, учебных курсов (в том числе внеурочной деятельности), учебных модулей .....	49
2.2. Программа формирования универсальных учебных действий .....	151
2.3. Рабочая программа воспитания .....	170
РАЗДЕЛ 3. Организационный .....	171
3.1. Учебный план начального общего образования .....	171
3.2. План внеурочной деятельности .....	179
3.3. Календарный учебный график .....	182
3.4. Календарный план воспитательной работы .....	183
3.5. Характеристика условий реализации программы начального общего образования в соответствии с требованиями ФГОС .....	184

## **РАЗДЕЛ 1. Целевой**

### **1.1. Пояснительная записка**

Данная программа разработана коллективом педагогов с привлечением группы родителей, рассмотрена и одобрена на педагогическом совете лицея 22.06.2024 г. (протокол № 14). В соответствии с данной программой внедрение ФГОС НОО начинается в 2022 – 2023 учебном году и будет осуществляться по мере реализации ФГОС в последующих 1-4 классах. В ходе реализации ФГОС в данную программу могут вноситься изменения и дополнения.

ООП НОО МАОУ «Лицей» г. Усинска - программный документ, на основании которого определяется содержание и организация образовательного процесса на уровне начального общего образования.

Основная образовательная программа начального общего образования (далее - ООП НОО) муниципального автономного общеобразовательного учреждения «Лицей» г.Усинска (далее - лицей) разработана в соответствии с федеральным государственным образовательным стандартом начального общего образования (далее ФГОС НОО) и федеральной образовательной программы начального общего образования (далее – ФОП).

ООП НОО лицея является основным документом, определяющим содержание общего образования, а также регламентирующим образовательную деятельность организации в единстве урочной и внеурочной деятельности при учете установленного ФГОС НОО соотношения обязательной части программы и части, формируемой участниками образовательного процесса.

Основная образовательная программа начального общего образования разработана в соответствии с требованиями нормативно-правовых документов и информационно-методических материалов:

– Федеральный закон от 29.12.2012 г. № 273-ФЗ «Об образовании в Российской Федерации»;

– Постановление Главного государственного санитарного врача РФ от 28 сентября 2020 г. № 28 "Об утверждении санитарных правил СП 2.4.3648-20 "Санитарно-эпидемиологические требования к организациям воспитания и обучения, отдыха и оздоровления детей и молодежи»;

– Постановление Главного государственного санитарного врача РФ от 28.01.2021 N 2 "Об утверждении санитарных правил и норм СанПиН 1.2.3685-21 "Гигиенические нормативы и требования к обеспечению безопасности и (или) безвредности для человека факторов среды обитания»;

– Приказ Минпросвещения России от 22.03.2021 № 115 "Об утверждении Порядка организации и осуществления образовательной деятельности по основным общеобразовательным программам - образовательным программам начального общего, основного общего и среднего общего образования"

– Приказ Минпросвещения России от 31.05.2021 № 286 «Об утверждении федерального государственного образовательного стандарта начального общего образования»;

– Приказ Минпросвещения России от 18.05.2023 № 372 "Об утверждении федеральной образовательной программы начального общего образования" (Зарегистрировано в Минюсте России 12.07.2023 № 74229);

– Приказ Минпросвещения России от 22.01.2024 № 31 «О внесении изменений в некоторые приказы Министерства образования и науки РФ и Минпросвещения России, касающиеся ФГОС начального общего образования и основного общего образования» (по названию предмета);

– Приказ Минпросвещения России от 19.03.2024 № 171 «О внесении изменений в некоторые приказы Министерства просвещения РФ, касающиеся ФОП начального общего образования, основного общего образования и среднего общего образования»;

– Устав и локальные акты лицея.

– Программы развития лицея «Создание модели лицейского образования, школы социализации личности 4К: критическое мышление, креативность, коммуникация, кооперация» (2022 -2026 г. г.), на основе анализа деятельности лицея.

ООП НОО определяет цель, задачи, планируемые результаты, содержание и организацию образовательной деятельности при получении начального общего образования. При разработке ООП НОО учтены материалы, полученные в ходе реализации федеральных целевых программ развития образования последних лет.

**Цели реализации** ООП НОО, конкретизированные в соответствии с требованиями ФГОС:

обеспечение реализации конституционного права каждого гражданина Российской Федерации на получение качественного образования, включающего обучение, развитие и воспитание каждого учащегося;

развитие единого образовательного пространства Российской Федерации на основе общих принципов формирования содержания обучения и воспитания, организации образовательного процесса;

организация образовательного процесса с учётом целей, содержания и планируемых результатов начального общего образования, отражённых в ФГОС НОО, программ Центра образования естественно-научной и технологической направленностей «Точка роста»; Программы воспитания лицея; Программы «Здоровый образ жизни»;

создание условий для свободного развития каждого учащегося с учётом его потребностей, возможностей и стремления к самореализации с учётом требований Программы развития школы на 2022-2026 гг.;

организация деятельности педагогического коллектива по созданию индивидуальных программ и учебных планов для одарённых, успешных учащихся и (или) для детей социальных групп, нуждающихся в особом внимании и поддержке.

Достижение поставленных целей реализации ФООП НОО предусматривает решение следующих **основных задач**:

формирование общей культуры, гражданско-патриотическое, духовно-нравственное воспитание, интеллектуальное развитие, становление творческих способностей, сохранение и укрепление здоровья;

обеспечение планируемых результатов по освоению учащимися целевых установок, приобретению знаний, умений, навыков, определяемых личностными, семейными, общественными, государственными потребностями и возможностями учащегося, индивидуальными особенностями его развития и состояния здоровья, развитие «гибких» компетенций Soft skills у учащихся;

становление и развитие личности в ее индивидуальности, самобытности, уникальности и неповторимости;

обеспечение преемственности начального общего и основного общего образования;

достижение планируемых результатов освоения ФООП НОО всеми учащимися, в том числе учащимися с ограниченными возможностями здоровья (далее – учащиеся с ОВЗ);

обеспечение доступности получения качественного начального общего образования;

выявление и развитие способностей учащихся, в том числе лиц, проявивших выдающиеся способности, через систему клубов, секций, студий и других, организацию общественно полезной деятельности;

организация интеллектуальных и творческих соревнований, научно-технического творчества и проектно-исследовательской деятельности;

участие учащихся, их родителей (законных представителей), педагогических работников в проектировании и развитии социальной среды образовательной организации;

- обеспечение первостепенного развития направлений - естественно-научного (с опорой

на предмет «Окружающий мир») и инженерно-технического (с опорой на предмет «Информатика. Пропедевтический курс», «Робототехника», «Ментальная математика», «Логика») направлений.

*Принципы* ООП начального общего образования:

1) принцип учёта ФГОС НОО: ФООП НОО базируется на требованиях, предъявляемых ФГОС НОО к целям, содержанию, планируемому результату и условиям обучения на уровне начального общего образования;

2) принцип учёта языка обучения: с учётом условий функционирования образовательной организации ФООП НОО характеризует право получения образования на родном языке из числа языков народов Российской Федерации и отражает механизмы реализации данного принципа в учебных планах, планах внеурочной деятельности;

3) принцип учёта ведущей деятельности учащегося: программа обеспечивает конструирование учебного процесса в структуре учебной деятельности, предусматривает механизмы формирования всех компонентов учебной деятельности (мотив, цель, учебная задача, учебные операции, контроль и самоконтроль);

4) принцип индивидуализации обучения: программа предусматривает возможность и механизмы разработки индивидуальных программ и учебных планов для обучения детей с особыми способностями, потребностями и интересами с учетом мнения родителей (законных представителей) обучающегося;

5) принцип преемственности и перспективности: программа обеспечивает связь и динамику в формировании знаний, умений и способов деятельности, а также успешную адаптацию учащихся к обучению по образовательным программам основного общего образования, единые подходы между их обучением и развитием на уровнях начального общего и основного общего образования;

6) принцип интеграции обучения и воспитания: программа предусматривает связь урочной и внеурочной деятельности, разработку мероприятий, направленных на обогащение знаний, воспитание чувств и познавательных интересов обучающихся, нравственно-ценностного отношения к действительности;

7) принцип здоровьесбережения: при организации образовательной деятельности не допускается использование технологий, которые могут нанести вред физическому и (или) психическому здоровью учащихся, приоритет использования здоровьесберегающих педагогических технологий. Объём учебной нагрузки, организация учебных и внеурочных мероприятий должны соответствовать требованиям, предусмотренным санитарными правилами и нормами СанПиН 1.2.3685-21 «Гигиенические нормативы и требования к обеспечению безопасности и (или) безвредности для человека факторов среды обитания», утверждёнными постановлением Главного государственного санитарного врача Российской Федерации от 28 января 2021 г. № 2 (зарегистрировано Министерством юстиции Российской Федерации 29 января 2021 г., регистрационный № 62296), с изменениями, внесёнными постановлением Главного государственного санитарного врача Российской Федерации от 30 декабря 2022 г. № 24 (зарегистрирован Министерством юстиции Российской Федерации 9 марта 2023 г., регистрационный № 72558), действующими до 1 марта 2027 г. (далее – Гигиенические нормативы), и санитарными правилами СП 2.4.3648-20 «Санитарно-эпидемиологические требования к организациям воспитания и обучения, отдыха и оздоровления детей и молодежи», утверждёнными постановлением Главного государственного санитарного врача Российской Федерации от 28 сентября 2020 г. № 28 (зарегистрировано Министерством юстиции Российской Федерации 18 декабря 2020 г., регистрационный № 61573), действующими до 1 января 2027 г. (далее – Санитарно-эпидемиологические требования).

*Механизмы* реализации: ООП НОО учитывает возрастные и психологические особенности обучающихся. Наиболее адаптивным сроком освоения ООП НОО является четыре года. Общий объём аудиторной работы учащихся за четыре учебных года не может составлять менее

2954 академических часов и более 3345 академических часов в соответствии с требованиями к организации образовательного процесса к учебной нагрузке при 5-дневной (или 6-дневной) учебной неделе, предусмотренными Гигиеническими нормативами и Санитарно-эпидемиологическими требованиями.

*Общая характеристика* ООП НОО:

Содержание ФОП НОО представлено учебно-методической документацией (федеральный учебный план, федеральный календарный учебный график, федеральные рабочие программы учебных предметов, курсов, дисциплин (модулей), иных компонентов, федеральная рабочая программа воспитания, федеральный календарный план воспитательной работы), определяющей единые для Российской Федерации базовые объём и содержание образования уровня начального общего образования, планируемые результаты освоения образовательной программы. При разработке ООП НОО образовательная организация предусматривает непосредственное применение при реализации обязательной части ООП НОО федеральных рабочих программ по учебным предметам «Русский язык», «Литературное чтение», «Окружающий мир».

Содержание ООП НОО отражает требования ФГОС НОО и ФОП НОО и содержит три основных раздела: **целевой, содержательный и организационный.**

**Целевой раздел** ООП НОО определяет общее назначение, цели, задачи и планируемые результаты реализации ФОП НОО, а также способы определения достижения этих целей и результатов.

Целевой раздел должен включать:

пояснительную записку;

планируемые результаты освоения учащимися программы начального общего образования;

систему оценки достижения планируемых результатов освоения программы начального общего образования.

**Содержательный раздел** программы начального общего образования включает следующие программы, ориентированные на достижение предметных, метапредметных и личностных результатов:

рабочие программы учебных предметов, учебных курсов (в том числе внеурочной деятельности), учебных модулей;

программу формирования универсальных учебных действий у учащихся;

рабочую программу воспитания.

**Организационный раздел** программы начального общего образования должен определять общие рамки организации образовательной деятельности, а также организационные механизмы и условия реализации программы начального общего образования и включать:

учебный план;

план внеурочной деятельности;

календарный учебный график;

календарный план воспитательной работы, содержащий перечень событий и мероприятий воспитательной направленности, которые организуются и проводятся лицеем или в которых лицей принимает участие в учебном году или периоде обучения;

характеристику условий реализации программы начального общего образования в соответствии с требованиями ФГОС.

В целях удовлетворения образовательных потребностей и интересов учащихся могут разрабатываться индивидуальные учебные планы, в том числе для ускоренного обучения, в пределах осваиваемой программы начального общего образования в порядке, установленном локальными нормативными актами лицея.

Методологической основой ФГОС является системно-деятельностный подход, который предполагает:

- воспитание и развитие качеств личности, отвечающих требованиям информационного общества, инновационной экономики, задачам построения российского гражданского общества на основе принципов толерантности, диалога культур и уважения его многонационального, полилингвального, поликультурного и поликонфессионального состава;
- переход к стратегии социального проектирования и конструирования на основе разработки содержания и технологий образования, определяющих пути и способы достижения социально желаемого уровня (результата) личностного и познавательного развития учащихся;
- ориентацию на достижение цели и основного результата образования;
- развитие личности учащегося на основе освоения универсальных учебных действий, познания и освоения мира;
- признание решающей роли содержания образования, способов организации образовательной деятельности и учебного сотрудничества в достижении целей личностного и социального развития учащегося;
- учет индивидуальных возрастных, психологических и физиологических особенностей учащихся, роли и значения видов деятельности и форм общения при определении образовательно-воспитательных целей и путей их достижения;
- обеспечение преемственности дошкольного, начального общего, основного общего, среднего общего и профессионального образования;
- разнообразие индивидуальных образовательных траекторий и индивидуального развития каждого учащегося (в том числе лиц, проявивших выдающиеся способности, и детей с ОВЗ), обеспечивающих рост творческого потенциала, познавательных мотивов, обогащение форм учебного сотрудничества и расширение зоны ближайшего развития.

В основе образовательных событий лежит трансдисциплинарный подход, который предполагает:

- получение учащимися трансдисциплинарных знаний через программу исследования, включающую в себя центральную идею, концептуальные понятия (ключевые и смежные), линии исследования-утверждения, определяющие область применения исследования;
- развитие личности учащегося на основе освоения универсальных учебных действий - появление возможностей, которые открывает обучение действовать ради решения проблем самостоятельно или в группе.

В программе определяются основные механизмы её реализации, наиболее целесообразные с учётом традиций коллектива лица, потенциала педагогических кадров и контингента учащихся.

Особенностями лица являются:

- режим работы - 2 смены (3-е классы учатся во 2 смену);
- специфика контингента учащихся:
  - 95 - 97 % детей были воспитанниками дошкольных образовательных организаций, большинство из них имеют начальный уровень сформированности универсальных учебных действий (адекватную мотивацию учебной деятельности, предпосылки успешного овладения чтением и письмом, умеют произвольно регулировать своё поведение и деятельность, организовывать и выполнять учебную деятельность в сотрудничестве с учителем);
  - многонациональный состав учащихся;
  - специфика контингента педагогических работников школы определяется квалифицированными специалистами, большим инновационным потенциалом, ориентацией на успех в профессиональной деятельности, в развитии творческих способностей; педагоги школы прошли обучение и владеют современными образовательными технологиями; учителя имеют опыт разработки и внедрения образовательных проектов;
  - специфические условия образования:
  - наличие предшкольной подготовки детей дошкольного возраста;

- наличие системы здоровьесберегающего пространства;
- наличие традиций в лицее (творческий отчет по итогам обучения в начальной школе «До свидания, начальная школа!», Дни открытых дверей; акции, посвященные тематическим праздникам; торжественный прием отличников учебы директором школы, праздник «Посвящение в первоклассники» и др.);

- эффективное социальное взаимодействие (муниципальные дошкольные образовательные учреждения, МАУДО «ЦДОД» г. Усинска, МБУ ДО «Детская школа искусств» г. Усинска);

- материально-техническое оснащение:

- школа находится в типовом 3-этажном здании;

- имеется спортивно-физкультурный зал;

- наличие современного технического оснащения всех учебных кабинетов (мультимедийное оборудование, проекторы).

Реализация основной образовательной программы основана на следующих принципах:

- принципы системно-деятельностного подхода в образовании;

- принципы личностно-ориентированного обучения;

- создание развивающей среды, способствующей максимальному раскрытию личностного, интеллектуального, творческого потенциала каждого учащегося;

- принцип ценностно-смыслового равенства взрослого и ребенка - утверждение норм уважения и доброжелательного отношения к каждому ребенку;

- принцип культуросообразности и природосообразности в их органическом деятельностном единстве;

- принцип открытости образовательной системы.

**Подходы** к формированию ООП НОО с учётом следующих положений:

- разновозрастного зачисления детей в первый класс (дети шести с половиной лет, семи, восьми лет);

- разного уровня дошкольной подготовки (дети, посещающие и не посещающие дошкольное учреждение, проходящие предшкольную подготовку);

- разного уровня владения русским языком (в отдельных случаях – это дети, имеющие логопедические проблемы);

- режима работы школы:

для учащихся 1–4 классов – пятидневная учебная неделя;

продолжительность уроков во 2–4 классах – 40 минут.

Образовательная недельная нагрузка распределена равномерно в течение учебной недели, при этом объем максимальной допустимой нагрузки в течение дня составляет:

- для учащихся 1-х классов – не превышает 4 урока; во втором полугодии – один раз в неделю 5 уроков за счет уроков физической культуры;

- для учащихся 2–4 классов – не превышает 5 уроков;

Обучение в 1-м классе осуществляется с соблюдением следующих дополнительных требований:

- учебные занятия проводятся по 5-дневной учебной неделе и только в первую смену;

- использование «ступенчатого» режима обучения в первом полугодии (в сентябре, октябре – по 3 урока в день по 35 минут каждый, в ноябре-декабре – по 4 урока по 35 минут каждый; январь – май – по 4 урока по 40 минут каждый);

- в середине учебного дня проводится динамическая пауза продолжительностью 35 минут в сентябре – декабре и не менее 40 минут в январе - мае;

- обучение без балльного оценивания знаний учащихся.

ООП НОО формируется с учётом особенностей уровня начального общего образования как фундамента всего последующего обучения.



Начальная школа - особый этап в жизни ребёнка, связанный:

- с изменением при поступлении в школу ведущей деятельности ребёнка - с переходом к учебной деятельности (при сохранении значимости игровой), имеющей общественный характер и являющейся социальной по содержанию;
- с освоением новой социальной позиции, расширением сферы взаимодействия ребёнка с окружающим миром, развитием потребностей в общении, познании, социальном признании и самовыражении;
- с принятием и освоением ребёнком новой социальной роли ученика, выражающейся в формировании внутренней позиции школьника, определяющей новый образ школьной жизни и перспективы личностного и познавательного развития;
- с формированием у школьника основ умения учиться и способности к организации своей деятельности: принимать, сохранять цели и следовать им в учебной деятельности; планировать свою деятельность, осуществлять её контроль и оценку; взаимодействовать с учителем и сверстниками в учебной деятельности;
- с изменением при этом самооценки ребёнка, которая приобретает черты адекватности и рефлексивности;
- с моральным развитием, которое существенным образом связано с характером сотрудничества со взрослыми и сверстниками, общением и межличностными отношениями дружбы, становлением основ гражданской идентичности и мировоззрения.

Учитываются также характерные для младшего школьного возраста (от 6,5 до 11 лет):

- центральные психологические новообразования, формируемые на данном уровне образования: словесно-логическое мышление, произвольная смысловая память, произвольное внимание, письменная речь, анализ, рефлексия содержания, оснований и способов действий, планирование и умение действовать во внутреннем плане, знаково-символическое мышление, осуществляемое как моделирование существенных связей и отношений объектов;
- развитие целенаправленной и мотивированной активности учащегося, направленной на овладение учебной деятельностью, основой которой выступает формирование устойчивой системы учебно-познавательных и социальных мотивов и личностного смысла учения. При этом успешность и своевременность формирования указанных новообразований познавательной сферы, качеств и свойств личности связана с активной позицией учителя, а также с адекватностью построения образовательной деятельности и выбора условий и методик обучения, учитывающих описанные выше особенности уровня начального общего образования.

Обобщенным результатом начального общего образования является *портрет выпускника*, обладающего следующими основными качествами:

- любознательный, активно познающий мир;
- владеющий основами умения учиться;
- любящий родной край и свою страну;
- уважающий и принимающий ценности семьи и общества;
- готовый самостоятельно действовать и отвечать за свои поступки перед семьей и школой;
- доброжелательный, отзывчивый, умеющий слушать и слышать партнера, умеющий высказать свое мнение;
- умеющий работать в команде;
- выполняющий правила здорового и безопасного образа жизни для себя и окружающих.

Модель образовательного пространства 1-4 классов включает в себя формулирование педагогического замысла и общей цели; конкретизацию цели под конкретную целевую группу и конкретный этап основного общего образования 1, 2-4 классы; совокупность учебных процедур, направленных на достижение цели; оценку результата.

Начало реализации: 2022-2023 учебный год

ЦЕЛЕВОЙ БЛОК

<b>Педагогический замысел:</b> создание условий, в которых учащиеся учатся управлять собой.	
<b>Цель образовательного пространства 1-4 классов:</b> формировать умения ставить цели, управлять своим временем, организовывать личное образовательное пространство.	
<b>Этап 1 класса</b>	<b>Этап 2-4 классов</b>
Формирование у учащихся представлений о правилах школы и общения, организации личного образовательного пространства (своего рабочего места, портфолио, стена вопросов, полка читателя, выставочная зона).	Формирование у учащихся основных способов детского тайм-менеджмента: 1) способы целеполагания, 2) управления своим временем, 3) организации личного образовательного пространства (стена вопросов→«парковка идей»)
<b>ОРГАНИЗАЦИОННО-МЕТОДИЧЕСКИЙ БЛОК</b>	
<b>Ритмы года:</b> 1-4 класс. Образовательные модули «Развиваем компетентность»: →социальность→ здоровьесбережение→ гражданственность→ учебная компетентность →профориентация	
<b>Ритмы предмета:</b> тематический блок→ ОБРАЗОВАТЕЛЬНОЕ СОБЫТИЕ→ тематический блок	
<b>Ритмы темы:</b> постановка учебной задачи→ уч.занятие→ диагностика→ уч.занятие→...→представление результатов	
<b>Кадровый состав:</b> педагоги, педагог-психолог, старшая вожатая	
<b>СОДЕРЖАТЕЛЬНЫЙ БЛОК</b>	
<b>Технологии, формы:</b> деятельностный подход к обучению; разновозрастное обучение; уровневая, мотивационная дифференциация целевых групп; образовательные практики (модули, события); формы организации учебной деятельности: постановка учебной задачи, учебное занятие, самостоятельная работа, презентация, проектная задача; технология развития критического мышления; проектные мастерские; библиотечные уроки; «живые уроки»; типы интеграции (предметная, средственно-техническая, ...).	
<b>Средства:</b> индивидуальные образовательные маршруты, стена вопросов, «парковка идей», оценочный лист, образовательное меню, платформы Учи.ру и др, Сетевой город ГИС ЭО, мессенджеры, портфолио	
МОДЕЛИ ОБРАЗОВАТЕЛЬНЫХ ПРОСТРАНСТВ представлены в Организационном разделе ООП НОО п. 3.2. План внеурочной деятельности	

## 1.2 Планируемые результаты освоения учащимися программы начального общего образования

В соответствии с п. 30.2 ФГОС НОО структура и содержание планируемых результатов освоения ООП НОО (личностные, метапредметные, предметные) учащимися должны:

- отражать требования ФГОС НОО;
- передавать специфику образовательной деятельности (в частности, специфику целей изучения отдельных учебных предметов, учебных курсов, учебных курсов внеурочной деятельности, учебных модулей);
- соответствовать возрастным возможностям обучающихся.

Требования к планируемым результатам освоения учащимися ООП НОО обозначены во ФГОС НОО: к личностным (п. 41 ФГОС НОО), к метапредметным (п. 42 ФГОС НОО), к предметным (п. 43 ФГОС НОО) результатам. Планируемые результаты освоения учащимися в соответствии с ФГОП НОО представлены в ООП НОО лица описанием личностных результатов на уровень НОО, уточняют и конкретизируют метапредметные (на уровень НОО) и предметные (по годам обучения) результаты как с позиций организации их достижения в образовательной деятельности, так и с позиций оценки этих результатов.

В соответствии с п. 30.2 ФГОС НОО планируемые результаты освоения учащимися программы начального общего образования должны:

1) обеспечивать связь между требованиями ФГОС, образовательной деятельностью и системой оценки результатов освоения программы начального общего образования;

2) являться содержательной и критериальной основой для разработки:

а) рабочих программ учебных предметов обязательной части учебного плана (80%), учебных курсов (части учебного плана, формируемой участниками образовательных отношений – 20%), учебных курсов внеурочной деятельности, являющихся методическими документами, определяющими организацию системы оценки качества освоения младшими школьниками образовательного процесса в лице по определенному учебному предмету, учебному курсу, учебному курсу внеурочной деятельности, учебному модулю;

б) рабочей программы воспитания, являющейся методическим документом, определяющим комплекс основных характеристик воспитательной работы, осуществляемой в лице посредством реализации инвариатных воспитательных модулей (80%) и вариативных воспитательных модулей (20%);

в) программы формирования универсальных учебных действий учащихся - обобщенных учебных действий, позволяющих решать широкий круг задач в различных предметных областях и являющихся результатами освоения учащимися учебных предметов обязательной части учебного плана (80%), учебных курсов (части учебного плана, формируемой участниками образовательных отношений – 20%) и учебных курсов внеурочной деятельности;

г) системы оценки качества освоения учащимися программы начального общего образования:

д) в целях выбора средств обучения (учебников из федерального перечня учебников, допущенных к использованию при реализации имеющих государственную аккредитацию образовательных программ начального общего образования для учебных предметов обязательной части учебного плана (80%) и учебных курсов, учебных курсов внеурочной деятельности части ООП НОО, формируемой участниками образовательных отношений – 20%) и воспитания, а также учебно-методической литературы.

Всё наполнение программы начального общего образования (содержание и планируемые результаты обучения, условия организации образовательной среды) подчиняется современным целям начального образования, которые представлены во ФГОС как система личностных, метапредметных и предметных достижений учащегося и конкретизированы в ФОП НОО.

Личностные результаты освоения ФОП НОО достигаются в единстве учебной и воспитательной деятельности лица в соответствии с традиционными российскими социокультурными и духовно-нравственными ценностями, принятыми в обществе правилами и нормами поведения и способствуют процессам самопознания, самовоспитания и саморазвития, формирования внутренней позиции личности. Личностные результаты включают ценностные отношения обучающегося к окружающему миру, другим людям, а также к самому себе как субъекту учебно-познавательной деятельности (осознание её социальной значимости, ответственность, установка на принятие учебной задачи и др.).

Метапредметные результаты характеризуют уровень сформированности познавательных, коммуникативных и регулятивных универсальных действий, которые обеспечивают успешность изучения учебных предметов, а также становление способности к самообразованию и саморазвитию. В результате освоения содержания различных предметов, курсов, модулей обучающиеся овладевают рядом междисциплинарных понятий, а также различными знаково-символическими средствами, которые помогают учащимся применять знания как в типовых, так и в новых, нестандартных учебных ситуациях.

Таким образом, описание планируемых результатов (личностных, метапредметных, предметных) освоения младшими школьниками ООП НОО находят отражение в следующих пунктах ООП НОО: «Система оценки достижения планируемых результатов освоения программы начального общего образования» в контексте описания оценивания результатов; «Ра-

бочие программы учебных предметов, учебных курсов, учебных курсов внеурочной деятельности, учебных модулей» в контексте достижения личностных, метапредметных и предметных результатов; «Программа формирования универсальных учебных действий» в контексте достижения метапредметных результатов; «Рабочая программа воспитания» в контексте достижения личностных результатов; «Учебный план» в контексте достижения всех групп результатов при изучении обязательных учебных предметов на уровне НОО; «План внеурочной деятельности» в контексте формирования всех групп результатов; «Характеристика условий реализации ООП НОО» в контексте создания условий для достижения планируемых результатов.

### Планируемые результаты освоения ООП НОО

Результаты освоения ООП НОО	Показатели	Педагогический мониторинг	Психологический мониторинг
<b>Предметный результат</b>	<ul style="list-style-type: none"> <li>- получение предметных знаний, их преобразование и применение;</li> <li>- формирование инициативного самостоятельного действия в учебном материале;</li> <li>- формирование умения двигаться по своему индивидуальному образовательному маршруту.</li> </ul>	<p>Анализ:</p> <ul style="list-style-type: none"> <li>- результатов диагностических, проверочных работ (оценочный лист);</li> <li>- динамики в освоении способов действий;</li> <li>- результатов выполнения проектных, исследовательских задач.</li> </ul> <p>Экспертная оценка движения учащихся в своих образовательных маршрутах:</p> <ul style="list-style-type: none"> <li>- планирование достижений (портфолио – лист «Мои цели и результаты»);</li> <li>- планирование достижений целей темы (план – последовательность действий по достижению цели урока);</li> <li>- мониторинг выполнения учеником своего плана (наблюдение, оценочная линейка);</li> <li>- рефлексия движения ученика по своему образовательному маршруту (оценочный и рефлексивный листы, рефлексивное сочинение по заданному плану).</li> </ul> <p>Уровень освоения учащимися образовательных программ</p>	<p>Анализ:</p> <ul style="list-style-type: none"> <li>- уровня развития понятийного мышления, памяти;</li> <li>- уровня развития самостоятельности мышления (способы и средства Программы мониторинга качества образования в школе).</li> </ul>
<b>Личностный результат</b>	<ul style="list-style-type: none"> <li>- формирование учебно-познавательной, социальной мотивации и мотивации достижений;</li> </ul>	<p>Сопоставление:</p> <ul style="list-style-type: none"> <li>- оценок учащегося и учителя (оценочный лист).</li> </ul> <p>Анализ выполнения учащимися самостоятельной работы (в домашних условиях):</p> <ul style="list-style-type: none"> <li>- выбор ресурсов (учебник, платформа Учи.ру, тренажеры);</li> <li>- выполнения заданий, требующих личностного отношения к задаче, учебной ситуации;</li> <li>- заполнение листов портфолио «Какой я?»</li> </ul> <p>Анализ выполнения учащимися кейс-заданий на анализ ситуаций из школьной жизни и планирование их решений.</p>	<p>Анализ:</p> <ul style="list-style-type: none"> <li>- уровня мотивации (способы и средства Программы мониторинга качества образования в школе)</li> </ul>
<b>Метапредметный результат</b>	<ul style="list-style-type: none"> <li>– принимать и сохранять учебную задачу;</li> <li>– учитывать выделенные учителем ориентиры действия в новом учебном материале в сотрудничестве с учителем;</li> </ul>	<p>Анализ:</p> <ul style="list-style-type: none"> <li>- выполнения проблемного / мотивационного задания;</li> </ul>	<p>Анализ:</p> <ul style="list-style-type: none"> <li>- уровня гражданской компетентности;</li> <li>- уровня социальной</li> </ul>

		<ul style="list-style-type: none"> <li>- установления связи между мотивационным заданием и проблемным вопросом;</li> <li>- выполнения учащимся заданного учителем перечня заданий.</li> </ul> <p>Сопоставление:</p> <ul style="list-style-type: none"> <li>- планируемых и фактических результатов (листы портфолио «Мои цели и результаты»).</li> </ul> <p>Экспертная оценка движения учащегося в индивидуальном образовательном маршруте.</p>	компетентности; (способы и средства Программы мониторинга качества образования в школе
	– планировать свои действия в соответствии с поставленной задачей и условиями ее реализации, в том числе во внутреннем плане	<ul style="list-style-type: none"> <li>- составленного плана действий / схемы по достижению цели (наблюдение).</li> </ul> <p>Оценка плана действий в различных школьных ситуациях (анализ ситуаций кейс-заданий).</p> <p>Анализ выполнения учащимися самостоятельной работы (в домашних условиях):</p> <ul style="list-style-type: none"> <li>- выбор ресурсов (учебник, платформа Учи.ру, тренажеры).</li> </ul> <p>Анализ специальным образом разработанных заданий (с расширенной формулировкой).</p> <p>Тьюторское сопровождение классным руководителем индивидуального образовательного маршрута.</p>	
	<ul style="list-style-type: none"> <li>– учитывать установленные правила в планировании и контроле способа решения;</li> <li>– вносить необходимые коррективы в действие после его завершения на основе его оценки и учета характера сделанных ошибок, использовать предложения и оценки для создания нового, более совершенного результата, использовать запись в цифровой форме хода и результатов решения задачи, собственной звучащей речи на русском, родном и иностранном языках</li> </ul>	<p>Анализ выполнения диагностических и проверочных заданий:</p> <ul style="list-style-type: none"> <li>- соотнесение оценок учащихся и учителя (оценочный лист);</li> <li>- на поиск ошибок или восстановления порядка действий.</li> </ul> <p>Анализ выполнения учащимися самостоятельной работы (в домашних условиях):</p> <p>Экспертная оценка проектов учащихся:</p> <ul style="list-style-type: none"> <li>- соотнесения цели проекта и созданного продукта проекта;</li> <li>- соответствие продукта заданным критериям;</li> <li>- анализ трудностей при проектировании;</li> <li>- презентации продукта.</li> </ul>	
	– оценивать правильность выполнения действия на уровне адекватной ретроспективной оценки соответствия результатов требованиям данной задачи;	<p>Анализ выполнения учащимися заданий с расширенной формулировкой.</p> <p>Экспертная оценка рефлексии учащимися достижения цели урока.</p> <p>Анализ результатов:</p>	

		- проверочных работ (оценочный лист, электронный журнал).	
	<ul style="list-style-type: none"> <li>- осуществлять итоговый и пошаговый контроль по результату;</li> <li>- адекватно воспринимать предложения и оценку учителей, товарищей, родителей и других людей;</li> <li>- различать способ и результат действия;</li> </ul>	<p>Анализ:</p> <ul style="list-style-type: none"> <li>- выполнения учащимися диагностических, проверочных работ;</li> <li>- устанавливаемых учащимися к заданиям проверяемых умений (оценочный лист).</li> </ul> <p>Сопоставление:</p> <ul style="list-style-type: none"> <li>- оценок учащегося и учителя (оценочный лист).</li> </ul> <p>Анализ выполнения учащимися диагностических заданий, заданий с ошибками.</p> <p>Анализ выполнения заданий на проверку действий другого ученика при взаимоконтроле.</p>	
	<ul style="list-style-type: none"> <li>- осуществлять анализ объектов с выделением существенных и несущественных признаков;</li> <li>- осуществлять синтез как составление целого из частей;</li> <li>- проводить сравнение, сериацию и классификацию по заданным критериям;</li> <li>- устанавливать причинно-следственные связи в изучаемом круге явлений;</li> <li>- строить рассуждения в форме связи простых суждений об объекте, его строении, свойствах и связях;</li> <li>- обобщать, т.е. осуществлять генерализацию и выведение общности для целого ряда или класса единичных объектов, на основе выделения сущностной связи;</li> <li>- осуществлять подведение под понятие на основе распознавания объектов, выделения существенных признаков и их синтеза;</li> <li>- устанавливать аналогии;</li> </ul>	<p>Анализ выполнения учащимися специальным образом построенных заданий:</p> <ul style="list-style-type: none"> <li>- составление тематических схем, кластеров, интеллект-карт, лэпбуков;</li> <li>- составление классификационных схем;</li> <li>- соотнесение причин и следствий;</li> <li>- задания с пропусками, незавершенными предложениями;</li> <li>- синквейнов.</li> </ul> <p>Анализ учащимся поведения объекта или явления природы (листа наблюдений).</p> <p>Презентация проектных и исследовательских работ (экспертная оценка).</p>	
	<ul style="list-style-type: none"> <li>- осуществлять поиск необходимой информации для выполнения учебных заданий с использованием учебной литературы, энциклопедий, справочников (включая электронные, цифровые), в открытом информационном пространстве, в том числе контролируемом пространстве сети Интернет;</li> </ul>	<p>Анализ выбора критериев построения к тексту информационной таблицы (кластера), использование ее (его) для ответов на вопросы к тексту</p>	

	– основам смыслового восприятия художественных и познавательных текстов, выделять существенную информацию из сообщений разных видов (в первую очередь текстов);		
	- осуществлять запись (фиксацию) выборочной информации об окружающем мире и о себе самом, в том числе с помощью инструментов ИКТ;	Анализ листов портфолио (в т.ч. экспертная оценка в ходе игры «Мое портфолио»).	
	- строить сообщения в устной и письменной форме;	Презентация проектных и исследовательских работ (экспертная оценка). Презентация результатов групповой работы (экспертная оценка). Анализ составленных учащимися текстов по заданным критериям.	
	– адекватно использовать коммуникативные, прежде всего речевые, средства для решения различных коммуникативных задач, строить монологическое высказывание (в том числе сопровождая его аудиовизуальной поддержкой), владеть диалогической формой коммуникации, используя в том числе средства и инструменты ИКТ и дистанционного общения;	Экспертная оценка: - соответствие действий учащихся при групповой работе ролевой позиции. Экспертная оценка сетевых проектов. Презентация проектных и исследовательских работ (экспертная оценка). Анализ выполнения специальным образом составленных заданий.	
	– допускать возможность существования у людей различных точек зрения, в том числе не совпадающих с его собственной, и ориентироваться на позицию партнера в общении и взаимодействии; – учитывать разные мнения и стремиться к координации различных позиций в сотрудничестве; – формулировать собственное мнение и позицию; – договариваться и приходить к общему решению в совместной деятельности, в том числе в ситуации столкновения интересов; – строить понятные для партнера высказывания, учитывающие, что партнер знает и видит, а что нет; – задавать вопросы; – контролировать действия партнера; – использовать речь для регуляции своего действия.	Анализ выполнения учащимися заданий: - на действия по инструкции; - с расширенной формулировкой; - творческого характера; - подготовка к встрече со специалистом, осуществление интервью; - на взаимоконтроль и взаимопроверку; - на выполнение строгой последовательности заданных действий. Экспертная оценка групповой работы. Презентация проектных и исследовательских работ (экспертная оценка). Анализ соблюдения учащимися кодекса взаимодействия, правил поведения, учащихся школы.	



### **1.3. Система оценки достижения планируемых результатов освоения программы начального общего образования**

#### **1.3.1. Общие положения**

Система оценки достижения планируемых результатов освоения ООП НОО лица представляет собой один из инструментов реализации требований ФГОС НОО к результатам освоения основной образовательной программы начального общего образования, направленный на обеспечение качества образования, что предполагает вовлечённость в оценочную деятельность как педагогов, так и учащихся. ФГОС НОО задаёт основные требования к образовательным результатам (п. 40-43) и средствам оценки их достижения.

В соответствии с п. 30.3. ФГОС НОО система оценки достижения планируемых результатов освоения ООП НОО должна:

- отражать содержание и критерии оценки, формы представления результатов оценочной деятельности;
- ориентировать образовательную деятельность на личностное развитие и воспитание младших школьников, достижение планируемых результатов освоения учебных предметов, учебных курсов, учебных курсов внеурочной деятельности, учебных модулей и формирование универсальных учебных действий у учащихся;
- обеспечивать комплексный подход к оценке результатов освоения ООП НОО, позволяющий осуществлять оценку предметных и метапредметных результатов;
- предусматривать оценку динамики учебных достижений учащихся;
- обеспечивать возможность получения объективной информации о качестве подготовки учащихся в интересах всех участников образовательных отношений.

Основой объективной оценки соответствия установленным требованиям образовательной деятельности и подготовки учащихся, освоивших ООП НОО, является ФГОС НОО независимо от формы получения начального общего образования и формы обучения. Таким образом, ФГОС НОО определяет основные требования к образовательным результатам учащихся и средствам оценки их достижения (п. 19.1 ФГОС НОО). Система оценки достижения планируемых результатов является частью системы оценки и управления качеством образования в лице и служит основой при разработке локальных актов (п. 19.2 ФГОС НОО). Система оценки призвана способствовать поддержанию единства всей системы образования, обеспечению преемственности в системе непрерывного образования. Её основными функциями являются: ориентация образовательного процесса на достижение планируемых результатов освоения ФГОС НОО и обеспечение эффективной обратной связи, позволяющей осуществлять управление образовательным процессом (п. 19.3 ФГОС НОО).

Основными направлениями и целями оценочной деятельности в лице (п. 19.4 ФГОС НОО) являются:

- оценка образовательных достижений учащихся на различных этапах обучения как основа их промежуточной и итоговой аттестации, а также основа процедур внутреннего внутришкольного контроля лицея, мониторинговых исследований муниципального, регионального и федерального уровней;
- оценка результатов деятельности педагогических кадров как основа аттестационных процедур;
- оценка результатов деятельности лицея как основа аккредитационных процедур.

Основным объектом системы оценки, её содержательной и критериальной базой выступают требования ФГОС, которые конкретизируются в планируемых результатах освоения учащимися ООП НОО лицея (п. 19.5 ФГОС НОО).

Система оценки включает процедуры внутренней и внешней оценки (п. 19.6 ФГОС НОО). Внутренняя оценка включает (п. 19.7 ФГОС НОО):

- стартовую педагогическую диагностику в 1 классах;
- текущий контроль успеваемости (текущая и тематическая оценки),
- итоговая оценка;
- промежуточная аттестация
- психолого-педагогическое наблюдение;
- внутренний мониторинг образовательных достижений учащихся.

К внешним процедурам относятся:

- независимая оценка качества образования;
- итоговая аттестация.

В соответствии с ФГОС НОО система оценки лицея реализует системно-деятельностный, уровневый и комплексный подходы к оценке образовательных достижений (п. 19.9 ФОП НОО).

Системно-деятельностный подход к оценке образовательных достижений проявляется в оценке способности учащихся к решению учебно-познавательных и учебно-практических задач, а также в оценке уровня функциональной грамотности обучающихся. Он обеспечивается содержанием и критериями оценки, в качестве которых выступают планируемые результаты обучения, выраженные в деятельностной форме (п. 19.10 ФОП НОО).

Уровневый подход реализуется как по отношению к содержанию оценки, так и к представлению и интерпретации результатов измерений в 1 классе при безотметочном обучении. Уровневый подход реализуется за счёт фиксации различных уровней достижения обучающимися планируемых результатов по уровням: базовый и ниже базового в 1 классе при проведении промежуточной аттестации. Достижение базового уровня свидетельствует о способности учащихся решать типовые учебные задачи, целенаправленно отработываемые со всеми учащимися в ходе учебной деятельности. Овладение базовым уровнем является границей, отделяющей знание от незнания, выступает достаточным для продолжения обучения в следующем втором классе и усвоения последующего материала (п. 19.10-19.11 ФОП НОО).

Комплексный подход к оценке образовательных достижений (п. 19.13 ФОП НОО) реализуется путём:

- оценки предметных и метапредметных результатов;
- использования комплекса оценочных процедур (стартовой, текущей (в том числе тематической), промежуточной, итоговой) как основы для оценки динамики индивидуальных образовательных достижений учащихся и для итоговой оценки; использования контекстной информации (об особенностях учащихся, условиях и процессе обучения и др.) для интерпретации полученных результатов в целях управления качеством образования;
- использования разнообразных методов и форм оценки, взаимно дополняющих друг друга: стандартизированных устных и письменных работ, проектов, практических (в том числе исследовательских) и творческих работ;
- использования форм работы, обеспечивающих возможность включения младших школьников в самостоятельную оценочную деятельность (самоанализ, самооценка, взаимооценка);

Описание взаимосвязи универсальных учебных действий с каждым обязательным учебным предметом приводится в пункте «Программа формирования универсальных учебных действий».

Целью *оценки личностных достижений* учащихся является получение общего представления о воспитательной деятельности лицея и ее влиянии на коллектив учащихся (п. 19.14 ФОП НОО). При оценке личностных результатов необходимо соблюдение этических норм и правил взаимодействия с учащимися с учетом его индивидуально-психологических особенностей развития (п. 19.15 ФОП НОО).

Личностные достижения учащихся (п. 19.16 ФООП НОО), освоивших ФООП НОО, включают две группы результатов:

- основы российской гражданской идентичности, ценностные установки и социально значимые качества личности;
- готовность обучающихся к саморазвитию, мотивация к познанию и обучению, активное участие в социально значимой деятельности.

Учитывая особенности групп личностных результатов, педагог может осуществлять только оценку следующих качеств: наличие и характеристика мотива познания и учения; наличие умений принимать и удерживать учебную задачу, планировать учебные действия; способность осуществлять самоконтроль и самооценку (п. 19.17 ФООП НОО). Диагностические задания, устанавливающие уровень этих качеств, целесообразно интегрировать с заданиями по оценке метапредметных регулятивных универсальных учебных действий.

*Оценка метапредметных результатов* осуществляется через оценку достижения планируемых результатов освоения ФООП НОО, которые отражают совокупность познавательных, коммуникативных и регулятивных универсальных учебных действий (п. 19.18 ФООП НОО).

Формирование метапредметных результатов обеспечивается комплексом освоения программ учебных предметов и внеурочной деятельности.

Оценка метапредметных результатов проводится с целью определения сформированности:

- познавательных универсальных учебных действий;
- коммуникативных универсальных учебных действий;
- регулятивных универсальных учебных действий.

Овладение познавательными универсальными учебными действиями предполагает формирование и оценку у обучающихся базовых логических действий, базовых исследовательских действий, умения работать с информацией (п. 19.21 ФООП НОО).

Овладение базовыми логическими действиями (п. 19.22 ФООП НОО) обеспечивает формирование у обучающихся следующих умений:

- сравнивать объекты, устанавливать основания для сравнения, устанавливать аналогии;
- объединять части объекта (объекты) по определенному признаку;
- определять существенный признак для классификации, классифицировать предложенные объекты;

находить закономерности и противоречия в рассматриваемых фактах, данных и наблюдениях на основе предложенного педагогическим работником алгоритма;

выявлять недостаток информации для решения учебной (практической) задачи на основе предложенного алгоритма;

устанавливать причинно-следственные связи в ситуациях, поддающихся непосредственному наблюдению или знакомых по опыту, делать выводы.

Овладение базовыми исследовательскими действиями (п. 19.23 ФООП НОО) обеспечивает формирование у учащихся следующих умений:

определять разрыв между реальным и желательным состоянием объекта (ситуации) на основе предложенных педагогическим работником вопросов;

с помощью педагогического работника формулировать цель, планировать изменения объекта, ситуации;

сравнивать несколько вариантов решения задачи, выбирать наиболее подходящий (на основе предложенных критериев);

проводить по предложенному плану опыт, несложное исследование по установлению особенностей объекта изучения и связей между объектами (часть - целое, причина - следствие);

формулировать выводы и подкреплять их доказательствами на основе результатов проведенного наблюдения (опыта, измерения, классификации, сравнения, исследования);

прогнозировать возможное развитие процессов, событий и их последствия в аналогичных или сходных ситуациях;

Работа с информацией (п. 19.24 ФООП НОО) как одно из познавательных универсальных учебных действий обеспечивает сформированность у учащихся следующих умений:

выбирать источник получения информации;

согласно заданному алгоритму находить в предложенном источнике информацию, представленную в явном виде;

распознавать достоверную и недостоверную информацию самостоятельно или на основании предложенного педагогическим работником способа ее проверки;

соблюдать с помощью взрослых (педагогических работников, родителей (законных представителей) несовершеннолетних обучающихся) правила информационной безопасности при поиске информации в информационно-телекоммуникационной сети "Интернет";

анализировать и создавать текстовую, видео-, графическую, звуковую информацию в соответствии с учебной задачей;

самостоятельно создавать схемы, таблицы для представления информации.

Овладение универсальными учебными коммуникативными действиями предполагает формирование и оценку у учащихся таких групп умений, как общение и совместная деятельность (п. 19.25 ФООП НОО).

Общение (п. 19.26 ФООП НОО) как одно из коммуникативных универсальных учебных действий обеспечивает сформированность у учащихся следующих умений:

воспринимать и формулировать суждения, выражать эмоции в соответствии с целями и условиями общения в знакомой среде;

проявлять уважительное отношение к собеседнику, соблюдать правила ведения диалога и дискуссии; признавать возможность существования разных точек зрения;

корректно и аргументированно высказывать свое мнение;

строить речевое высказывание в соответствии с поставленной задачей;

создавать устные и письменные тексты (описание, рассуждение, повествование);

готовить небольшие публичные выступления;

подбирать иллюстративный материал (рисунки, фото, плакаты) к тексту выступления;

Совместная деятельность (п. 19.27 ФООП НОО) как одно из коммуникативных универсальных учебных действий обеспечивает сформированность у учащихся следующих умений:

формулировать краткосрочные и долгосрочные цели (индивидуальные с учетом участия в коллективных задачах) в стандартной (типовой) ситуации на основе предложенного формата планирования, распределения промежуточных шагов и сроков;

принимать цель совместной деятельности, коллективно строить действия по ее достижению: распределять роли, договариваться, обсуждать процесс и результат совместной работы; проявлять готовность руководить, выполнять поручения, подчиняться;

ответственно выполнять свою часть работы;

оценивать свой вклад в общий результат;

выполнять совместные проектные задания с опорой на предложенные образцы.

Овладение (п. 19.28 ФООП НОО) регулятивными универсальными учебными действиями согласно ФГОС НОО предполагает формирование и оценку у учащихся умений самоорганизации (планировать действия по решению учебной задачи для получения результата, выстраивать последовательность выбранных действий) и самоконтроля (устанавливать причины успеха (неудач) в учебной деятельности, корректировать свои учебные действия для преодоления ошибок).

Оценка достижения метапредметных результатов осуществляется как педагогическим работником в ходе текущей и промежуточной оценки по предмету, так и администрацией лицея

в ходе мониторинга. В текущем учебном процессе отслеживается способность учащихся разрешать учебные ситуации и выполнять учебные задачи, требующие владения познавательными, коммуникативными и регулятивными действиями, реализуемыми в предметном преподавании (п. 19.29 ФООП НОО).

В ходе мониторинга проводится оценка сформированности универсальных учебных действий. Содержание и периодичность мониторинга устанавливаются решением педагогического совета лицея. Инструментарий для оценки сформированности универсальных учебных действий строится на межпредметной основе и может включать диагностические материалы по оценке функциональной грамотности, сформированности регулятивных, коммуникативных и познавательных учебных действий (п. 19.30 ФООП НОО).

*Оценка предметных результатов* освоения ООП НОО осуществляется через оценку достижения учащимися планируемых результатов по отдельным учебным предметам (п. 19.31 ФООП НОО).

Оценка предметных результатов ведётся каждым педагогическим работником в ходе процедур текущего контроля успеваемости (в том числе тематической оценки), а также администрацией лицея в ходе промежуточной и итоговой аттестации, в ходе ВСОКО и составлении единого графика оценочных процедур (п. 19.32 ФООП НОО).

Предметные результаты освоения ООП НОО с учетом специфики содержания предметных областей, включающих конкретные учебные предметы, ориентированы на применение знаний, умений и навыков учащимися в учебных ситуациях и реальных жизненных условиях, а также на успешное обучение (п. 19.31 ФООП НОО).

Основным предметом оценки результатов освоения ООП НОО в соответствии с требованиями ФГОС НОО является способность к решению учебно-познавательных и учебно-практических задач, основанных на изучаемом учебном материале и способах действий, в том числе метапредметных (познавательных, регулятивных, коммуникативных) действий (п. 19.33 ФООП НОО).

Оценка предметных результатов освоения ООП НОО осуществляется педагогическим работником в ходе процедур текущего, тематического, промежуточного и итогового контроля (п. 19.34 ФООП НОО).

Описание оценки предметных результатов (п. 19.35 ФООП НОО) по отдельному учебному предмету включает:

- список итоговых планируемых результатов (по окончании освоения ООП НОО – в 4 классе) и с указанием этапов их формирования и способов оценки по годам обучения на уровне НОО (например, текущая (тематическая); устно (письменно), практика);
- требования к выставлению отметок за промежуточную аттестацию (при необходимости - с учетом степени значимости отметок за отдельные оценочные процедуры);
- график контрольных мероприятий.

График контрольных мероприятий на 2024 – 2025 учебный год представлен по следующей ссылке <https://shkola3usinsk.gosuslugi.ru/glavnoe/raspisanie/>

Стартовая диагностика проводится администрацией лицея (п. 19.36 ФООП НОО) с целью оценки готовности к обучению на уровне начального общего образования. Стартовая диагностика проводится в начале 1 класса и выступает как основа (точка отсчета) для оценки динамики образовательных достижений учащихся. Объектом оценки в рамках стартовой диагностики является сформированность предпосылок учебной деятельности, готовность к овладению чтением, грамотой и счетом. Стартовая диагностика может проводиться педагогическими работниками с целью оценки готовности к изучению отдельных предметов (разделов). Результаты стартовой диагностики являются основанием для корректировки учебных программ и индивидуализации учебного процесса.

*Текущий контроль успеваемости* включает в себя текущую и тематическую оценки. Текущая оценка направлена на оценку индивидуального продвижения учащегося в освоении программы учебного предмета (п. 19.37 ФООП НОО). Текущая оценка может быть формирующей (поддерживающей и направляющей усилия учащегося, включающей его в самостоятельную оценочную деятельность) и диагностической, способствующей выявлению и осознанию педагогическим работником и учащимся существующих проблем в обучении. Объектом текущей оценки являются тематические планируемые результаты, этапы освоения которых зафиксированы в тематическом планировании по учебному предмету. Текущая оценка ведётся каждым учителем-предметником и фиксируется с помощью тетрадей для контрольных работ, оценочных листов, классных журналов. В текущей оценке используется весь арсенал форм и методов проверки (устные и письменные опросы, практические работы, творческие работы, индивидуальные и групповые формы, само- и взаимооценка, рефлексия, листы продвижения и др.) с учетом особенностей учебного предмета и особенностей контрольно-оценочной деятельности учителя. Формы текущей оценки отражены в положении о формах, периодичности и порядке текущего контроля успеваемости и промежуточной аттестации обучающихся лица в соответствии с п. 10 части 3 статьи 28 Федерального закона от 29.12.2012 N 273-ФЗ (ред. от 11.06.2022) "Об образовании в Российской Федерации". Результаты текущей оценки являются основой для индивидуализации образовательной деятельности. В текущей оценке используются различные формы и методы проверки (устные и письменные опросы, практические работы, творческие работы, индивидуальные и групповые формы, само- и взаимооценка, рефлексия, листы продвижения и другие) с учетом особенностей учебного предмета. Результаты текущей оценки являются основой для индивидуализации учебного процесса.

Тематическая оценка (п. 19.38 ФООП НОО) направлена на оценку уровня достижения учащимися тематических планируемых результатов по учебному предмету. По предметам и курсам части учебного плана, формируемой участниками образовательных отношений, тематические планируемые результаты устанавливаются лицеем. Тематическая оценка может вестись как в ходе изучения темы, так и в конце ее изучения. Оценочные процедуры подбираются так, чтобы они предусматривали возможность оценки достижения всей совокупности планируемых результатов и каждого из них. Результаты тематической оценки являются основанием для коррекции образовательной деятельности и его индивидуализации.

Промежуточная аттестация учащихся (п. 19.39 ФООП НОО) проводится, начиная со второго класса, в конце каждого учебного периода по каждому изучаемому учебному предмету (п. 19.39 ФООП НОО). Промежуточная аттестация учащихся проводится на основе результатов накопленной оценки и результатов выполнения тематических проверочных работ и фиксируется в классном журнале. Промежуточная оценка, фиксирующая достижение предметных планируемых результатов и универсальных учебных действий, является основанием для перевода обучающихся в следующий класс.

Итоговая оценка лица является процедурой внутренней оценки образовательной организации и складывается из результатов накопленной оценки и итоговой работы по предмету (п. 19.41 ФООП НОО). Предметом итоговой оценки является способность учащихся решать учебно-познавательные и учебно-практические задачи, построенные на основном содержании предмета с учетом формируемых метапредметных действий.

Решением педагогического совета, а затем и приказом директора, на основе итоговых оценок по каждому выпускнику, рассматривает вопрос об успешном завершении освоения данным учащимся ООП НОО и переводе учащегося на освоение ООП НОО. Соответствующая запись делается в личном деле учащегося.

Таким образом, система оценки, независимо от формы получения начального общего образования и формы обучения, призвана способствовать поддержанию единства всей системы

образования, обеспечению преемственности в системе непрерывного образования. Её основными функциями являются ориентация образовательной деятельности на достижение планируемых результатов освоения основной образовательной программы начального общего образования и обеспечение эффективной обратной связи, позволяющей осуществлять управление образовательной деятельностью и внутренней системой оценки качества образования. Система оценки достижения планируемых результатов является частью внутренней системы оценки качества образования в лицее.

### 1.3.2. Особенности оценки личностных, метапредметных и предметных результатов

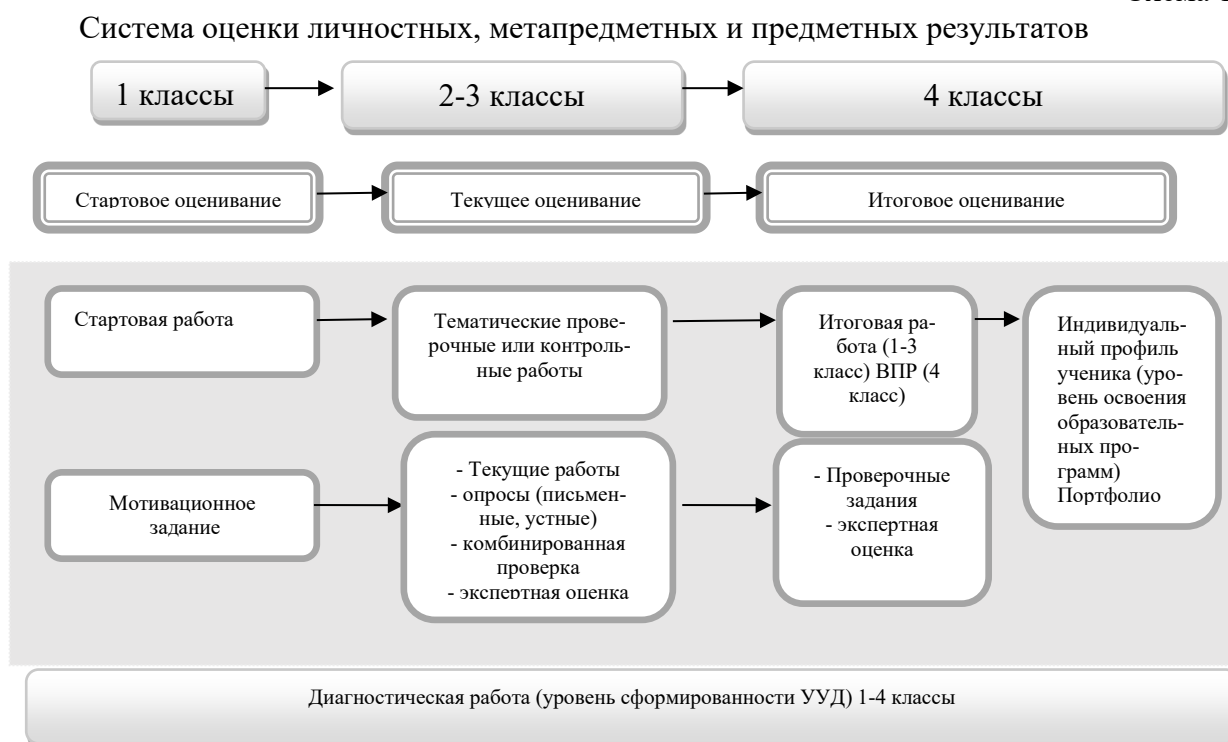
Оценка личностных результатов представляет собой оценку достижения учащимися планируемых результатов в их личностном развитии, представленных в разделе «Личностные учебные действия» программы формирования универсальных учебных действий у учащихся при получении начального общего образования. Достижение личностных результатов обеспечивается в ходе реализации модели «Школа познания» (1-4 класс), педагогическим замыслом которого является создание условий, в которых учащиеся учатся управлять собой. Такими условиями являются: системно-деятельностный подход, модель внеурочных занятий, модульная организация образовательного процесса (образовательные события), проектная деятельность.

Целевой блок модели «Школа познания» конкретизируется созданием условий для:

- формирования основных способов детского тайм менеджмента (способы целеполагания, управления своим временем, организации личного пространства) (2 класс – базовый уровень, 3 класс – достаточный, 4 класс - продвинутый);
- формирование основ исследовательской деятельности, контрольно-оценочной самостоятельности учащихся начальной школы (4 класс).

Содержание и формы оценки личностных, метапредметных и предметных результатов представлены ниже схеме 1.

Схема 1



Основными формами и средствами контрольно-оценочных действий учащихся в рамках образовательного процесса начальной школы являются:

1) **оценочные листы**, основной целью которых является выделение основных умений, формируемых в конкретной теме, и способов проверки учащимися уровня их сформированности. Помимо перечня умений и соответствующих им контрольных заданий, оценочные листы содержат результаты самооценки учащихся по каждому из предложенных умений и их оценки учителем.

Использование подобной формы организации контрольно-оценочной деятельности позволяет учащимся не только выделить основные аспекты изучаемой темы (через подробное описание проверяемых умений), но и самостоятельно определить качество их освоения путем сопоставления своей самооценки по каждому умению с оценкой учителя. Такая форма организации контрольно-оценочной деятельности будет более продуктивной, если содержание оценочных листов определяется совместно с учащимися или ими самостоятельно.

Оценочные листы могут являться также весьма полезным средством для подготовки учащихся к тематическим проверочным работам по предметам. Структура таких оценочных листов остается такой же, за исключением контрольных заданий – они заменяются на задания для самоконтроля. Задания для самоконтроля помогают самим учащимся оценить каждое необходимое умение или знание по математике и обоснованно заполнить оценочный лист по конкретной теме. Отметим еще одну особенность оценочного листа как средства самоконтроля. Полностью заполненный оценочный лист позволяет учащимся оценить степень своей готовности к предъявлению результатов по изученной теме, к написанию проверочной работы.

Использование такой формы организации контрольно-оценочной деятельности как оценочный лист позволяет контролировать и оценивать формирование прогностической и рефлексивной оценок учащимися своих умений через сопоставление их с учительской оценкой; степень освоения знаний и умений по изучаемой теме, выбор учащимися определенной формы организации учебной деятельности (мастерской, консультации) в зависимости от возникающих проблем, а учащемуся – контролировать и оценивать степень освоения знаний и умений по изучаемой теме, степень готовности к предъявлению результатов.

2) **творческие задания** по теме являются второй составляющей самостоятельной работы младших школьников и выполняются исключительно по желанию учащихся. Результаты творческих работ рассматриваются как непосредственно на следующем учебном блоке, так и в других местах и формах (учебно-практические конференции, выставки, «портфолио» и т.п.);

3) **проверочные работы** (стартовая, тематические, итоговая работы) ставят одной из задач соотнести оценку школьника с оценкой учителя и внести определенные учебные коррективы в случае расхождения данных оценок. Объектом оценки стартовой работы в 1 классе является сформированность предпосылок учебной деятельности, готовность к овладению чтением, грамотой и счётом.

*Тематическая проверочная работа* проводится по завершению решения каждой учебной задачи. Ее цель – выявление уровня освоения способа действия, сконструированного в процессе решения задачи. В соответствии с этой целью структуру тематической проверочной работы должны определять задания, проверяющие степень освоения способов действий.

При выполнении первого типа заданий объектом контроля и оценки со стороны учителя является проверка достижения учащимися формального уровня освоения способа действия (воспроизведение способа действия в стандартных ситуациях).



Второй тип задания для проверочной работы предполагает построение его таким образом, чтобы внешние характеристики проблемной ситуации не обеспечивали ориентировку действий. В таких заданиях существенное отношение должно быть замаскировано посторонними деталями или находится в противоречии с формальной структурой условий.

Задания третьего типа должны обеспечивать условия для выявления умения действовать с опорой на функционально-смысловое представление задачной ситуации, допуская «свободное» преобразование и взаимосогласование всех ее элементов: цели, условий, средств, способов.

Целью заданий *итоговой работы* является установление основных понятий курса, обобщенных способов, диагностика актуальных знаний и умений по основным темам предметных курсов.

Основным объектом оценки личностных результатов служит сформированность универсальных учебных действий, включаемых в следующие три основных блока:

- *Самоопределение* - сформированность внутренней позиции учащегося - принятие и освоение новой социальной роли учащегося; становление основ российской гражданской идентичности личности как чувства гордости за свою Родину, народ, историю и осознание своей этнической принадлежности; развитие самоуважения и способности адекватно оценивать себя и свои достижения, видеть сильные и слабые стороны своей личности;

- *Смыслообразование* - поиск и установление личностного смысла (т. е. «значения для себя») учения учащимися на основе устойчивой системы учебно-познавательных и социальных мотивов, понимания границ того, «что я знаю», и того, «что я не знаю», и стремления к преодолению этого разрыва;

- *морально-этическая ориентация* - знание основных моральных норм и ориентация на их выполнение на основе понимания их социальной необходимости; способность к моральной децентрации - учету позиций, мотивов и интересов участников моральной дилеммы при ее разрешении; развитие этических чувств - стыда, вины, совести как регуляторов морального поведения.

Основное содержание оценки личностных результатов при получении начального общего образования строится вокруг оценки:

– сформированности внутренней позиции учащегося, которая находит отражение в эмоционально-положительном отношении учащегося к школе, ориентации на содержательные моменты образовательной деятельности - уроки, познание нового, овладение умениями и новыми компетенциями, характер учебного сотрудничества с учителем и одноклассниками - и ориентации на образец поведения «хорошего ученика» как пример для подражания. Такая оценка осуществляется посредством анализа **рефлексивных листов портфолио, экспертных листов образовательных событий, экспресс-проектов учащихся, анализа включенности учащихся в урок, их активности (объем выполненных заданий урока, обращение за помощью, к ресурсам), формулировании вопросов, отражающихся в дневнике наблюдения педагога;**

- сформированности основ гражданской идентичности, включая чувство гордости за свою Родину, знание знаменательных для Отечества исторических событий; любовь к своему краю, осознание своей национальности, уважение культуры и традиций народов России и мира; развитие доверия и способности к пониманию и сопереживанию чувствам других людей. Такая оценка осуществляется посредством анализа активности учащихся в общешкольных и обще-классных мероприятиях (**экспертная таблица** - количество мероприятий, форма участия); уровня выполнения **заданий на высказывания своего мнения** (фиксация учащимся своей точки зрения /своего варианта решения мотивационных заданий образовательных событий, проблемных заданий);

- сформированности самооценки, включая осознание своих возможностей в учении, способности адекватно судить о причинах своего успеха/неуспеха в учении; умение видеть свои достоинства и недостатки, уважать себя и верить в успех. Основным средством оценки обозначаемого показателя являются **оценочный и рефлексивный листы, оценочные шкалы**;

- сформированности мотивации учебной деятельности, включая социальные, учебно-познавательные и внешние мотивы, любознательность и интерес к новому содержанию и способам решения проблем, приобретению новых знаний и умений, мотивацию достижения результата, стремление к совершенствованию своих способностей. Основным средством оценки обозначаемого показателя являются **уровня выполнения заданий на высказывания своего мнения** (фиксация учащимся своей точки зрения /своего варианта решения мотивационных заданий образовательных событий, проблемных заданий); **экспертный лист** решения **проектных задач**, **лист наблюдения** за действиями учащихся в ходе «живых уроков», анализ участия в олимпиадах (**экспертная таблица** - количество выбранных к участию олимпиад, результат участия – победитель, призер, участник), **экспертный лист** оценки проекта/исследования учащегося, **экспертная оценка уровня** решения задачи ТРИЗ;

- знания моральных норм и сформированности морально-этических суждений, способности к решению моральных проблем на основе децентрации (координации различных точек зрения на решение моральной дилеммы); способности к оценке своих поступков и действий других людей с точки зрения соблюдения/нарушения моральной нормы. Основным средством оценки показателя являются **экспертная оценка** уровня решения задачи ТРИЗ; **анализ самооценки** учащихся соответствия их поведения оговоренному в классе «Кодексу взаимодействия» (правил поведения), **экспертная оценка** действий учащихся в образовательных событиях, психологических тренингах и играх, эссе по итогам посещения выставок и т.п., активность в обсуждении поступков героев литературных героев, пословиц и т.п.

Личностные результаты выпускников при получении начального общего образования в полном соответствии с требованиями ФГОС НОО не подлежат итоговой оценке.

Формирование и достижение указанных выше личностных результатов - задача и ответственность системы образования и образовательной организации. Поэтому оценка этих результатов образовательной деятельности осуществляется в ходе внешних неперсонифицированных мониторинговых исследований (полиатлон «Политоринг» Уфимского центра педагогических измерений), результаты которых являются основанием для принятия управленческих решений при проектировании и реализации программ развития, программ поддержки образовательной деятельности.

Кроме этого, оценка личностных результатов осуществляется в ходе психолого-педагогической игры «Защита портфолио ученика начальной школы».

В ходе текущей оценки в рамках плана мониторинга осуществляется психологическая оценка сформированности отдельных личностных результатов, полностью отвечающая этическим принципам охраны и защиты интересов ребенка и конфиденциальности, в форме, не представляющей угрозы личности, психологической безопасности и эмоциональному статусу учащегося. Такая оценка направлена на решение задачи оптимизации личностного развития учащихся и включает три основных компонента:

- характеристику достижений и положительных качеств учащегося;
- определение приоритетных задач и направлений личностного развития с учетом как достижений, так и психологических проблем развития ребенка;
- систему психолого-педагогических рекомендаций, призванных обеспечить успешную реализацию задач начального общего образования.

Другой формой оценки личностных результатов является оценка индивидуального прогресса личностного развития учащихся, которым необходима специальная поддержка. Эта за-

дача может решаться в процессе систематического наблюдения за ходом психического развития ребенка на основе представлений о нормативном содержании и возрастной периодизации развития - в форме возрастно-психологического консультирования. Такая оценка осуществляется по запросу родителей (законных представителей) учащихся или педагогов (или администрации школы при согласии родителей (законных представителей) и проводится педагогом-психологом.

Оценка **метапредметных результатов** представляет собой оценку достижения планируемых результатов освоения основной образовательной программы, описанных в разделах «Регулятивные универсальные учебные действия», «Коммуникативные универсальные учебные действия», «Познавательные универсальные учебные действия» программы формирования универсальных учебных действий у учащихся на уровне начального общего образования.

Достижение метапредметных результатов обеспечивается за счет основных компонентов образовательной деятельности - учебных предметов.

Основным объектом оценки метапредметных результатов служит сформированность у учащегося регулятивных, коммуникативных и познавательных универсальных действий, т.е. таких умственных действий учащихся, которые направлены на анализ и управление своей познавательной деятельностью.

Преимуществом оценки посредством комплексной метапредметной работы является то, что предметом измерения становится уровень присвоения учащимся универсального учебного действия, обнаруживающий себя в том, что действие занимает в структуре учебной деятельности учащегося место операции, выступая средством, а не целью активности ребенка.

В ходе текущей, тематической, промежуточной оценки оценивается достижение таких коммуникативных и регулятивных действий, которые трудно или нецелесообразно проверить в ходе стандартизированной итоговой проверочной работы: взаимодействие с партнером: ориентация на партнера, умение слушать и слышать собеседника; стремление учитывать и координировать различные мнения и позиции в отношении объекта, действия, события и др.

Оценка предметных результатов представляет собой оценку достижения учащимся планируемых результатов по отдельным предметам. Достижение этих результатов обеспечивается за счет основных компонентов образовательной деятельности - учебных предметов, представленных в обязательной части учебного плана.

**Приемы оценочной деятельности, используемые на уроке при безотметочном обучении:**

- «Лесенка» - ученики на ступеньках лесенки отмечают, как усвоили материал: нижняя ступенька - не понял, вторая ступенька - требуется небольшая помощь или коррекция, верхняя ступенька – ребёнок хорошо усвоил материал и работу может выполнить самостоятельно;
- «Волшебная линейка» - на полях тетрадей чертят шкалы и отмечают крестиком, на каком уровне, по их мнению, выполнена работа. При проверке учитель, если согласен с оценкой ученика, обводит крестик, если нет, то чертит свой крестик ниже или выше;
- «Светофор» - оценивание выполнения заданий с помощью цветовых сигналов: зеленый – я умею сам, жёлтый – я умею, но не уверен, красный – нужна помощь.

Допускается **словесное оценивание**. Устным ответам учитель может давать словесную оценку: если очень хорошо - «Умница!», «Молодец!», «Отлично!», если есть маленькие недочёты – «Хорошо».

Уровень достижения конкретных предметных и метапредметных результатов отслеживается с помощью **«Таблиц требований»**. Цель: отследить динамику продвижения учащихся в достижении предметных и метапредметных результатов. При создании данных таблиц учитываются программа и требования к обязательному минимуму содержания образования.

Выставление текущих и итоговых оценок начинается со 2-го второго класса. Во 2 - 4 классах действует балльная система: «5» - отлично; «4» - хорошо; «3» - удовлетворительно; «2» - неудовлетворительно.

## **Количественные и качественные характеристики отметки**

### **Русский язык**

#### ***Особенности организации контроля по русскому языку.***

Контроль за уровнем достижений учащихся по русскому языку проводится в форме письменных работ: диктантов, грамматических заданий, контрольных списываний, изложений, сочинений, тестовых заданий.

**Диктант** служит средством проверки орфографических и пунктуационных умений и навыков.

Тексты диктантов подбираются средней трудности с расчетом на возможность их выполнения всеми детьми. Каждый текст включает достаточное количество изученных орфограмм (примерно 60% от общего числа всех слов диктанта). Текст не должен иметь слова на не изученные к данному моменту правила или такие слова заранее выписываются на доске.

Нецелесообразно включать в диктанты и слова, правописание которых находится на стадии изучения.

В качестве диктанта предлагаются связные тексты - либо авторские, адаптированные к возможностям детей, либо составленные учителем. Тематика текста должна быть близкой и интересной детям: о природе, дружбе, жизни детей, родной стране, путешествиях и т.п.

Предложения должны быть просты по структуре, различны по цели высказывания и состоять из 2 - 8 слов с включением синтаксических категорий, которые изучаются в начальной школе (однородные члены предложения).

**Грамматический разбор** есть средство проверки степени понимания учащимися изучаемых грамматических явлений, умения производить простейший языковой анализ слов и предложений.

Для проверки выполнения грамматических разборов используются контрольные работы, в содержание которых вводится не более 2 видов грамматического разбора. Хорошо успевающим учащимся целесообразно предложить дополнительное задание повышенной трудности, требующее языкового развития, смекалки и эрудиции.

**Контрольное списывание**, как и диктант, – способ проверки усвоенных орфографических и пунктуационных правил, сформированности умений и навыков. Здесь также проверяется умение списывать с печатного текста, обнаруживать орфограммы, находить границы предложения, устанавливать части текста, выписывать ту или иную часть текста.

Для контрольных списываний предлагаются связные тексты с пропущенными знаками препинания.

**Изложение** (обучающее) проверяет, как идет формирование навыка письменной речи; умения понимать и передавать основное содержание текста без пропусков существенных моментов; умение организовать письменный пересказ, соблюдая правила родного языка.

Для **изложений** предлагаются тексты повествовательного характера с четкой сюжетной линией. Постепенно можно использовать тексты с несложными описаниями – пейзажа, портрета и т.п.

**Тестовые задания** – динамичная форма проверки, направленная на установление уровня сформированности умения использовать свои знания в нестандартных учебных ситуациях.

#### ***Классификация ошибок и недочетов, влияющих на снижение оценки.***

##### ***Ошибки:***

- нарушение правил написания слов, включая грубые случаи пропуска, перестановки, замены и вставки лишних букв в словах;
- неправильное написание слов, не регулируемых правилами, круг которых очерчен программой каждого класса (слова с непроверяемыми написаниями);
- отсутствие изученных знаков препинания в тексте (в конце предложения и заглавной буквы в начале предложения);
- наличие ошибок на изученные правила по орфографии;
- существенные отступления от авторского текста при написании изложения, искажающие смысл произведения;
- отсутствие главной части изложения, пропуск важных событий, отраженных в авторском тексте;
- употребление слов в несвойственном им значении (в изложении).

***Недочеты:***

- отсутствие знаков препинания в конце предложения, если следующее предложение написано с большой буквы; отсутствие «красной» строки;
- неправильное написание одного слова (при наличии в работе нескольких таких слов) на одно и то же правило;
- незначительные нарушения логики событий авторского текста при написании изложения.

При оценке контрольной работы учитывается в первую очередь правильность ее выполнения. Исправления, которые сделал учащийся, не влияют на оценку (за исключением такого вида работ, как контрольное списывание). Учитывается только последнее написание. Оформление работы также не должно влиять на оценку, ибо в таком случае проверяющий может быть недостаточно объективным. При оценивании работы учитель принимает во внимание каллиграфический навык.

При оценивании работы принимается во внимание не только количество, но и характер ошибок. Например, ошибка на невнимание в меньшей мере влияет на оценку, чем ошибки на изученные орфограммы.

При оценке изложения необходимо обратить внимание на полноту передачи основного содержания текста, на наличие пропусков существенных моментов в тексте, на искажения при передаче авторского замысла, на отсутствие главной части повествования.

***Проверка и оценка «за общее впечатление от письменной работы».***

Выставляется оценка «за общее впечатление от письменной работы». Сущность ее состоит в определении отношения учителя к внешнему виду работы (аккуратность, эстетическая привлекательность, чистота, оформленность и др.). Эта отметка ставится как дополнительная, в журнал не вносится. В тетрадь (и в дневник) учитель выставляет две отметки (например, 5/3): за правильность выполнения учебной задачи (отметка в числителе) и за общее впечатление от работы (отметка в знаменателе). Снижение отметки «за общее впечатление от работы» допускается, если:

- в работе имеется не менее 2 неаккуратных исправлений;
- работа оформлена небрежно, плохо читаема, в тексте много зачеркиваний, клякс, неоправданных сокращений слов, отсутствуют поля и красные строки.

***Характеристика цифровой оценки (отметки)***

**«5» («отлично»)** – уровень выполнения требований значительно выше удовлетворительного: отсутствие ошибок как по текущему, так и по предыдущему учебному материалу; не более одного недочета; логичность и полнота изложения.

**«4» («хорошо»)** – уровень выполнения требований выше удовлетворительного: использование дополнительного материала, полнота и логичность раскрытия вопроса; самостоятельность суждений, отражение своего отношения к предмету обсуждения. Наличие 2–3 ошибок или 4–6 недочетов по текущему учебному материалу; не более 2 ошибок или 4 недочетов по пройденному материалу; незначительные нарушения логики изложения материала; использование нерациональных приемов решения учебной задачи; отдельные неточности в изложении материала.

**«3» («удовлетворительно»)** – достаточный минимальный уровень выполнения требований, предъявляемых к конкретной работе; не более 4–6 ошибок или 10 недочетов по текущему учебному материалу; не более 3–5 ошибок или не более 8 недочетов по пройденному учебному материалу; отдельные нарушения логики изложения материала; неполнота раскрытия вопроса.

**«2» («плохо»)** – уровень выполнения требований ниже удовлетворительного: наличие более 6 ошибок или 10 недочетов по текущему материалу; более 5 ошибок или более 8 недочетов по пройденному материалу; нарушение логики; неполнота, нераскрытость обсуждаемого вопроса, отсутствие аргументации либо ошибочность ее основных положений.

#### ***Оценка письменных работ по русскому языку***

##### ***Диктант***

- «5» – за работу, в которой нет ошибок.
- «4» – за работу, в которой допущено 1–2 ошибки.
- «3» – за работу, в которой допущено 3–5 ошибок.
- «2» – за работу, в которой допущено более 5 ошибок.

Примечание:

Повторная ошибка в одном и том же слове считается за одну ошибку, а ошибки, допущенные на одно и то же правило в разных словах считаются как две.

##### ***За ошибку в контрольном диктанте не считают:***

- ошибки на те разделы орфографии и пунктуации, которые ни в данном, ни в предыдущих классах не изучались;
- единичный пропуск точки в конце предложения, если первое слово следующего предложения написано с заглавной буквы;
- единичный случай замены одного слова другим без искажения смысла;
- отрыв корневой согласной при переносе, если при этом не нарушен слоговой раздел.

##### ***Грамматическое задание***

- «5» – без ошибок.
- «4» – правильно выполнено не менее 3/4 заданий.
- «3» – правильно выполнено не менее 1/2 заданий.
- «2» – правильно выполнено менее 1/2 заданий.

##### ***Контрольное списывание***

- «5» – за безукоризненно выполненную работу, в которой нет исправлений.
- «4» – за работу, в которой допущена 1 ошибка, 1–2 исправления.
- «3» – за работу, в которой допущено 2–3 ошибки.
- «2» – за работу, в которой допущены > 4 ошибки.

##### ***Словарный диктант***

- «5» – без ошибок.
- «4» – 1 ошибка и 1 исправление.

- «3» – 2 ошибки и 1 исправление.
- «2» – 3 – 5 ошибок.

#### ***Изложение***

- «5» - правильно и последовательно воспроизведен авторский текст, нет речевых и орфографических ошибок, допущено 1-2 исправления.

- «4» - незначительно нарушена последовательность изложения мыслей, имеются единичные (1-2) фактические и речевые неточности, 1-2 орфографические ошибки, 1-2 исправления.

- «3» - имеются некоторые отступления от авторского текста, допущены отдельные нарушения в последовательности изложения мыслей, в построении двух-трех предложений, беден словарь, 3-6 орфографических ошибки и 1-2 исправления.

- «2» - имеются значительные отступления от авторского текста, пропуск важных эпизодов, главной части, основной мысли и др., нарушена последовательность изложения мыслей, отсутствует связь между частями, отдельными предложениями, крайне однообразен словарь, 7-8 орфографических ошибок, 3-5 исправления.

#### ***Сочинение***

- «5» - логически последовательно раскрыта тема, нет речевых и орфографических ошибок, допущено 1-2 исправления.

- «4» - незначительно нарушена последовательность изложения мыслей, имеются единичные (1-2) фактические и речевые неточности, 1-2 орфографические ошибки, 1-2 исправления.

- «3» - имеются некоторые отступления от темы, допущены отдельные нарушения в последовательности изложения мыслей, в построении двух-трех предложений, беден словарь, 3-6 орфографических ошибки и 1-2 исправления.

- «2» - имеются значительные отступления от темы, пропуск важных эпизодов, главной части, основной мысли и др., нарушена последовательность изложения мыслей, отсутствует связь между частями, отдельными предложениями, крайне однообразен словарь, 7-8 орфографических ошибок, 3-5 исправления.

*Примечание:* Учитывая, что вид работ в начальной школе носит обучающий характер, неудовлетворительные оценки не выставляются за изложения и сочинения.

#### ***Характеристика словесной оценки (оценочное суждение)***

Словесная оценка есть краткая характеристика результатов учебного труда школьников. Эта форма оценочного суждения позволяет раскрыть перед учеником динамику результатов его учебной деятельности, проанализировать его возможности и прилежание. Особенностью словесной оценки являются ее содержательность, анализ работы школьника, четкая фиксация успешных результатов и раскрытие причин неудач. Причем эти причины не должны касаться личностных характеристик учащегося.

Оценочное суждение сопровождает любую отметку в качестве заключения по существу работы, раскрывающего как положительные, так и отрицательные ее стороны, а также пути устранения недочетов и ошибок.

### **Родной язык**

#### **1. Аудирование**

«5» - ставится, когда учащийся полностью понимает содержание текста.

«4» - ставится, когда учащийся полностью понимает содержание текста, кроме нескольких слов.

«3» - ставится, когда учащийся не полностью понимает содержание текста.

«2» - ставится, когда учащийся не понимает содержание текста.

#### **2. Говорение**

«5» - ставится, когда учащийся понимает собеседника, дает правильный ответ на вопрос, предложения строит грамматически правильно.

«4» - ставится, когда учащийся понимает собеседника, но в ответе на вопрос есть неточности, в построении предложения есть грамматические ошибки.

«3» - ставится, когда учащийся не полностью понимает собеседника, не дает точный ответ на вопрос.

«2» - ставится, когда учащийся не понимает собеседника, не может дать ответ на вопрос.

### **3. Чтение**

«5» - ставится, когда учащийся читает с нужной скоростью, правильно произносит звуки, хорошо понимает содержание прочитанного.

«4» - ставится, когда учащийся читает с нужной скоростью, но есть неточности в произношении звуков и в понимании содержания прочитанного.

«3» - ставится, когда есть недостатки в скорости чтения, в произношении звуков, учащийся плохо понимает содержание прочитанного.

«2» - ставится, когда учащийся не умеет читать на коми языке, не понимает содержание прочитанного.

### **4. Оценка проектных работ**

«5» - ставится, когда учащийся правильно выполнил проект (соблюдены все части), четко защитил, правильно ответил на все вопросы.

«4» - ставится, когда учащийся правильно выполнил проект (соблюдены все части), но содержание текста имеет незначительные отклонения от заявленной темы.

«3» - ставится, когда учащийся не ввел какую-то часть в проект, не смог четко защитить работу, на большинство вопросов ответил неправильно.

«2» - ставится, когда учащийся неправильно составил проект, не смог защитить работу, на вопросы не дал ни одного ответа.

### **5. Словарный диктант** может состоять из следующего количества слов:

- для 4 класса – 8-10 слов.

При оценке диктанта ошибки исправлять, но не учитывать:

- в переносе слов;
- на правила, которые не включены в программу;
- на еще не изученные правила.

Отметка ставится за выполнение работы в объеме:

«5» - 95-100%;

«4» - 70-94%;

«3» - 50-69%;

«2» - 40-49%.

### **6. Оценка сочинений и изложений**

Сочинения и изложения – основные формы проверки умения правильного и последовательного изложения мысли, уровня речевой подготовки учащихся.

Примерный объем текста для подробного изложения:

- в 4 классе – 30-40 слов.

Любое сочинение и изложение оценивается двумя отметками: первая ставится за содержание, вторая – за соблюдение орфографических и пунктуационных норм.

Содержание оценивается по следующим критериям:

- соответствие работы теме;
- полнота раскрытия темы;
- правильность фактического материала;
- последовательность изложения.



Содержание и речевое оформление оценивается по следующим нормативам:

*Отметка «5» ставится, если:*

- 1) содержание соответствует теме;
- 2) содержание излагается последовательно;
- 3) фактические ошибки отсутствуют.

В работе допускается 1 недочет в содержании, 2-3 речевых недочета, 2 грамматические ошибки.

*Отметка «4» ставится, если:*

- 1) содержание работы в основном соответствует теме;
- 2) в содержании имеются единичные фактические неточности;
- 3) имеются незначительные нарушения последовательности в изложении мыслей.

В работе допускается не более 4 недочетов в содержании, не более 3-4 речевых недочетов, 3 грамматических ошибок.

*Отметка «3» ставится, если:*

- 1) в работе допущены существенные отклонения от темы;
- 2) в содержании имеются отдельные фактические неточности;
- 3) допущены отдельные нарушения последовательности изложения.

В работе допускается не более 5 недочетов в содержании, 5 речевых недочетов, 5 грамматических ошибок.

*Отметка «2» ставится, если:*

- 1) работа не соответствует теме;
- 2) допущено много фактических неточностей;
- 3) нарушена последовательность изложения мыслей.

В работе допущено 6 и более недочетов в содержании, до 7 речевых недочетов и до 7 грамматических ошибок.

## **7. Оценка лексико-грамматического теста**

При оценивании данного вида письменных работ

- отметка «5» ставится учащемуся, если он выполнил 90 до 100% всех заданий;
- отметка «4» ставится учащемуся, если им выполнено 75 до 89% всех заданий;
- отметка «3» ставится учащемуся, если он справился 60 до 74% всех заданий;
- отметка «2» ставится учащемуся, если он выполнил менее 60% всей работы.

## **8. Оценка обучающих работ**

Обучающие работы (различные упражнения) оцениваются более строго, чем контрольные работы.

При оценке обучающих работ учитываются: 1) степень самостоятельности учащегося; 2) этап обучения; 3) объем работы; 4) четкость, аккуратность, каллиграфическая правильность письма.

Если возможные ошибки были предупреждены в ходе работы, отметки «4» и «5» ставятся только в том случае, когда учащийся не допустил ошибок или допустил, но исправил ошибку. При этом выбор одной из отметок при одинаковом уровне грамотности и содержания определяется степенью аккуратности записи, подчеркиваний и других особенностей оформления, а также наличием или отсутствием описок.

Первая и вторая работа (как классная, так и домашняя) при закреплении определенного умения или навыка проверяется, но по усмотрению учителя может не оцениваться.

Самостоятельные работы, выполненные без предшествовавшего анализа возможных ошибок, оцениваются по нормам для контрольных работ соответствующего или близкого вида.

## **Литературное чтение**

*Особенности организации контроля по литературному чтению*

В начальной школе проверяются следующие умения и навыки, связанные с читательской деятельностью: навык осознанного чтения в определенном темпе (вслух и «про себя»); умения выразительно читать и пересказывать текст, учить наизусть стихотворение, прозаическое произведение.

При проверке умения пересказывать текст произведения особое внимание уделяется правильности передачи основного содержания текста, последовательности и полноте развития сюжета, выразительности при характеристике образов.

Кроме техники чтения учитель контролирует и собственно читательскую деятельность школьника: умение ориентироваться в книге, знание литературных произведений, их жанров и особенностей, знание имен детских писателей и поэтов и их жанровые приоритеты (писал сказки, стихи о природе и т.п.).

**Текущий контроль** по чтению проходит на каждом уроке в виде индивидуального или фронтального устного опроса: чтение текста, пересказ содержания произведения (полно, кратко, выборочно), выразительное чтение наизусть или с листа осуществляется на материале изучаемых программных произведений в основном в устной форме. Возможны и письменные работы - небольшие по объему (ответы на вопросы, описание героя или события), а также самостоятельные работы с книгой, иллюстрациями и оглавлением. Целесообразно для этого использовать и тестовые задания типа «закончи предложение», «найди правильный ответ», «найди ошибку» и т.п.

**Тематический контроль** проводится после изучения определенной темы и может проходить как в устной, так и в письменной форме. Письменная работа также может быть проведена в виде тестовых заданий, построенных с учетом предмета чтения.

**Итоговый контроль** по проверке чтения вслух проводится индивидуально. Для проверки подбираются доступные по лексике и содержанию незнакомые тексты. При выборе текста осуществляется подсчет количества слов (слово «средней» длины равно 6 знакам, к знакам относят как букву, так и пробел между словами). Для проверки понимания текста учитель задает после чтения вопросы. Проверка навыка чтения «про себя» проводится фронтально или группами. Для проверки учитель заготавливает индивидуальные карточки, которые получает каждый ученик. Задания на карточках могут быть общими, а могут быть дифференцированными. Для учета результатов проверки навыка чтения учитель пользуется соответствующей схемой.

Проверка читательских умений и познавательных действий по работе с информацией и чтению проводится на базе текста и тестовых заданий к прочитанному тексту.

### ***Классификация ошибок и недочетов, влияющих на снижение оценки***

#### ***Ошибки:***

- искажения читаемых слов (замена, перестановка, пропуски или добавления букв, слогов, слов);
- неправильная постановка ударений (более 2);
- чтение всего текста без смысловых пауз, нарушение темпа и четкости произношения слов при чтении вслух;
- непонимание общего смысла прочитанного текста за установленное время чтения;
- неправильные ответы на вопросы по содержанию текста;
- неумение выделить основную мысль прочитанного; неумение найти в тексте слова и выражения, подтверждающие понимание основного содержания прочитанного;
- нарушение при пересказе последовательности событий в произведении;
- нетвердое знание наизусть подготовленного текста;
- монотонность чтения, отсутствие средств выразительности.

#### ***Недочеты:***

- не более двух неправильных ударений;
- отдельные нарушения смысловых пауз, темпа и четкости произношения слов при чтении вслух;
- осознание прочитанного текста за время, немного превышающее установленное;
- неточности при формулировке основной мысли произведения;
- нецелесообразность использования средств выразительности, недостаточная выразительность при передаче характера персонажа.

#### ***Характеристика цифровой оценки (отметки)***

**«5» («отлично»)** – уровень выполнения требований значительно выше удовлетворительного: отсутствие ошибок как по текущему, так и по предыдущему учебному материалу; не более одного недочета; логичность и полнота изложения.

**«4» («хорошо»)** – уровень выполнения требований выше удовлетворительного: использование дополнительного материала, полнота и логичность раскрытия вопроса; самостоятельность суждений, отражение своего отношения к предмету обсуждения. Наличие 2 – 3 ошибок или 4 – 6 недочетов по текущему учебному материалу; не более 2 ошибок или 4 недочетов по пройденному материалу; незначительные нарушения логики изложения материала; использование нерациональных приемов решения учебной задачи; отдельные неточности в изложении материала.

**«3» («удовлетворительно»)** – достаточный минимальный уровень выполнения требований, предъявляемых к конкретной работе; не более 4 – 6 ошибок или 10 недочетов по текущему учебному материалу; не более 3 – 5 ошибок или не более 8 недочетов по пройденному учебному материалу; отдельные нарушения логики изложения материала; неполнота раскрытия вопроса.

**«2» («плохо»)** – уровень выполнения требований ниже удовлетворительного: наличие более 6 ошибок или 10 недочетов по текущему материалу; более 5 ошибок или более 8 недочетов по пройденному материалу; нарушение логики; неполнота, нераскрытость обсуждаемого вопроса, отсутствие аргументации либо ошибочность ее основных положений.

#### ***Характеристика словесной оценки (оценочное суждение)***

Словесная оценка есть краткая характеристика результатов учебного труда школьников. Эта форма оценочного суждения позволяет раскрыть перед учеником динамику результатов его учебной деятельности, проанализировать его возможности и прилежание. Особенностью словесной оценки являются ее содержательность, анализ работы школьника, четкая фиксация успешных результатов и раскрытие причин неудач. Причем эти причины не должны касаться личностных характеристик учащегося.

Оценочное суждение сопровождает любую отметку в качестве заключения по существу работы, раскрывающего как положительные, так и отрицательные ее стороны, а также пути устранения недочетов и ошибок.

### **Система оценивания учебного курса «Основы религиозных культур и светской этики» (модуль «Основы светской этики»)**

В соответствии с Законом 273-ФЗ «Об образовании в РФ», на основании инструктивно-нормативного письма Министерства образования и науки РФ «Об обучении основам религиозных культур и светской этики в общеобразовательных учреждениях Российской Федерации» № 08-250 от 22.08.2012 г. исключается система балльного (отметочного) оценивания. Не допускается использование любой знаковой символики, заменяющей цифровую отметку. Допускается лишь словесная объяснительная оценка. При неправильном ответе ученика запрещается

говорить «не думал», «неверно», лучше обходиться репликами «ты так думаешь», «это твое мнение».

Оцениванию не подлежат: темп работы ученика, личностные качества школьников, своеобразие их психических процессов (особенности памяти, внимания, восприятия, темп деятельности). Оцениванию подлежат индивидуальные учебные достижения учащихся (сравнение сегодняшних достижений ребенка с его собственными вчерашними достижениями).

Положительно оценивается каждый удавшийся шаг ребенка, попытка (даже неудачная) самостоятельно найти ответ на вопрос. Необходимо поощрять любое проявление инициативы, желание высказаться, ответить на вопрос, поработать у доски. Поощрять, не боясь перехвалить. Учитывать детей осуществлять самоконтроль: сравнивать свою работу с образцом, находить ошибки, устанавливать их причины, самому вносить исправления. Осуществление информативной и регулируемой обратной связи с учащимися должно быть ориентировано на успех, содействовать становлению и развитию самооценки. Оценивание должно быть направлено на эффективное обучение ребенка. Рекомендуется использование технологии портфолио: составление портфеля творческих работ и достижений ученика, что позволит учащимся производить самооценку своей деятельности в курсе ОРКСЭ.

По ОРКСЭ контрольные работы не проводятся. Для оперативного контроля знаний и умений по курсу можно использовать систематизированные упражнения и тестовые задания разных типов. По ОРКСЭ домашние задания не задаются. По ОРКСЭ безотметочная система оценивания устанавливается в течение всего учебного года.

## **Математика**

### ***Особенности организации контроля по математике***

***Текущий контроль*** по математике можно осуществлять как в письменной, так и в устной форме. Письменные работы для текущего контроля рекомендуется проводить не реже одного раза в неделю в форме самостоятельной работы или математического диктанта.

Желательно, чтобы работы для текущего контроля состояли из нескольких однотипных заданий, с помощью которых осуществляется всесторонняя проверка только одного определенного умения (например, умения сравнивать натуральные числа, умения находить площадь прямоугольника).

***Тематический контроль*** по математике в начальной школе проводится в основном в письменной форме. Для тематических проверок выбираются узловые вопросы программы: приемы устных вычислений, действия с многозначными числами, измерение величин.

Среди тематических проверочных работ особое место занимают работы, с помощью которых проверяются знания табличных случаев сложения, вычитания, умножения и деления. Для обеспечения самостоятельности учащихся подбирается несколько вариантов работы, каждый из которых содержит 30 примеров (соответственно по 15 на сложение и вычитание или умножение и деление). На выполнение такой работы отводится 5-6 минут урока.

***Итоговый контроль*** по математике проводится в форме контрольных работ комбинированного характера (они содержат арифметические задачи, примеры, задания геометрического характера). В этих работах сначала отдельно оценивается выполнение задач, примеров, заданий геометрического характера, а затем выводится итоговая отметка за всю работу.

При этом итоговая отметка не выставляется как средний балл, а определяется с учетом тех видов заданий, которые для данной работы являются основными.

Итоговый контроль может проводиться и в форме тестовой работы. На выполнение итоговых тестов рекомендуется выделить целый урок. Предлагается использовать гибкую систему оценивания результатов, при которой ученик имеет право на ошибку.

### ***Классификация ошибок и недочетов, влияющих на снижение оценки***

### *Оценивание письменных работ*

В основе данного оценивания лежат следующие показатели: правильность выполнения и объем выполненного задания.

#### **Ошибки:**

- вычислительные ошибки в примерах и задачах;
- ошибки на незнание порядка выполнения арифметических действий;
- неправильное решение задачи (пропуск действия, неправильный выбор действий, лишние действия);
- не решенная до конца задача или пример;
- невыполненное задание;
- незнание или неправильное применение свойств, правил, алгоритмов, существующих зависимостей, лежащих в основе выполнения задания или используемых в ходе его выполнения;
- неправильный выбор действий, операций;
- неверные вычисления в случае, когда цель задания - проверка вычислительных умений и навыков;
- пропуск части математических выкладок, действий, операций, существенно влияющих на получение правильного ответа;
- несоответствие пояснительного текста, ответа задания, наименования величин выполненным действиям и полученным результатам;
- несоответствие выполненным измерениям и геометрическим построениям заданным параметрам.

#### **Недочеты:**

- неправильное списывание данных (чисел, знаков, обозначений, величин);
- ошибки в записях математических терминов, символов при оформлении математических выкладок;
- неверные вычисления в случае, когда цель задания не связана с проверкой вычислительных умений и навыков;
- нерациональный прием вычислений.
- недоведение до конца преобразований.
- наличие записи действий;
- неправильная постановка вопроса к действию при решении задачи;
- отсутствие ответа к заданию или ошибки в записи ответа.

### *Оценивание устных ответов*

В основу оценивания устного ответа учащихся положены следующие показатели: правильность, обоснованность, самостоятельность, полнота.

#### **Ошибки:**

- неправильный ответ на поставленный вопрос;
- неумение ответить на поставленный вопрос или выполнить задание без помощи учителя;
- при правильном выполнении задания не умение дать соответствующие объяснения.

#### **Недочеты:**

- неточный или неполный ответ на поставленный вопрос;
- при правильном ответе неумение самостоятельно или полно обосновать и проиллюстрировать его;
- неумение точно сформулировать ответ решенной задачи;

- медленный темп выполнения задания, не являющийся индивидуальной особенностью школьника;
- неправильное произношение математических терминов.

За грамматические ошибки, допущенные в работе, оценка по математике не снижается.

#### ***Проверка и оценка «за общее впечатление от письменной работы».***

Выставляется оценка «за общее впечатление от письменной работы». Сущность ее состоит в определении отношения учителя к внешнему виду работы (аккуратность, эстетическая привлекательность, чистота, оформленность и др.). Эта отметка ставится как дополнительная, в журнал не вносится. В тетрадь (и в дневник) учитель выставляет две отметки (например, 5/3): за правильность выполнения учебной задачи (отметка в числителе) и за общее впечатление от работы (отметка в знаменателе). Снижение отметки «за общее впечатление от работы» допускается, если:

- в работе имеется не менее 2 неаккуратных исправлений;
- работа оформлена небрежно, плохо читаема, в тексте много зачеркиваний, клякс, неоправданных сокращений слов, отсутствуют поля и красные строки.

#### ***Характеристика цифровой оценки (отметки)***

**«5» («отлично»)** – уровень выполнения требований значительно выше удовлетворительного: отсутствие ошибок как по текущему, так и по предыдущему учебному материалу; не более одного недочета; логичность и полнота изложения.

**«4» («хорошо»)** – уровень выполнения требований выше удовлетворительного: использование дополнительного материала, полнота и логичность раскрытия вопроса; самостоятельность суждений, отражение своего отношения к предмету обсуждения. Наличие 2 – 3 ошибок или 4 – 6 недочетов по текущему учебному материалу; не более 2 ошибок или 4 недочетов по пройденному материалу; незначительные нарушения логики изложения материала; использование нерациональных приемов решения учебной задачи; отдельные неточности в изложении материала.

**«3» («удовлетворительно»)** – достаточный минимальный уровень выполнения требований, предъявляемых к конкретной работе; не более 4 – 6 ошибок или 10 недочетов по текущему учебному материалу; не более 3 – 5 ошибок или не более 8 недочетов по пройденному учебному материалу; отдельные нарушения логики изложения материала; неполнота раскрытия вопроса.

**«2» («плохо»)** – уровень выполнения требований ниже удовлетворительного: наличие более 6 ошибок или 10 недочетов по текущему материалу; более 5 ошибок или более 8 недочетов по пройденному материалу; нарушение логики; неполнота, нераскрытость обсуждаемого вопроса, отсутствие аргументации либо ошибочность ее основных положений.

#### ***Оценка письменных работ по математике.***

##### ***Работа, состоящая из примеров***

- «5» – без ошибок.
- «4» – 1 грубая и 1 – 2 негрубые ошибки.
- «3» – 2 – 3 грубых и 1 – 2 негрубые ошибки или 3 и более негрубых ошибки.
- «2» – 4 и более грубых ошибки.

##### ***Работа, состоящая из задач***

- «5» – без ошибок.
- «4» – 1 – 2 негрубые ошибки.
- «3» – 1 грубая и 3 – 4 негрубые ошибки.
- «2» – 2 и более грубых ошибки.

##### ***Комбинированная работа***

- «5» – без ошибок.

- «4» – 1 грубая и 1 – 2 негрубые ошибки, при этом грубых ошибок не должно быть в задаче.

- «3» – 2 – 3 грубых и 3 – 4 негрубые ошибки, при этом ход решения задачи должен быть верным.

- «2» – 4 грубых ошибки.

#### ***Контрольный устный счет***

- «5» – без ошибок.

- «4» – 1 – 2 ошибки.

- «3» – 3 – 4 ошибки.

- «2» – более 3 – 4 ошибок.

#### ***Характеристика словесной оценки (оценочное суждение)***

Словесная оценка есть краткая характеристика результатов учебного труда школьников. Эта форма оценочного суждения позволяет раскрыть перед учеником динамику результатов его учебной деятельности, проанализировать его возможности и прилежание. Особенностью словесной оценки являются ее содержательность, анализ работы школьника, четкая фиксация успешных результатов и раскрытие причин неудач. Причем эти причины не должны касаться личностных характеристик учащегося.

Оценочное суждение сопровождает любую отметку в качестве заключения по существу работы, раскрывающего как положительные, так и отрицательные ее стороны, а также пути устранения недочетов и ошибок.

### **Окружающий мир**

#### ***Особенности организации контроля по окружающему миру***

Специфичность содержания предмета «Окружающий мир», составляющих предметную область «Обществознание и естествознание» оказывает влияние на содержание и формы контроля. Основная цель контроля - проверка знания фактов учебного материала, умения детей делать простейшие выводы, высказывать обобщенные суждения, приводить примеры из дополнительных источников, применять комплексные знания.

Для контроля и оценки знаний и умений по предметам этой предметной области используются индивидуальная и фронтальная устные проверки, различные письменные работы, которые не требуют развернутого ответа с большой затратой времени, а также самостоятельные практические работы с картами, приборами, моделями, лабораторным оборудованием.

Фронтальный опрос проводится как беседа-полилог, в котором участвуют учащиеся всего класса. Учитель подготавливает серию вопросов по конкретной теме курса, на которые учащиеся дают короткие обоснованные ответы. Поскольку основная цель таких контрольных бесед – проверка осознанности усвоения учебной программы, это определяет необходимость подбора таких вопросов, которые проверяют не только знания фактического материала (повторить статью учебника, перечислить, вспомнить и т.п.), но и умение сопоставить факты, выбрать альтернативу, сравнить, проанализировать, найти причину явления.

Индивидуальный устный опрос также имеет свои специфические особенности на уроках по предметам данной предметной области. Можно выделить следующие формы индивидуального опроса: рассказ-описание и рассказ-рассуждение.

Рассказ-описание. Ученик дает последовательное, логическое описание объекта или явления окружающего мира, раскрывающее их существенные признаки и свойства. При оценке этого вида рассказа учитываются полнота раскрытия вопроса, выделение наиболее существенных признаков объекта, логичность изложения, передача своего отношения к описываемому предмету. Положительной оценки заслуживает желание ученика отступить от текста учебника, не повторить его дословно, а высказать мысль своими словами, привести собственные примеры

из жизненного опыта. Особо отмечается использование дополнительной литературы и иллюстрированного материала, самостоятельно выполненных рисунков и схем.

Рассказ-рассуждение проверяет умение учащегося самостоятельно обобщить полученные знания, правильно установить причинно-следственные, пространственные и временные связи, использовать приобретенные знания в нестандартной ситуации с применением схем, таблиц, диаграмм и т. п. Этот вид опроса очень важен для проверки уровня развития школьника, сформированности логического мышления, воображения, связной речи - рассуждения.

При письменной проверке знаний по предметам естественно-научного и обществоведческого направления используются также контрольные работы, которые не требуют полного, обстоятельного ответа, что связано с недостаточными возможностями письменной речи младших школьников. Целесообразны поэтому тестовые задания по нескольким вариантам на поиск ошибки, выбор ответа, продолжение или исправление высказывания. Имеют большое значение и работы с индивидуальными карточками-заданиями: дети заполняют таблицы, рисуют или дополняют схемы, диаграммы, выбирают правильную дату. Эти задания целесообразно строить как дифференцированные, что позволит проверить и учесть в дальнейшей работе индивидуальный темп продвижения детей.

Интересной письменной формой контроля сформированности представлений об окружающем мире являются графические работы. Здесь учитель проверяет осмысленность имеющихся у школьника знаний, умение передать мысль не словом, а образом, моделью, рисунком-схемой.

Специфической формой контроля, сочетающей в себе элементы как устного, так и письменного опроса, является работа с приборами, лабораторным оборудованием, моделями. Эта форма контроля используется в основном на уроках, формирующих естественно-научные представления детей. Основная цель этих проверочных работ: определение уровня развития умений школьников работать с оборудованием, планировать наблюдение или опыт, вести самостоятельно практическую работу.

Итоговый контроль проводится в форме тестовой работы. Предлагается использовать гибкую систему оценивания результатов, при которой ученик имеет право на ошибку.

### ***Классификация ошибок и недочетов, влияющих на снижение оценки***

#### ***Ошибки:***

- неправильное определение понятия, замена существенной характеристики понятия несущественной;
- нарушение последовательности в описании объекта (явления) в тех случаях, когда она является существенной;
- неправильное раскрытие (в рассказе-рассуждении) причины, закономерности, условия протекания того или иного изученного явления;
- ошибки в сравнении объектов, их классификации на группы по существенным признакам;
- незнание фактического материала, неумение привести самостоятельные примеры, подтверждающие высказанное суждение;
- отсутствие умения выполнять рисунок, схему, неправильное заполнение таблицы; неумение подтвердить свой ответ схемой, рисунком, иллюстративным материалом;
- ошибки при постановке опыта, приводящие к неправильному результату;
- неумение ориентироваться на карте и плане, затруднения в правильном показе изученных объектов (природоведческих и исторических).

#### ***Недочеты:***

- преобладание при описании объекта несущественных его признаков;



- неточности при выполнении рисунков, схем, таблиц, не влияющих отрицательно на результат работы; отсутствие обозначений и подписей;
- отдельные нарушения последовательности операций при проведении опыта, не приводящие к неправильному результату;
- неточности в определении назначения прибора, его применение осуществляется после наводящих вопросов;
- неточности при нахождении объекта на карте.

#### ***Характеристика цифровой оценки (отметки)***

**«5» («отлично»)** – уровень выполнения требований значительно выше удовлетворительного: отсутствие ошибок как по текущему, так и по предыдущему учебному материалу; не более одного недочета; логичность и полнота изложения.

**«4» («хорошо»)** – уровень выполнения требований выше удовлетворительного: использование дополнительного материала, полнота и логичность раскрытия вопроса; самостоятельность суждений, отражение своего отношения к предмету обсуждения. Наличие 2 – 3 ошибок или 4 – 6 недочетов по текущему учебному материалу; не более 2 ошибок или 4 недочетов по пройденному материалу; незначительные нарушения логики изложения материала; использование нерациональных приемов решения учебной задачи; отдельные неточности в изложении материала.

**«3» («удовлетворительно»)** – достаточный минимальный уровень выполнения требований, предъявляемых к конкретной работе; не более 4 – 6 ошибок или 10 недочетов по текущему учебному материалу; не более 3 – 5 ошибок или не более 8 недочетов по пройденному учебному материалу; отдельные нарушения логики изложения материала; неполнота раскрытия вопроса.

**«2» («плохо»)** – уровень выполнения требований ниже удовлетворительного: наличие более 6 ошибок или 10 недочетов по текущему материалу; более 5 ошибок или более 8 недочетов по пройденному материалу; нарушение логики; неполнота, нераскрытость обсуждаемого вопроса, отсутствие аргументации либо ошибочность ее основных положений.

#### ***Характеристика словесной оценки (оценочное суждение)***

Словесная оценка есть краткая характеристика результатов учебного труда школьников. Эта форма оценочного суждения позволяет раскрыть перед учеником динамику результатов его учебной деятельности, проанализировать его возможности и прилежание.

Особенностью словесной оценки являются ее содержательность, анализ работы школьника, четкая фиксация успешных результатов и раскрытие причин неудач. Причем эти причины не должны касаться личностных характеристик учащегося.

Оценочное суждение сопровождает любую отметку в качестве заключения по существу работы, раскрывающего как положительные, так и отрицательные ее стороны, а также пути устранения недочетов и ошибок.

#### ***Иностранный язык***

Говорение: оценивается по 5 критериям (произношение, грамматическая правильность, беглость, самостоятельность и содержание).

##### ***Произношение:***

Отметка «3» - произношение очень плохое, но сообщение может быть понятно.

Отметка «4» - несмотря на некоторые трудности в восприятии, большая часть сообщения достаточно понятна.

Отметка «5» - хороший ритм, правильная интонация, правильное положение ударных и безударных слогов.

*Грамматическая правильность:*

Отметка «3» - возникает барьер при коммуникации, нет быстрой реакции.

Отметка «4» - большая часть сообщения достаточно понятна, т.е. основные структуры достаточно хорошо контролируются при разговоре.

Отметка «5» - основные структуры употребляются правильно, хотя более трудные структуры могут быть не совсем точны.

*Беглость:*

Отметка «3» - затруднения при коммуникации, нет быстрой реакции.

Отметка «4» - некоторая замедленность реакции, но коммуникация осуществляется.

Отметка «5» - реакция достаточно быстрая, несмотря на некоторые запинки, коммуникация осуществляется хорошо.

*Самостоятельность:*

Отметка «3» - нет своего вклада в разговор, нет инициативы.

Отметка «4» - хотя основа на информацию собеседника, информация и используется для своих целей.

Отметка «5» - несмотря на некоторую зависимость от собеседника, проявляется способность к расширению разговора.

*Содержание:*

Отметка «3» - словарный запас не достаточен, поэтому не вся необходимая информация передана.

Отметка «4» - хотя есть некоторая ограниченность словарного запаса, информация достаточно хорошо передана.

Отметка «5» - есть способность передать любую информацию по всем аспектам, затронутым в разговоре.

Чтение: оценивается по 5 критериям (произношение, беглость, умение пользоваться справочным материалом, понимание содержания прочитанного, умение трансформировать текст).

*Произношение:*

Отметка «3» - неправильное произношение мешает восприятию читаемого.

Отметка «4» - несмотря на ошибки в произношении, большая часть читаемого понятна для восприятия.

Отметка «5» - хороший ритм, правильное положение ударных и безударных слогов, правильная интонация.

*Беглость:*

Отметка «3» - низкая скорость чтения мешает восприятию читаемого.

Отметка «4» - несмотря на некоторую замедленность чтения, восприятие читаемого не нарушено.

Отметка «5» - несмотря на некоторые запинки, скорость чтения достаточно высокая, что помогает успешному восприятию читаемого.

*Умение пользоваться справочным материалом:*

Отметка «3» - не умеет пользоваться справочным материалом самостоятельно, только при напоминании.

Отметка «4» - пользуется не всеми видами справочного материала для улучшения понимания содержания.

Отметка «5» - умеет пользоваться всем предлагаемым справочным материалом.

*Понимание содержания прочитанного:*

Отметка «3» - понимание содержания искаженное или минимальное.

Отметка «4» - несмотря на небольшие ошибки в понимании содержания, понятны главные смысловые линии прочитанного.

Отметка «5» - хорошо развито понимание содержания прочитанного.

*Умение трансформировать текст:*

Отметка «3» - трансформация делается с существенными ошибками.

Отметка «4» - нет овладения разными видами трансформации текста.

Отметка «5» - хорошо владеет различными видами трансформации текста.

### **Изобразительное искусство**

Отметка «5»

- учащийся полностью справляется с поставленной целью урока;
- правильно излагает изученный материал и умеет применить полученные знания на практике; верно решает композицию рисунка, т.е. гармонично согласовывает между собой все компоненты изображения;
- умеет подметить и передать в изображении наиболее характерное.

Отметка «4»

- учащийся полностью овладел программным материалом, но при изложении его допускает неточности второстепенного характера; гармонично согласовывает между собой все компоненты изображения;
- умеет подметить, но не совсем точно передаёт в изображении наиболее характерное.

Отметка «3»

- учащийся слабо справляется с поставленной целью урока;
- допускает неточность в изложении изученного материала.

Отметка «2»

- учащийся допускает грубые ошибки в ответе;
- не справляется с поставленной целью урока.

### **Технология (с 01.09.2024 года - Труд (технология))**

Примерный характер оценок предполагает, что при их использовании следует учитывать цели контроля успеваемости, индивидуальные особенности школьников, содержание и характер труда.

#### **Оценка устных ответов**

Отметка «5»

- полностью усвоил учебный материал;
- умеет изложить его своими словами;
- самостоятельно подтверждает ответ конкретными примерами;
- правильно и обстоятельно отвечает на дополнительные вопросы учителя.

Отметка «4»

- в основном усвоил учебный материал;
- допускает незначительные ошибки при его изложении своими словами;
- подтверждает ответ конкретными примерами;
- правильно отвечает на дополнительные вопросы учителя.

Отметка «3»

- не усвоил существенную часть учебного материала;
- допускает значительные ошибки при его изложении своими словами;
- затрудняется подтвердить ответ конкретными примерами;
- слабо отвечает на дополнительные вопросы.

Отметка «2»

- почти не усвоил учебный материал;
- не может изложить его своими словами;
- не может подтвердить ответ конкретными примерами;
- не отвечает на большую часть дополнительных вопросов учителя.

### **Оценка выполнения практических работ**

Отметка «5»

- тщательно спланирован труд и рационально организовано рабочее место;
- правильно выполнялись приемы труда, самостоятельно и творчески выполнялась работа;
- изделие изготовлено с учетом установленных требований;
- полностью соблюдались правила техники безопасности.

Отметка «4»

- допущены незначительные недостатки в планировании труда и организации рабочего места;
- в основном правильно выполняются приемы труда;
- работа выполнялась самостоятельно;
- норма времени выполнена или недовыполнена 10-15 %;
- изделие изготовлено с незначительными отклонениями;
- полностью соблюдались правила техники безопасности.

Отметка «3»

- имеют место недостатки в планировании труда и организации рабочего места;
- отдельные приемы труда выполнялись неправильно;
- самостоятельность в работе была низкой;
- норма времени недовыполнена на 15-20 %;
- изделие изготовлено с нарушением отдельных требований;
- не полностью соблюдались правила техники безопасности.

Отметка «2»

- имеют место существенные недостатки в планировании труда и организации рабочего места;
- неправильно выполнялись многие приемы труда;
- самостоятельность в работе почти отсутствовала;
- норма времени недовыполнена на 20-30 %;
- изделие изготовлено со значительными нарушениями требований;
- не соблюдались многие правила техники безопасности

### **Критерии оценки.**

- проявление интереса к музыке, непосредственный эмоциональный отклик на неё;
- высказывание о прослушанном или исполненном произведении, умение пользоваться прежде всего ключевыми знаниями в процессе живого восприятия музыки;
- рост исполнительских навыков, которые оцениваются с учётом исходного уровня подготовки ученика и его активности в занятиях.

### **Примерные нормы оценки знаний и умений учащихся:**

- на уроках музыки проверяется и оценивается качество усвоения учащимися программного материала;
- при оценивании успеваемости ориентирами для учителя являются конкретные требования к учащимся, представленные в программе каждого класса и примерные нормы оценки знаний и умений;
- Результаты обучения оцениваются по пятибалльной системе и дополняются устной характеристикой ответа;
- учебная программа предполагает освоение учащимися различных видов музыкальной деятельности: хорового пения, слушания музыкальных произведений, импровизацию, коллективное музицирование.

#### **Слушание музыки.**

##### **Нормы оценок.**

##### **Отметка «5»:**

- дан правильный и полный ответ, включающий характеристику содержания музыкального произведения, средств музыкальной выразительности, ответ самостоятельный.

##### **Отметка «4»:**

- ответ правильный, но неполный: дана характеристика содержания музыкального произведения, средств музыкальной выразительности с наводящими (1-2) вопросами учителя.

##### **Отметка «3»:**

- ответ правильный, но неполный, средства музыкальной выразительности раскрыты недостаточно, допустимы несколько наводящих вопросов учителя.

##### **Отметка «2»:**

- ответ обнаруживает незнание и непонимание учебного материала.

#### **Хоровое пение.**

##### **Нормы оценок.**

##### **Отметка «5»:**

- знание мелодической линии и текста песни;
- чистое интонирование и ритмически точное исполнение;
- выразительное исполнение.

##### **Отметка «4»:**

- знание мелодической линии и текста песни;
- в основном чистое интонирование, ритмически правильное;
- пение недостаточно выразительное.

##### **Отметка «3»:**

- допускаются отдельные неточности в исполнении мелодии и текста песни;
- неуверенное и не вполне точное, иногда фальшивое исполнение, есть ритмические неточности;
- пение невыразительное.

##### **Отметка «2»:**

- исполнение неуверенное, фальшивое.

Существует достаточно большой перечень форм работы, который может быть выполнен учащимися и соответствующим образом оценен учителем.

1. Тестовая работа.
2. Работа по карточкам (знание музыкального словаря).
3. Кроссворды.
4. Творческие работы по специально заданным темам или по выбору учащегося.
5. Блиц-ответы по вопросам учителя на повторение и закрепление тем.

### ***Физическая культура***

Методика оценки успеваемости по физической культуре. Градация положительной оценки зависит от полноты и глубины знаний, правильности выполнения двигательных действий и уровня физической подготовленности.

По основам знаний.

Отметка «5» выставляется за ответ, в котором учащийся демонстрирует глубокое понимание сущности материала, логично его излагает, используя примеры из практики, своего опыта.

Отметка «4» ставится за ответ, в котором содержатся небольшие неточности и незначительные ошибки.

Отметка «3» - учащиеся получают за ответ, в котором отсутствуют логическая последовательность, имеются пробелы в материале, нет должной аргументации и умения использовать знания в своём опыте.

С целью проверки знаний проводятся различные методы:

- Метод опроса – применяется в устной и письменной форме, в паузах между выполнением упражнений, до начала и после выполнения заданий. Не рекомендуется использовать данный метод после значительных нагрузок.
- Программированный метод – заключается в том, что учащиеся получают карточки с вопросами и веером ответов на них. Учащийся должен выбрать правильный ответ. Метод экономичен в проведении и позволяет осуществить опрос фронтально.
- Весьма эффективным методом проверки знаний является демонстрация их учащимся в конкретной деятельности (например: изложение знаний в развитии силы, учащиеся сопровождают выполнением конкретного комплекса).

По технике владения двигательными действиями (умениями, навыками).

Отметка «5» - двигательное действие выполнено правильно (заданным способом), точно в надлежащем темпе, легко и чётко.

Отметка «4» - двигательное действие выполнено правильно, но недостаточно легко и чётко, наблюдается некоторая скованность движений.

Отметка «3» - двигательное действие выполнено в основном правильно, но допущена одна грубая или несколько мелких ошибок, приведённых к неуверенному или напряжённому выполнению.

Отметка «2» - выставляется за непонимание и незнание материала программы.

Основными методами оценки техники двигательного действия являются методы наблюдения, вызова, упражнений и комбинированный.

- Метод открытого наблюдения заключается в том, что учащиеся знают, кого и что будут оценивать.
- Скрытое наблюдение состоит в том, что учащимся известно лишь то, что учитель будет вести наблюдение за определёнными видами двигательных действий.

- Вызов, как метод оценки используется для выявления достижений отдельных учащихся в усвоении программного материала и демонстрации классу образцов правильного выполнения двигательного действия.
- Метод упражнений предназначен для проверки уровня владения отдельными умениями и навыками, качества выполнения домашних заданий.
- Комбинированный метод состоит в том, что учитель одновременно с проверкой знаний оценивает качество освоения техники соответствующих двигательных действий.

Данные методы можно применять и индивидуально, и фронтально, когда одновременно оценивается большая группа или класс в целом.

По способам (умениям) осуществлять физкультурно-оздоровительную деятельность.

Отметка «5» - учащийся демонстрирует полный и разнообразный комплекс упражнений, направленный на развитие конкретной физической способности, или комплекс утренней, атлетической, ритмической гимнастики. При этом учащийся может самостоятельно организовать место занятий, подобрать инвентарь и применить его в конкретных условиях, контролировать ход выполнения задания, оценить его.

Отметка «4» - имеются незначительные ошибки или неточности в осуществлении самостоятельной физкультурно-оздоровительной деятельности.

Отметка «3» - учащиеся допускают грубые ошибки в подборе и демонстрации упражнений, направленных на развитие конкретной физической способности или включенных в утреннюю, атлетическую, ритмическую гимнастику; испытывают затруднения в организации мест занятий, подборе инвентаря; с трудом контролируют ход и итоги выполнения задания.

Умение осуществлять физкультурно-оздоровительную деятельность оценивается методами наблюдения, опроса, практического выполнения индивидуально или фронтально во время любой части урока.

По уровню физической подготовленности.

При оценке темпов результатов на отметку «5», «4», «3» задания учителя по улучшению показателей физической подготовленности должны представлять для учащихся определённую трудность, но быть выполнимыми. Достижения этих сдвигов даёт основание учителю для выставления учащимся высокой оценки.

Итоговая отметка успеваемости по физической культуре складывается из суммы баллов, полученных учащимися за все составляющие: знания, двигательные умения и навыки, умения осуществлять физкультурно-оздоровительную деятельность, сдвиги в показателях физической подготовленности. При этом преимущественное значение имеет оценка за умение осуществлять собственно двигательную, физкультурно-оздоровительную и спортивную деятельность.

Учащиеся, отнесённые по состоянию здоровья к подготовительной медицинской группе, оцениваются на общих основаниях, за исключением тех видов двигательных действий, которые им противопоказаны.

Учащиеся специальной медицинской группы оцениваются по овладению ими разделом «Основы знаний», умению осуществлять физкультурно-оздоровительную деятельность и доступные им двигательные действия.

## 2 класс. Примерные показатели двигательной подготовки

№	Контрольные упражнения	Показатели					
		мальчики			девочки		
		5	4	3	5	4	3
1	Челночный бег 3х10(с) или бег 30 м с высокого старта (с)	9,8 6,2	10,2 6,8	10,6 7,2	10,4 6,3	10,8 6,9	11,5 7,3

2	Бег 1000м	Без учета времени					
3	Многоскоки, 8 прыжков (м)	9,0	7,0	5,0	8,8	6,8	7,3
4	Метание меча в цель с 6 м из 5 попыток (раз)	3	2	1	3	2	1
5	Подтягивание на высокой перекладине из виса (раз)	3	2	1	-	-	-
6	Подтягивание на низкой перекладине из виса лежа (раз)	-	-	-	3	2	1
7	Ходьба на лыжах 1 км (мин, с) или 2 км	7,30	8,00	8,30	8,00	8,30	9,00
		Без учета времени					

### 3 класс. Примерные показатели двигательной подготовки.

№	Контрольные упражнения	Показатели					
		мальчики			девочки		
		5	4	3	5	4	3
1	Челночный бег 3х10(с) или бег 30 м с высокого старта (с)	9,1 5,7	9,8 6,2	10,4 7,0	9,6 5,8	10,4 6,3	11,0 7,2
2	Бег 1000м	Без учета времени					
3	Многоскоки, 8 прыжков (м)	12,5	9,0	6,0	12,1	8,8	5,0
4	Метание меча в цель с 6 м из 5 попыток (раз)	4	3	1	4	3	1
5	Подтягивание на высокой перекладине из виса (раз)	4	2	1	-	-	-
6	Подтягивание на низкой перекладине из виса лежа (раз)	-	-	-	13	8	6
7	Ходьба на лыжах 1 км (мин, с) или 2 км	7,00	7,30	8,00	7,30	8,00	8,30
		Без учета времени					

### 4 класс. Примерные показатели двигательной подготовки

№	Контрольные упражнения	Показатели					
		мальчики			девочки		
		5	4	3	5	4	3
1	Бег 60 м	10,6	11,2	11,8	10,8	11,4	12,2
2	Бег 2000м	Без учета времени					
3	Прыжок в длину (см) или прыжок в высоту (см)	300	260	220	260	220	180
4	Метание меча 150 г (м)	27	22	18	17	15	12
5	Подтягивание на высокой перекладине из виса (раз)	5	3	2	-	-	-
6	Подтягивание на низкой перекладине из виса лежа (раз)	-	-	-	14	9	7
7	Ходьба на лыжах 1 км (мин, с) или 2 км	7,00	7,30	8,00	7,30	8,00	8,30
		Без учета времени					



Определение критериев оценки выполнения тестового задания и уровня усвоения учебной программы по предмету представлено в таблице:

Показатели оценки	Шкалы оценки
Базовый уровень (общеобразовательные организации)	«5» - выполнено 90% - 100% заданий «4» - выполнено 75% - 89% заданий «3» - выполнено 50% до 74% заданий «2» - выполнено менее 50% заданий

Определение критериев оценки уровня успеваемости и уровня качества обученности:

Уровень усвоения учебной программы по предмету	оптимальный – от 80% до 100% допустимый – от 65% до 79% критический – от 50% до 64% недопустимый – от 0% до 49%
Уровень качества обученности учащихся:	высокий – от 64% до 100% средний – от 36% до 63% низкий – от 14% до 35%

## РАЗДЕЛ 2. Содержательный

### 2.1. Рабочие программы учебных предметов, учебных курсов (в том числе внеурочной деятельности), учебных модулей

#### 2.1.1 Общие положения

В соответствии с п. 31.1 ФГОС НОО рабочие программы учебных предметов, учебных курсов, учебных курсов внеурочной деятельности, учебных модулей формируются с учетом рабочей программы воспитания и структурно должны содержать следующие обязательные пункты:

- 1) содержание учебного предмета, учебного курса, учебного курса внеурочной деятельности), учебного модуля;
- 2) планируемые результаты освоения учебного предмета, учебного курса, учебного курса внеурочной деятельности, учебного модуля;
- 3) тематическое планирование с указанием количества академических часов, отводимых на освоение каждой темы учебного предмета, учебного курса, учебного курса внеурочной деятельности, учебного модуля и возможность использования по этой теме электронных (цифровых<sup>1</sup>) образовательных ресурсов, являющихся учебно-методическими материалами (мультимедийные программы, электронные учебники и задачки, электронные библиотеки, виртуальные лаборатории, игровые программы, коллекции цифровых образовательных ресурсов), используемыми для обучения и воспитания различных групп пользователей, представленными в электронном (цифровом) виде и реализующими дидактические возможности ИКТ, содержание которых соответствует законодательству об образовании (далее – тематическое планирование с указанием количества академических часов, отводимых на освоение каждой темы и возможность использования по этой теме электронных (цифровых) образовательных ресурсов).

<sup>1</sup> 1 «Цифровой образовательный контент» (далее - ЦОК): <https://educont.ru/>

Рабочие программы учебных курсов внеурочной деятельности также должны содержать указание на форму проведения занятий.

Рабочие программы учебных предметов, учебных курсов (в том числе внеурочной деятельности), учебных модулей формируются с учетом рабочей программы воспитания.

Рабочие программы учебных предметов, учебных курсов (в том числе внеурочной деятельности), учебных модулей 1-4 классов представлены по следующей ссылке <https://shkola3usinsk.gosuslugi.ru/ofitsialno/obrazovanie-programmy/>

Освоение отдельных учебных предметов и курсов внеурочной деятельности или их частей возможно с применением электронного обучения, дистанционных образовательных технологий. В этом случае в календарно-тематическом планировании отражаются: вид урока (online или offline), платформы, на которых размещаются задания и проводятся online уроки, название осваиваемого на уроке контента.

*Перечень рабочих программ учебных предметов обязательной части учебного плана:*

1. Русский язык
2. Литературное чтение
3. Иностранный язык (английский язык)
4. Математика
5. Окружающий мир
6. Основы религиозных культур и светской этики (модуль по выбору)
7. Изобразительное искусство
8. Музыка
9. Технология (с 01.09.2024 г. - Труд (технология))
10. Физическая культура

*Перечень рабочих программ учебных предметов, учебных курсов, учебных модулей части учебного плана, формируемой участниками образовательных отношений:*

1. Информатика. Пропедевтический курс

*Перечень рабочих программ учебных курсов внеурочной деятельности:*

*1-2 классы с 2022-2023 учебного года*

1. «ОФП». Секция
2. «ТРИЗ». Кружок
3. «Логика». Кружок
4. «Робототехника». Кружок
5. «Разговоры о важном». Информационно-просветительские занятия
6. «Тренинг внимания». Кружок
7. «IT-лаборатория». Кружок
8. «Развивающие игры». Кружок
9. «Портфолио». Кружок
10. «Весёлая грамматика». Кружок
11. «Занимательная математика». Кружок
12. «Ментальная математика». Кружок

*1-2 классы с 2024-2025 учебного года*

1. «ОФП». Секция
2. «Робототехника». Кружок
3. «Разговоры о важном». Информационно-просветительские занятия
4. «Весёлая грамматика». Кружок
5. «Умники и умницы». Кружок
6. «Функциональная грамотность». Кружок
7. «Ментальная математика». Кружок

*3-4 классы*

1. «ОФП». Секция
2. «Робототехника». Кружок
3. «Разговоры о важном». Информационно-просветительские занятия
4. «Функциональная грамотность». Кружок
5. «Хор». Кружок
6. «Информатика (пропедевтический курс)». Кружок
7. «Занимательная грамматика». Кружок
8. «Умники и умницы». Кружок
9. «Ментальная математика». Кружок

**2.1.2. Основное содержание учебных предметов на уровне начального общего образования**

**2.1.2.1. Русский язык**

Содержание программы по русскому языку составлено таким образом, что достижение учащимися как личностных, так и метапредметных результатов обеспечивает преемственность и перспективность в изучении русского языка на уровне начального общего образования и готовности учащегося к дальнейшему обучению.

Общее число часов, рекомендованных для изучения русского языка, –675 (5 часов в неделю в каждом классе): в 1 классе – 165 часов, во 2–4 классах – по 170 часов.

**Содержание обучения в 1 классе.**

*Обучение грамоте.*

Начальным этапом изучения учебных предметов «Русский язык», «Литературное чтение» в 1 классе является учебный курс «Обучение грамоте»: обучение письму идёт параллельно с обу-

чением чтению. На учебный курс «Обучение грамоте» рекомендуется отводить 9 часов в неделю: 5 часов учебного предмета «Русский язык» (обучение письму) и 4 часа учебного предмета «Литературное чтение» (обучение чтению). Продолжительность учебного курса «Обучение грамоте» зависит от уровня подготовки класса и может составлять от 20 до 23 недель, соответственно, продолжительность изучения систематического курса в 1 классе может варьироваться от 10 до 13 недель.

#### *Развитие речи.*

Составление небольших рассказов повествовательного характера по серии сюжетных картинок, на основе собственных игр, занятий. Участие в диалоге.

Понимание текста при его прослушивании и при самостоятельном чтении вслух.

#### *Слово и предложение.*

Различение слова и предложения. Работа с предложением: выделение слов, изменение их порядка.

Восприятие слова как объекта изучения, материала для анализа. Наблюдение над значением слова. Выявление слов, значение которых требует уточнения.

#### *Фонетика.*

Звуки речи. Единство звукового состава слова и его значения. Установление последовательности звуков в слове и определение количества звуков. Сопоставление слов, различающихся одним или несколькими звуками. Звуковой анализ слова, работа со звуковыми моделями: построение модели звукового состава слова, подбор слов, соответствующих заданной модели. Различение гласных и согласных звуков, гласных ударных и безударных, согласных твёрдых и мягких, звонких и глухих. Определение места ударения. Слог как минимальная произносительная единица. Количество слогов в слове. Ударный слог.

#### *Графика.*

Различение звука и буквы: буква как знак звука. Слоговой принцип русской графики. Буквы гласных как показатель твёрдости – мягкости согласных звуков. Функции букв е, ё, ю, я. Мягкий знак как показатель мягкости предшествующего согласного звука в конце слова. Последовательность букв в русском алфавите.

#### *Чтение.*

Слоговое чтение (ориентация на букву, обозначающую гласный звук). Плавное слоговое чтение и чтение целыми словами со скоростью, соответствующей индивидуальному темпу. Осознанное чтение слов, словосочетаний, предложений. Чтение с интонациями и паузами в соответствии со знаками препинания. Выразительное чтение на материале небольших прозаических текстов и стихотворений.

Орфоэпическое чтение (при переходе к чтению целыми словами). Орфографическое чтение (проговаривание) как средство самоконтроля при письме под диктовку и при списывании.

#### *Письмо.*

Ориентация на пространстве листа в тетради и на пространстве классной доски. Гигиенические требования, которые необходимо соблюдать во время письма.

Начертание письменных прописных и строчных букв. Письмо разборчивым, аккуратным почерком. Понимание функции небуквенных графических средств: пробела между словами, знака переноса. Письмо под диктовку слов и предложений, написание которых не расходится с их произношением. Приёмы и последовательность правильного списывания текста.

#### *Орфография и пунктуация.*

Правила правописания и их применение: раздельное написание слов; обозначение гласных после шипящих в сочетаниях «жи», «ши» (в положении под ударением), «ча», «ща», «чу», «щу»; прописная буква в начале предложения, в именах собственных (имена людей, клички животных); перенос по слогам слов без стечения согласных; знаки препинания в конце предложения.

#### *Систематический курс.*

### Общие сведения о языке.

Язык как основное средство человеческого общения. Цели и ситуации общения.

### Фонетика.

Звуки речи. Гласные и согласные звуки, их различение. Ударение в слове. Гласные ударные и безударные. Твёрдые и мягкие согласные звуки, их различение. Звонкие и глухие согласные звуки, их различение. Согласный звук [й'] и гласный звук [и]. Шипящие [ж], [ш], [ч'], [щ'].

Слог. Количество слогов в слове. Ударный слог. Деление слов на слоги (простые случаи, без стечения согласных).

### Графика.

Звук и буква. Различение звуков и букв. Обозначение при письме твёрдости согласных звуков буквами «а», «о», «у», «ы», «э»; слова с буквой «э». Обозначение при письме мягкости согласных звуков буквами «е», «ё», «ю», «я», «и». Функции букв «е», «ё», «ю», «я». Мягкий знак как показатель мягкости предшествующего согласного звука в конце слова.

Установление соотношения звукового и буквенного состава слова в словах, например, стол и конь.

Небуквенные графические средства: пробел между словами, знак переноса.

Русский алфавит: правильное название букв, их последовательность. Использование алфавита для упорядочения списка слов.

### Орфоэпия.

Произношение звуков и сочетаний звуков, ударение в словах в соответствии с нормами современного русского литературного языка (на основе ограниченного перечня слов, отрабатываемого в учебнике, включённом в федеральный перечень учебников<sup>2</sup> (далее – учебник).

### Лексика.

Слово как единица языка (ознакомление).

Слово как название предмета, признака предмета, действия предмета (ознакомление).

Выявление слов, значение которых требует уточнения.

### Синтаксис.

Предложение как единица языка (ознакомление).

Слово, предложение (наблюдение над сходством и различием). Установление связи слов в предложении при помощи смысловых вопросов.

Восстановление деформированных предложений. Составление предложений из набора форм слов.

### Орфография и пунктуация.

Правила правописания и их применение:

раздельное написание слов в предложении;

прописная буква в начале предложения и в именах собственных: в именах и фамилиях людей, кличках животных;

перенос слов (без учёта морфемного членения слова);

гласные после шипящих в сочетаниях жи, ши (в положении под ударением), «ча», «ща», «чу», «щу»;

сочетания «чк», «чн»;

слова с непроверяемыми гласными и согласными (перечень слов в орфографическом словаре учебника);

знаки препинания в конце предложения: точка, вопросительный и восклицательный знаки.

Алгоритм списывания текста.

### Развитие речи.

Речь как основная форма общения между людьми. Текст как единица речи (ознакомление).

---

<sup>2</sup> Пункт 4 статьи 18 Федерального закона от 29 декабря 2012 г. № 273-ФЗ «Об образовании в Российской Федерации».

Ситуация общения: цель общения, с кем и где происходит общение. Ситуации устного общения (чтение диалогов по ролям, просмотр видеоматериалов, прослушивание аудиозаписи).

Нормы речевого этикета в ситуациях учебного и бытового общения (приветствие, прощание, извинение, благодарность, обращение с просьбой).

Составление небольших рассказов на основе наблюдений.

Изучение русского языка в 1 классе позволяет на пропедевтическом уровне организовать работу над рядом метапредметных результатов: познавательных универсальных учебных действий, коммуникативных универсальных учебных действий, регулятивных универсальных учебных действий, совместной деятельности.

Базовые логические действия как часть познавательных универсальных учебных действий:

сравнивать звуки в соответствии с учебной задачей: определять отличительные особенности гласных и согласных звуков; твёрдых и мягких согласных звуков;

сравнивать звуковой и буквенный состав слова в соответствии с учебной задачей: определять совпадения и расхождения в звуковом и буквенном составе слов;

устанавливать основания для сравнения звукового состава слов: выделять признаки сходства и различия;

характеризовать звуки по заданным признакам; приводить примеры гласных звуков; твёрдых согласных, мягких согласных, звонких согласных, глухих согласных звуков; слов с заданным звуком.

Базовые исследовательские действия как часть познавательных универсальных учебных действий:

проводить изменения звуковой модели по предложенному учителем правилу, подбирать слова к модели;

формулировать выводы о соответствии звукового и буквенного состава слова;

использовать алфавит для самостоятельного упорядочивания списка слов.

Работа с информацией как часть познавательных универсальных учебных действий:

выбирать источник получения информации: уточнять написание слова по орфографическому словарю учебника; место ударения в слове по перечню слов, отрабатываемых в учебнике;

анализировать графическую информацию – модели звукового состава слова;

самостоятельно создавать модели звукового состава слова.

Общение как часть коммуникативных универсальных учебных действий:

воспринимать суждения, выражать эмоции в соответствии с целями и условиями общения в знакомой среде;

проявлять уважительное отношение к собеседнику, соблюдать в процессе общения нормы речевого этикета;

соблюдать правила ведения диалога;

воспринимать разные точки зрения;

в процессе учебного диалога отвечать на вопросы по изученному материалу;

строить устное речевое высказывание об обозначении звуков буквами; о звуковом и буквенном составе слова.

Самоорганизация как часть регулятивных универсальных учебных действий:

определять последовательность учебных операций при проведении звукового анализа слова;

определять последовательность учебных операций при списывании;

удерживать учебную задачу при проведении звукового анализа, при обозначении звуков буквами, при списывании текста, при письме под диктовку: применять отрабатываемый способ действия, соотносить цель и результат.

Самоконтроль как часть регулятивных универсальных учебных действий:

находить ошибку, допущенную при проведении звукового анализа, при письме под диктовку или списывании слов, предложений, с использованием указаний педагога о наличии ошибки; оценивать правильность написания букв, соединений букв, слов, предложений.

**Совместная деятельность:**

принимать цель совместной деятельности, коллективно строить план действий по её достижению, распределять роли, договариваться, учитывать интересы и мнения участников совместной работы;

ответственно выполнять свою часть работы.

### **Содержание обучения во 2 классе.**

*Общие сведения о языке.*

Язык как основное средство человеческого общения и явление национальной культуры. Первоначальные представления о многообразии языкового пространства России и мира. Методы познания языка: наблюдение, анализ.

*Фонетика и графика.*

Смыслоразличительная функция звуков; различение звуков и букв; различение ударных и безударных гласных звуков, согласного звука [й'] и гласного звука [и], твёрдых и мягких согласных звуков, звонких и глухих согласных звуков; шипящие согласные звуки [ж], [ш], [ч'], [щ']; обозначение при письме твёрдости и мягкости согласных звуков, функции букв «е», «ё», «ю», «я» (повторение изученного в 1 классе).

Парные и непарные по твёрдости – мягкости согласные звуки.

Парные и непарные по звонкости – глухости согласные звуки.

Качественная характеристика звука: гласный – согласный; гласный ударный – безударный; согласный твёрдый – мягкий, парный – непарный; согласный звонкий – глухой, парный – непарный.

Функции «ь»: показатель мягкости предшествующего согласного в конце и в середине слова; разделительный. Использование при письме разделительных «ъ» и «ь».

Соотношение звукового и буквенного состава в словах с буквами «е», «ё», «ю», «я» (в начале слова и после гласных).

Деление слов на слоги (в том числе при стечении согласных).

Использование знания алфавита при работе со словарями.

Небуквенные графические средства: пробел между словами, знак переноса, абзац (красная строка), пунктуационные знаки (в пределах изученного).

*Орфоэпия.*

Произношение звуков и сочетаний звуков, ударение в словах в соответствии с нормами современного русского литературного языка (на ограниченном перечне слов, отрабатываемом в учебнике). Использование отработанного перечня слов (орфоэпического словаря учебника) для решения практических задач.

*Лексика.*

Слово как единство звучания и значения. Лексическое значение слова (общее представление).

Выявление слов, значение которых требует уточнения. Определение значения слова по тексту или уточнение значения с помощью толкового словаря.

Однозначные и многозначные слова (простые случаи, наблюдение).

Наблюдение за использованием в речи синонимов, антонимов.

*Состав слова (морфемика).*

Корень как обязательная часть слова. Однокоренные (родственные) слова. Признаки однокоренных (родственных) слов. Различение однокоренных слов и синонимов, однокоренных слов и слов с омонимичными корнями. Выделение в словах корня (простые случаи).

Окончание как изменяемая часть слова. Изменение формы слова с помощью окончания. Различение изменяемых и неизменяемых слов.

Суффикс как часть слова (наблюдение). Приставка как часть слова (наблюдение).

*Морфология.*

Имя существительное (ознакомление): общее значение, вопросы («кто?», «что?»), употребление в речи.

Глагол (ознакомление): общее значение, вопросы («что делать?», «что сделать?» и другие), употребление в речи.

Имя прилагательное (ознакомление): общее значение, вопросы («какой?», «какая?», «какое?», «какие?»), употребление в речи.

Предлог. Отличие предлогов от приставок. Наиболее распространённые предлоги: «в», «на», «из», «без», «над», «до», «у», «о», «об» и другие.

*Синтаксис.*

Порядок слов в предложении; связь слов в предложении (повторение).

Предложение как единица языка. Предложение и слово. Отличие предложения от слова. Наблюдение за выделением в устной речи одного из слов предложения (логическое ударение).

Виды предложений по цели высказывания: повествовательные, вопросительные, побудительные предложения.

Виды предложений по эмоциональной окраске (по интонации): восклицательные и невосклицательные предложения.

*Орфография и пунктуация.*

Прописная буква в начале предложения и в именах собственных (имена и фамилии людей, клички животных); знаки препинания в конце предложения; перенос слов со строки на строку (без учёта морфемного членения слова); гласные после шипящих в сочетаниях «жи», «ши» (в положении под ударением), «ча», «ща», «чу», «щу»; сочетания «чк», «чн» (повторение правил правописания, изученных в 1 классе).

Орфографическая зоркость как осознание места возможного возникновения орфографической ошибки. Понятие орфограммы. Различные способы решения орфографической задачи в зависимости от места орфограммы в слове. Использование орфографического словаря учебника для определения (уточнения) написания слова. Контроль и самоконтроль при проверке собственных и предложенных текстов.

Правила правописания и их применение:

разделительный мягкий знак;

сочетания «чт», «щн», «нч»;

проверяемые безударные гласные в корне слова;

парные звонкие и глухие согласные в корне слова;

непроверяемые гласные и согласные (перечень слов в орфографическом словаре учебника);

прописная буква в именах собственных: имена, фамилии, отчества людей, клички животных, географические названия;

раздельное написание предлогов с именами существительными.

*Развитие речи.*

Выбор языковых средств в соответствии с целями и условиями устного общения для эффективного решения коммуникативной задачи (для ответа на заданный вопрос, для выражения собственного мнения). Умение вести разговор (начать, поддержать, закончить разговор, привлечь внимание и другие). Практическое овладение диалогической формой речи. Соблюдение норм речевого этикета и орфоэпических норм в ситуациях учебного и бытового общения. Умение договариваться и приходить к общему решению в совместной деятельности при проведении парной и групповой работы.

Составление устного рассказа по репродукции картины. Составление устного рассказа с использованием личных наблюдений и на вопросы.



Текст. Признаки текста: смысловое единство предложений в тексте; последовательность предложений в тексте; выражение в тексте законченной мысли. Тема текста. Основная мысль. Заглавие текста. Подбор заголовков к предложенным текстам. Последовательность частей текста (абзацев). Корректирование текстов с нарушенным порядком предложений и абзацев.

Типы текстов: описание, повествование, рассуждение, их особенности (первичное ознакомление).

Поздравление и поздравительная открытка.

Понимание текста: развитие умения формулировать простые выводы на основе информации, содержащейся в тексте. Выразительное чтение текста вслух с соблюдением правильной интонации.

Подробное изложение повествовательного текста объёмом 30–45 слов с использованием вопросов.

Изучение русского языка во 2 классе позволяет на пропедевтическом уровне организовать работу над рядом метапредметных результатов: познавательных универсальных учебных действий, коммуникативных универсальных учебных действий, регулятивных универсальных учебных действий, совместной деятельности.

Базовые логические действия как часть познавательных универсальных учебных действий:

сравнивать однокоренные (родственные) слова и синонимы; однокоренные (родственные) слова и слова с омонимичными корнями: называть признаки сходства и различия;

сравнивать значение однокоренных (родственных) слов: указывать сходство и различие лексического значения;

сравнивать буквенную оболочку однокоренных (родственных) слов: выявлять случаи чередования;

устанавливать основания для сравнения слов: на какой вопрос отвечают, что обозначают;

характеризовать звуки по заданным параметрам;

определять признак, по которому проведена классификация звуков, букв, слов, предложений;

находить закономерности в процессе наблюдения за языковыми единицами;

ориентироваться в изученных понятиях (корень, окончание, текст); соотносить понятие с его краткой характеристикой.

Базовые исследовательские действия как часть познавательных универсальных учебных действий:

проводить по предложенному плану наблюдение за языковыми единицами (слово, предложение, текст);

формулировать выводы и предлагать доказательства того, что слова являются (не являются) однокоренными (родственными).

Работа с информацией как часть познавательных универсальных учебных действий:

выбирать источник получения информации: словарь учебника для получения информации;

устанавливать с помощью словаря значения многозначных слов;

согласно заданному алгоритму находить в предложенном источнике информацию, представленную в явном виде;

анализировать текстовую, графическую и звуковую информацию в соответствии с учебной задачей; «читать» информацию, представленную в схеме, таблице;

с помощью учителя на уроках русского языка создавать схемы, таблицы для представления информации.

Общение как часть коммуникативных универсальных учебных действий:

воспринимать и формулировать суждения о языковых единицах;

проявлять уважительное отношение к собеседнику, соблюдать правила ведения диалога;

признавать возможность существования разных точек зрения в процессе анализа результатов наблюдения за языковыми единицами;  
корректно и аргументированно высказывать своё мнение о результатах наблюдения за языковыми единицами;  
строить устное диалогическое высказывание;  
строить устное монологическое высказывание на определённую тему, на основе наблюдения с соблюдением орфоэпических норм, правильной интонации;  
устно и письменно формулировать простые выводы на основе прочитанного или услышанного текста.

Самоорганизация как часть регулятивных универсальных учебных действий:  
планировать с помощью учителя действия по решению орфографической задачи;  
выстраивать последовательность выбранных действий.

Самоконтроль как часть регулятивных универсальных учебных действий:  
устанавливать с помощью учителя причины успеха (неудач) при выполнении заданий по русскому языку;  
корректировать с помощью учителя свои учебные действия для преодоления ошибок при выделении в слове корня и окончания, при списывании текстов и записи под диктовку.

Совместная деятельность:

строить действия по достижению цели совместной деятельности при выполнении парных и групповых заданий на уроках русского языка: распределять роли, договариваться, корректно делать замечания и высказывать пожелания участникам совместной работы, спокойно принимать замечания в свой адрес, мирно решать конфликты (в том числе с помощью учителя);  
совместно обсуждать процесс и результат работы;  
ответственно выполнять свою часть работы;  
оценивать свой вклад в общий результат.

### **Содержание обучения в 3 классе.**

*Сведения о русском языке.*

Русский язык как государственный язык Российской Федерации. Методы познания языка: наблюдение, анализ, лингвистический эксперимент.

*Фонетика и графика.*

Звуки русского языка: гласный (согласный); гласный ударный (безударный); согласный твёрдый (мягкий), парный (непарный); согласный глухой (звонкий), парный (непарный); функции разделительных мягкого и твёрдого знаков, условия использования при письме разделительных мягкого и твёрдого знаков (повторение изученного).

Соотношение звукового и буквенного состава в словах с разделительными ь и ъ, в словах с непроизносимыми согласными.

Использование алфавита при работе со словарями, справочниками, каталогами.

*Орфоэпия.*

Нормы произношения звуков и сочетаний звуков; ударение в словах в соответствии с нормами современного русского литературного языка (на ограниченном перечне слов, отрабатываемом в учебнике).

Использование орфоэпического словаря для решения практических задач.

*Лексика.*

Повторение: лексическое значение слова.

Прямое и переносное значение слова (ознакомление). Устаревшие слова (ознакомление).

*Состав слова (морфемика).*

Корень как обязательная часть слова; однокоренные (родственные) слова; признаки однокоренных (родственных) слов; различение однокоренных слов и синонимов, однокоренных слов и

слов с омонимичными корнями; выделение в словах корня (простые случаи); окончание как изменяемая часть слова (повторение изученного).

Однокоренные слова и формы одного и того же слова. Корень, приставка, суффикс – значимые части слова. Нулевое окончание (ознакомление). Выделение в словах с однозначно выделяемыми морфемами окончания, корня, приставки, суффикса.

*Морфология.*

Части речи.

Имя существительное: общее значение, вопросы, употребление в речи. Имена существительные единственного и множественного числа. Имена существительные мужского, женского и среднего рода. Падеж имён существительных. Определение падежа, в котором употреблено имя существительное. Изменение имён существительных по падежам и числам (склонение). Имена существительные 1, 2, 3-го склонения. Имена существительные одушевлённые и неодушевлённые.

Имя прилагательное: общее значение, вопросы, употребление в речи. Зависимость формы имени прилагательного от формы имени существительного. Изменение имён прилагательных по родам, числам и падежам (кроме имён прилагательных на «-ий», «-ов», «-ин»). Склонение имён прилагательных.

Местоимение (общее представление). Личные местоимения, их употребление в речи. Использование личных местоимений для устранения неоправданных повторов в тексте.

Глагол: общее значение, вопросы, употребление в речи. Неопределённая форма глагола. Настоящее, будущее, прошедшее время глаголов. Изменение глаголов по временам, числам. Род глаголов в прошедшем времени.

Частица «не», её значение.

*Синтаксис.*

Предложение. Установление при помощи смысловых (синтаксических) вопросов связи между словами в предложении. Главные члены предложения – подлежащее и сказуемое. Второстепенные члены предложения (без деления на виды). Предложения распространённые и нераспространённые.

Наблюдение за однородными членами предложения с союзами «и», «а», «но» и без союзов.

*Орфография и пунктуация.*

Орфографическая зоркость как осознание места возможного возникновения орфографической ошибки, различные способы решения орфографической задачи в зависимости от места орфограммы в слове; контроль и самоконтроль при проверке собственных и предложенных текстов (повторение и применение на новом орфографическом материале).

Использование орфографического словаря для определения (уточнения) написания слова.

Правила правописания и их применение:

разделительный твёрдый знак;

непроизносимые согласные в корне слова;

мягкий знак после шипящих на конце имён существительных;

безударные гласные в падежных окончаниях имён существительных (на уровне наблюдения);

безударные гласные в падежных окончаниях имён прилагательных (на уровне наблюдения);

раздельное написание предлогов с личными местоимениями;

непроверяемые гласные и согласные (перечень слов в орфографическом словаре учебника);

раздельное написание частицы не с глаголами.

*Развитие речи.*

Нормы речевого этикета: устное и письменное приглашение, просьба, извинение, благодарность, отказ и другие. Соблюдение норм речевого этикета и орфоэпических норм в ситуациях учебного и бытового общения. Речевые средства, помогающие: формулировать и аргументиро-

вать собственное мнение в диалоге и дискуссии; договариваться и приходиться к общему решению в совместной деятельности; контролировать (устно координировать) действия при проведении парной и групповой работы.

Особенности речевого этикета в условиях общения с людьми, плохо владеющими русским языком.

Повторение и продолжение работы с текстом, начатой во 2 классе: признаки текста, тема текста, основная мысль текста, заголовок, редактирование текстов с нарушенным порядком предложений и абзацев.

План текста. Составление плана текста, написание текста по заданному плану. Связь предложений в тексте с помощью личных местоимений, синонимов, союзов «и», «а», «но». Ключевые слова в тексте.

Определение типов текстов (повествование, описание, рассуждение) и создание собственных текстов заданного типа.

Жанр письма, объявления.

Изложение текста по коллективно или самостоятельно составленному плану.

Изучающее чтение. Функции ознакомительного чтения, ситуации применения.

Изучение русского языка в 3 классе позволяет организовать работу над рядом метапредметных результатов: познавательных универсальных учебных действий, коммуникативных универсальных учебных действий, регулятивных универсальных учебных действий, совместной деятельности.

Базовые логические действия как часть познавательных универсальных учебных действий:

сравнивать грамматические признаки разных частей речи: выделять общие и различные грамматические признаки;

сравнивать тему и основную мысль текста;

сравнивать типы текстов (повествование, описание, рассуждение): выделять особенности каждого типа текста;

сравнивать прямое и переносное значение слова;

группировать слова на основании того, какой частью речи они являются;

объединять имена существительные в группы по определённому грамматическому признаку (например, род или число), самостоятельно находить возможный признак группировки;

определять существенный признак для классификации звуков, предложений;

ориентироваться в изученных понятиях (подлежащее, сказуемое, второстепенные члены предложения, часть речи, склонение) и соотносить понятие с его краткой характеристикой.

Базовые исследовательские действия как часть познавательных универсальных учебных действий:

определять разрыв между реальным и желательным качеством текста на основе предложенных учителем критериев;

с помощью учителя формулировать цель изменения текста, планировать действия по изменению текста;

высказывать предположение в процессе наблюдения за языковым материалом;

проводить по предложенному плану несложное лингвистическое мини-исследование, выполнять по предложенному плану проектное задание;

формулировать выводы об особенностях каждого из трёх типов текстов, подкреплять их доказательствами на основе результатов проведенного наблюдения;

выбирать наиболее подходящий для данной ситуации тип текста (на основе предложенных критериев).

Работа с информацией как часть познавательных универсальных учебных действий:

выбирать источник получения информации при выполнении мини-исследования;

анализировать текстовую, графическую, звуковую информацию в соответствии с учебной задачей;

самостоятельно создавать схемы, таблицы для представления информации как результата наблюдения за языковыми единицами.

Общение как часть коммуникативных универсальных учебных действий:

строить речевое высказывание в соответствии с поставленной задачей;

создавать устные и письменные тексты (описание, рассуждение, повествование), соответствующие ситуации общения;

подготавливать небольшие выступления о результатах групповой работы, наблюдения, выполненного мини-исследования, проектного задания;

создавать небольшие устные и письменные тексты, содержащие приглашение, просьбу, извинение, благодарность, отказ, с использованием норм речевого этикета.

Самоорганизация как часть регулятивных универсальных учебных действий:

планировать действия по решению орфографической задачи;

выстраивать последовательность выбранных действий.

Самоконтроль как часть регулятивных универсальных учебных действий:

устанавливать причины успеха (неудач) при выполнении заданий по русскому языку;

корректировать с помощью учителя свои учебные действия для преодоления ошибок при выделении в слове корня и окончания, при определении части речи, члена предложения при списывании текстов и записи под диктовку.

Совместная деятельность:

формулировать краткосрочные и долгосрочные цели (индивидуальные с учётом участия в коллективных задачах) при выполнении коллективного мини-исследования или проектного задания на основе предложенного формата планирования, распределения промежуточных шагов и сроков;

выполнять совместные (в группах) проектные задания с использованием предложенных образцов;

при выполнении совместной деятельности справедливо распределять работу, договариваться, обсуждать процесс и результат совместной работы;

проявлять готовность выполнять разные роли: руководителя (лидера), подчиненного, проявлять самостоятельность, организованность, инициативность для достижения общего успеха деятельности.

#### **Содержание обучения в 4 классе.**

*Сведения о русском языке.*

Русский язык как язык межнационального общения. Различные методы познания языка: наблюдение, анализ, лингвистический эксперимент, мини-исследование, проект.

*Фонетика и графика.*

Характеристика, сравнение, классификация звуков вне слова и в слове по заданным параметрам. Звуко-буквенный разбор слова (по отработанному алгоритму).

*Орфоэпия.*

Правильная интонация в процессе говорения и чтения. Нормы произношения звуков и сочетаний звуков; ударение в словах в соответствии с нормами современного русского литературного языка (на ограниченном перечне слов, отрабатываемом в учебнике).

Использование орфоэпических словарей русского языка при определении правильного произношения слов.

*Лексика.*

Повторение и продолжение работы: наблюдение за использованием в речи синонимов, антонимов, устаревших слов (простые случаи).

Наблюдение за использованием в речи фразеологизмов (простые случаи).

*Состав слова (морфемика).*

Состав изменяемых слов, выделение в словах с однозначно выделяемыми морфемами окончания, корня, приставки, суффикса (повторение изученного).

Основа слова.

Состав неизменяемых слов (ознакомление).

Значение наиболее употребляемых суффиксов изученных частей речи (ознакомление).

*Морфология.*

Части речи самостоятельные и служебные.

Имя существительное. Склонение имён существительных (кроме существительных на «-мя», «-ий», «-ие», «-ия»; на «-ья», например, «гостья»; на «-ье», например, «ожерелье» во множественном числе; а также кроме собственных имён существительных на «-ов», «-ин», «-ий»); имена существительные 1, 2, 3-го склонения (повторение изученного). Несклоняемые имена существительные (ознакомление).

Имя прилагательное. Зависимость формы имени прилагательного от формы имени существительного (повторение). Склонение имён прилагательных во множественном числе.

Местоимение. Личные местоимения (повторение). Личные местоимения 1-го и 3-го лица единственного и множественного числа; склонение личных местоимений.

Глагол. Изменение глаголов по лицам и числам в настоящем и будущем времени (спряжение).

I и II спряжение глаголов. Способы определения I и II спряжения глаголов.

Наречие (общее представление). Значение, вопросы, употребление в речи.

Предлог. Отличие предлогов от приставок (повторение).

Союз; союзы «и», «а», «но» в простых и сложных предложениях.

Частица «не», «её» значение (повторение).

*Синтаксис.*

Слово, сочетание слов (словосочетание) и предложение, осознание их сходства и различий; виды предложений по цели высказывания (повествовательные, вопросительные и побудительные); виды предложений по эмоциональной окраске (восклицательные и невосклицательные); связь между словами в предложении (при помощи смысловых вопросов); распространённые и нераспространённые предложения (повторение изученного).

Связь между словами в словосочетании.

Предложения с однородными членами: без союзов, с союзами «а», «но», с одиночным союзом «и». Интонация перечисления в предложениях с однородными членами.

Простое и сложное предложения (ознакомление). Сложные предложения: сложносочинённые с союзами «и», «а», «но»; бессоюзные сложные предложения (без называния терминов).

*Орфография и пунктуация.*

Повторение правил правописания, изученных в 1, 2, 3 классах. Орфографическая зоркость как осознание места возможного возникновения орфографической ошибки; различные способы решения орфографической задачи в зависимости от места орфограммы в слове; контроль при проверке собственных и предложенных текстов (повторение и применение на новом орфографическом материале).

Использование орфографического словаря для определения (уточнения) написания слова.

Правила правописания и их применение:

безударные падежные окончания имён существительных (кроме существительных на «-мя», «-ий», «-ие», «-ия», на «-ья», например, «гостья», на «-ье», например, «ожерелье» во множественном числе, а также кроме собственных имён существительных на «-ов», «-ин», «-ий»);

безударные падежные окончания имён прилагательных;

мягкий знак после шипящих на конце глаголов в форме 2-го лица единственного числа;

наличие или отсутствие мягкого знака в глаголах на «-ться» и «-тся»;

безударные личные окончания глаголов;

знаки препинания в предложениях с однородными членами, соединёнными союзами «и», «а», «но» и без союзов.

Знаки препинания в сложном предложении, состоящем из двух простых (наблюдение).

Знаки препинания в предложении с прямой речью после слов автора (наблюдение).

*Развитие речи.*

Повторение и продолжение работы, начатой в предыдущих классах: ситуации устного и письменного общения (письмо, поздравительная открытка, объявление и другие); диалог; монолог; отражение темы текста или основной мысли в заголовке.

Корректирование текстов (заданных и собственных) с учётом точности, правильности, богатства и выразительности письменной речи.

Изложение (подробный устный и письменный пересказ текста; выборочный устный пересказ текста).

Сочинение как вид письменной работы.

Изучающее чтение. Поиск информации, заданной в тексте в явном виде. Формулирование простых выводов на основе информации, содержащейся в тексте. Интерпретация и обобщение содержащейся в тексте информации. Ознакомительное чтение в соответствии с поставленной задачей.

Изучение русского языка в 4 классе позволяет организовать работу над рядом метапредметных результатов: познавательных универсальных учебных действий, коммуникативных универсальных учебных действий, регулятивных универсальных учебных действий, совместной деятельности.

Базовые логические действия как часть познавательных универсальных учебных действий:

устанавливать основания для сравнения слов, относящихся к разным частям речи; устанавливать основания для сравнения слов, относящихся к одной части речи, отличающихся грамматическими признаками;

группировать слова на основании того, какой частью речи они являются;

объединять глаголы в группы по определённому признаку (например, время, спряжение);

объединять предложения по определённому признаку, самостоятельно устанавливать этот признак;

классифицировать предложенные языковые единицы;

устно характеризовать языковые единицы по заданным признакам;

ориентироваться в изученных понятиях (склонение, спряжение, неопределённая форма, однородные члены предложения, сложное предложение) и соотносить понятие с его краткой характеристикой.

Базовые исследовательские действия как часть познавательных универсальных учебных действий:

сравнивать несколько вариантов выполнения заданий по русскому языку, выбирать наиболее целесообразный (на основе предложенных критериев);

проводить по предложенному алгоритму различные виды анализа (звуко-буквенный, морфемный, морфологический, синтаксический);

формулировать выводы и подкреплять их доказательствами на основе результатов проведённого наблюдения за языковым материалом (классификации, сравнения, мини-исследования);

выявлять недостаток информации для решения учебной (практической) задачи на основе предложенного алгоритма;

прогнозировать возможное развитие речевой ситуации.

Работа с информацией как часть познавательных универсальных учебных действий:

выбирать источник получения информации, работать со словарями, справочниками в поисках информации, необходимой для решения учебно-практической задачи; находить дополнительную информацию, используя справочники и словари;  
распознавать достоверную и недостоверную информацию о языковых единицах самостоятельно или на основании предложенного учителем способа её проверки;  
соблюдать элементарные правила информационной безопасности при поиске для выполнения заданий по русскому языку информации в Интернете;  
самостоятельно создавать схемы, таблицы для представления информации.

Общение как часть коммуникативных универсальных учебных действий:  
воспринимать и формулировать суждения, выбирать языковые средства для выражения эмоций в соответствии с целями и условиями общения в знакомой среде;  
строить устное высказывание при обосновании правильности написания, при обобщении результатов наблюдения за орфографическим материалом;  
создавать устные и письменные тексты (описание, рассуждение, повествование), определяя необходимый в данной речевой ситуации тип текста;  
подготавливать небольшие публичные выступления;  
подбирать иллюстративный материал (рисунки, фото, плакаты) к тексту выступления.

Самоорганизация как часть регулятивных универсальных учебных действий:  
самостоятельно планировать действия по решению учебной задачи для получения результата; выстраивать последовательность выбранных действий;  
предвидеть трудности и возможные ошибки.

Самоконтроль как часть регулятивных универсальных учебных действий:  
контролировать процесс и результат выполнения задания, корректировать учебные действия для преодоления ошибок;  
находить ошибки в своей и чужих работах, устанавливать их причины;  
оценивать по предложенным критериям общий результат деятельности и свой вклад в неё;  
принимать оценку своей работы.

Совместная деятельность:  
принимать цель совместной деятельности, коллективно строить действия по её достижению; распределять роли, договариваться, обсуждать процесс и результат совместной работы;  
проявлять готовность руководить, выполнять поручения, подчиняться;  
ответственно выполнять свою часть работы;  
оценивать свой вклад в общий результат;  
выполнять совместные проектные задания с использованием предложенных образцов, планов, идей.

#### **2.1.2.2. Литературное чтение**

Литературное чтение является преемственным по отношению к учебному предмету «Литература», который изучается на уровне основного общего образования.

Освоение программы по литературному чтению в **1 классе** начинается вводным интегрированным учебным курсом «Обучение грамоте» (рекомендуется 180 часов: русского языка 100 часов и литературного чтения 80 часов). Содержание литературного чтения, реализуемого в период обучения грамоте, представлено в программе по русскому языку. После периода обучения грамоте начинается раздельное изучение русского языка и литературного чтения. На литературное чтение в 1 классе отводится не менее 10 учебных недель (40 часов), для изучения литературного чтения во 2–4 классах рекомендуется отводить по 136 часов (4 часа в неделю в каждом классе).

**Содержание обучения в 1 классе.**



Сказка фольклорная (народная) и литературная (авторская). Восприятие текста произведений художественной литературы и устного народного творчества (не менее четырёх произведений). Фольклорная и литературная (авторская) сказка: сходство и различия. Реальность и волшебство в сказке. Событийная сторона сказок: последовательность событий в фольклорной (народной) и литературной (авторской) сказке. Отражение сюжета в иллюстрациях. Герои сказочных произведений. Нравственные ценности и идеи в русских народных и литературных (авторских) сказках, поступки, отражающие нравственные качества (отношение к природе, людям, предметам).

*Произведения для чтения: народные сказки о животных, например, «Лисица и тетерев», «Лиса и рак» и другие, литературные (авторские) сказки, например, К.Д. Ушинского «Петух и собака», сказки В.Г. Сутеева «Кораблик», «Под грибом» и другие (по выбору).*

Произведения о детях. Понятие «тема произведения» (общее представление): чему посвящено, о чём рассказывает. Главная мысль произведения: его основная идея (чему учит? какие качества воспитывает?). Произведения одной темы, но разных жанров: рассказ, стихотворение (общее представление на примере не менее шести произведений К.Д. Ушинского, Л.Н. Толстого, Е.А. Пермяка, В.А. Осеевой, А.Л. Барто, Ю.И. Ермолаева и других). Характеристика героя произведения, общая оценка поступков. Понимание заголовка произведения, его соотношения с содержанием произведения и его идей. Осознание нравственно-этических понятий: друг, дружба, забота, труд, взаимопомощь.

*Произведения для чтения: К.Д. Ушинский «Худо тому, кто добра не делает никому», Л.Н. Толстой «Косточка», Е.А. Пермяк «Торопливый ножик», В.А. Осеева «Три товарища», А.Л. Барто «Я – лишний», Ю.И. Ермолаев «Лучший друг» и другие (по выбору).*

Произведения о родной природе. Восприятие и самостоятельное чтение произведений о природе (на примере трёх–четырёх доступных произведений А.К. Толстого, А.Н. Плещеева, Е.Ф. Трутневой, С.Я. Маршака и другие). Тема поэтических произведений: звуки и краски природы, времена года, человек и природа; Родина, природа родного края. Особенности стихотворной речи, сравнение с прозаической: рифма, ритм (практическое ознакомление). Настроение, которое рождает поэтическое произведение. Отражение нравственной идеи в произведении: любовь к Родине, природе родного края. Иллюстрация к произведению как отражение эмоционального отклика на произведение. Роль интонации при выразительном чтении. Интонационный рисунок выразительного чтения: ритм, темп, сила голоса.

Устное народное творчество: малые фольклорные жанры (не менее шести произведений). Многообразие малых жанров устного народного творчества: потешка, загадка, пословица, их назначение (веселить, потешать, играть, поучать). Особенности разных малых фольклорных жанров. Потешка – игровой народный фольклор. Загадка – средство воспитания живости ума, сообразительности. Пословицы – проявление народной мудрости, средство воспитания понимания жизненных правил.

*Произведения для чтения: потешки, загадки, пословицы.*

Произведения о братьях наших меньших (три–четыре автора по выбору) – герои произведений. Цель и назначение произведений о взаимоотношениях человека и животных воспитание добрых чувств и бережного отношения к животным. Виды текстов: художественный и научно-познавательный, их сравнение. Характеристика героя: описание его внешности, действий, нравственно-этических понятий: любовь и забота о животных.

*Произведения для чтения: В.В. Бианки «Лис и Мышонок», Е.И. Чарушин «Про Томку», М.М. Пришвин «Ёж», Н.И. Сладков «Лисица и Ёж» и другие.*

Произведения о маме. Восприятие и самостоятельное чтение произведений о маме (не менее одного автора по выбору, на примере произведений Е.А. Благиной, А.Л. Барто, А.В.

Митяева и других). Осознание нравственно-этических понятий: чувство любви как привязанность одного человека к другому (матери к ребёнку, детей к матери, близким), проявление любви и заботы о родных людях.

*Произведения для чтения: Е.А. Благинина «Посидим в тишине», А.Л. Барто «Мама», А.В. Митяев «За что я люблю маму» и другие (по выбору).*

Фольклорные и авторские произведения о чудесах и фантазии (не менее трёх произведений). Способность автора произведения находить чудесное в каждом жизненном проявлении, необычное в обыкновенных явлениях окружающего мира. Сочетание в произведении реалистических событий с необычными, сказочными, фантастическими.

*Произведения для чтения: Р.С. Сеф «Чудо», В.В. Лунин «Я видел чудо», Б.В. Заходер «Моя Вообразия», Ю.П. Мориз «Сто фантазий» и другие (по выбору).*

Библиографическая культура (работа с детской книгой). Представление о том, что книга – источник необходимых знаний. Обложка, оглавление, иллюстрации как элементы ориентировки в книге. Умение использовать тематический каталог при выборе книг в библиотеке.

Изучение литературного чтения в 1 классе способствует освоению на пропедевтическом уровне ряда универсальных учебных действий: познавательных универсальных учебных действий, коммуникативных универсальных учебных действий, регулятивных универсальных учебных действий, совместной деятельности.

Базовые логические действия как часть познавательных универсальных учебных действий способствуют формированию умений:

читать вслух целыми словами без пропусков и перестановок букв и слогов доступные по восприятию и небольшие по объёму прозаические и стихотворные произведения;

понимать фактическое содержание прочитанного или прослушанного текста;

ориентироваться в терминах и понятиях: фольклор, малые фольклорные жанры, тема, идея, заголовок, содержание произведения, сказка (фольклорная и литературная), автор, герой, рассказ, стихотворение (в пределах изученного);

различать и группировать произведения по жанрам (загадки, пословицы, сказки (фольклорная и литературная), стихотворение, рассказ);

анализировать текст: определять тему, устанавливать последовательность событий в произведении, характеризовать героя, давать положительную или отрицательную оценку его поступкам, задавать вопросы по фактическому содержанию;

сравнивать произведения по теме, настроению, которое оно вызывает.

Работа с информацией как часть познавательных универсальных учебных действий способствует формированию умений:

понимать, что текст произведения может быть представлен в иллюстрациях, различных видах зрительного искусства (фильм, спектакль и другие);

соотносить иллюстрацию с текстом произведения, читать отрывки из текста, которые соответствуют иллюстрации.

Коммуникативные универсальные учебные действия (далее – УУД) способствуют формированию умений:

читать наизусть стихотворения, соблюдать орфоэпические и пунктуационные нормы;

участвовать в беседе по обсуждению прослушанного или прочитанного текста: слушать собеседника, отвечать на вопросы, высказывать своё отношение к обсуждаемой проблеме;

пересказывать (устно) содержание произведения с использованием вопросов, рисунков, предложенного плана;

объяснять своими словами значение изученных понятий;

описывать своё настроение после слушания (чтения) стихотворений, сказок, рассказов.

Регулятивные универсальные учебные действия способствуют формированию умений:

понимать и удерживать поставленную учебную задачу, в случае необходимости обращаться за помощью к педагогическому работнику;

проявлять желание самостоятельно читать, совершенствовать свой навык чтения;

с помощью учителя оценивать свои успехи (трудности) в освоении читательской деятельности.

Совместная деятельность способствует формированию умений:

проявлять желание работать в парах, небольших группах;

проявлять культуру взаимодействия, терпение, умение договариваться, ответственно выполнять свою часть работы.

### **Содержание обучения во 2 классе.**

О нашей Родине. Круг чтения: произведения о Родине (на примере не менее трёх произведений И.С. Никитина, Ф.П. Савинова, А.А. Прокофьева и других). Патриотическое звучание произведений о родном крае и природе. Отражение в произведениях нравственно-этических понятий: любовь к Родине, родному краю, Отечеству. Анализ заголовка, соотнесение его с главной мыслью и идеей произведения. Отражение темы Родины в изобразительном искусстве (пейзажи И.И. Левитана, И.И. Шишкина, В.Д. Поленова и других).

*Произведения для чтения: И.С. Никитин «Русь», Ф.П. Савинов «Родина», А.А. Прокофьев «Родина» и другие (по выбору).*

Фольклор (устное народное творчество). Произведения малых жанров фольклора (потешки, считалки, пословицы, скороговорки, небылицы, загадки по выбору). Шуточные фольклорные произведения, скороговорки, небылицы. Особенности скороговорок, их роль в речи. Игра со словом, «перевертыш событий» как основа построения небылиц. Ритм и счёт как основные средства выразительности и построения считалки. Народные песни, их особенности. Загадка как жанр фольклора, тематические группы загадок. Сказка – выражение народной мудрости, нравственная идея фольклорных сказок. Особенности сказок разного вида (о животных, бытовые, волшебные). Особенности сказок о животных: сказки народов России. Бытовая сказка: герои, место действия, особенности построения и языка. Диалог в сказке. Понятие о волшебной сказке (общее представление): наличие присказки, постоянные эпитеты, волшебные герои. Фольклорные произведения народов России: отражение в сказках народного быта и культуры.

*Произведения для чтения: потешки, считалки, пословицы, скороговорки, загадки, народные песни, русская народная сказка «Каша из топора», русская народная сказка «У страха глаза велики», русская народная сказка «Зимовье зверей», русская народная сказка «Снегурочка», сказки народов России (1-2 произведения) и другие.*

Звуки и краски родной природы в разные времена года. Тема природы в разные времена года (осень, зима, весна, лето) в произведениях литературы (по выбору, не менее пяти авторов). Эстетическое восприятие явлений природы (звуки, краски времён года). Средства выразительности при описании природы: сравнение и эпитет. Настроение, которое создаёт пейзажная лирика. Отражение темы «Времена года» в картинах художников (на примере пейзажей И.И. Левитана, В.Д. Поленова, А.И. Куинджи, И.И. Шишкина и других) и музыкальных произведениях (например, произведения П.И. Чайковского, А. Вивальди и других).

*Произведения для чтения: А.С. Пушкин «Уж небо осенью дышало...», «Вот север, тучи нагоняя...», А.А. Плещеев «Осень», А.К. Толстой «Осень. Обсыпается наш сад...», М.М. Пришвин «Осеннее утро», Г.А. Скребицкий «Четыре художника», Ф.И. Тютчев «Чародейкою Зимою», «Зима недаром злится», И.С. Соколов-Микитов «Зима в лесу», С.А. Есенин «Поёт зима – аукает...», И.З. Суриков «Лето» и другие.*

О детях и дружбе. Круг чтения: тема дружбы в художественном произведении (расширение круга чтения: не менее четырёх произведений, Н.Н. Носова, В.А. Осеевой, В.Ю. Драгунского, В.В. Лунина и других). Отражение в произведениях нравственно-этических понятий:

дружба, терпение, уважение, помощь друг другу. Главная мысль произведения (идея). Герой произведения (введение понятия «главный герой»), его характеристика (портрет), оценка поступков.

*Произведения для чтения: Л.Н. Толстой «Филиппок», Е.А. Пермяк «Две пословицы», Ю.И. Ермолаев «Два пирожных», В.А. Осеева «Синие листья», Н.Н. Носов «На горке», «Заплата», А.Л. Барто «Катя», В.В. Лунин «Я и Вовка», В.Ю. Драгунский «Тайное становится явным» и другие (по выбору).*

Мир сказок. Фольклорная (народная) и литературная (авторская) сказка: «бродячие» сюжеты (произведения по выбору, не менее четырёх). Фольклорная основа авторских сказок: сравнение сюжетов, героев, особенностей языка. Составление плана произведения: части текста, их главные темы. Иллюстрации, их значение в раскрытии содержания произведения.

*Произведения для чтения: народная сказка «Золотая рыбка», А.С. Пушкин «Сказка о рыбаке и рыбке», народная сказка «Морозко», В.Ф. Одоевский «Мороз Иванович», В.И. Даль «Девочка Снегурочка» и другие.*

О братьях наших меньших. Жанровое многообразие произведений о животных (песни, загадки, сказки, басни, рассказы, стихотворения; произведения по выбору, не менее пяти авторов). Дружба людей и животных – тема литературы (произведения Е.И. Чарушина, В.В. Бианки, С.В. Михалкова, Б.С. Житкова, М.М. Пришвина и других). Отражение образов животных в фольклоре (русские народные песни, загадки, сказки). Герои стихотворных и прозаических произведений о животных. Описание животных в художественном и научно-познавательном тексте. Нравственно-этические понятия: отношение человека к животным (любовь и забота). Особенности басни как жанра литературы, прозаические и стихотворные басни (на примере произведений И.А. Крылова, Л.Н. Толстого). Мораль басни как нравственный урок (поучение). Знакомство с художниками-иллюстраторами, анималистами (без использования термина): Е.И. Чарушин, В.В. Бианки.

*Произведения для чтения: И.А. Крылов «Лебедь, Щука и Рак», Л.Н. Толстой «Лев и мышь», М.М. Пришвин «Ребята и утята», Б.С. Житков «Храбрый утёнок», В.Д. Берестов «Кошкин щенок», В.В. Бианки «Музыкант», Е.И. Чарушин «Страшный рассказ», С.В. Михалков «Мой щенок» и другие (по выбору).*

О наших близких, о семье. Тема семьи, детства, взаимоотношений взрослых и детей в творчестве писателей и фольклорных произведениях (по выбору). Отражение нравственных семейных ценностей в произведениях о семье: любовь и сопереживание, уважение и внимание к старшему поколению, радость общения и защищённость в семье. Тема художественных произведений: Международный женский день, День Победы.

*Произведения для чтения: Л.Н. Толстой «Отец и сыновья», А.А. Плещеев «Песня матери», В.А. Осеева «Сыновья», С.В. Михалков «Быль для детей», С.А. Баруздин «Салют» и другие (по выбору).*

Зарубежная литература. Круг чтения: литературная (авторская) сказка (не менее двух произведений): зарубежные писатели-сказочники (Ш. Перро, Х.-К. Андерсен и другие). Характеристика авторской сказки: герои, особенности построения и языка. Сходство тем и сюжетов сказок разных народов. Составление плана художественного произведения: части текста, их главные темы. Иллюстрации, их значение в раскрытии содержания произведения.

*Произведения для чтения: Ш. Перро «Кот в сапогах», Х.-К. Андерсен «Пятеро из одного стручка» и другие (по выбору).*

Библиографическая культура (работа с детской книгой и справочной литературой). Книга как источник необходимых знаний. Элементы книги: содержание или оглавление, аннотация, иллюстрация. Выбор книг на основе рекомендательного списка, тематические картотеки библиотеки. Книга учебная, художественная, справочная.

Изучение литературного чтения во 2 классе способствует освоению на пропедевтическом уровне ряда универсальных учебных действий: познавательных универсальных учебных действий, коммуникативных универсальных учебных действий, регулятивных универсальных учебных действий, совместной деятельности.

Базовые логические и исследовательские действия как часть познавательных универсальных учебных действий способствуют формированию умений:

читать вслух целыми словами без пропусков и перестановок букв и слогов доступные по восприятию и небольшие по объёму прозаические и стихотворные произведения (без отметочного оценивания);

сравнивать и группировать различные произведения по теме (о Родине, о родной природе, о детях, о животных, о семье, о чудесах и превращениях), по жанрам (произведения устного народного творчества, сказка (фольклорная и литературная), рассказ, басня, стихотворение);

характеризовать (кратко) особенности жанров (произведения устного народного творчества, литературная сказка, рассказ, басня, стихотворение);

анализировать текст сказки, рассказа, басни: определять тему, главную мысль произведения, находить в тексте слова, подтверждающие характеристику героя, оценивать его поступки, сравнивать героев по предложенному алгоритму, устанавливать последовательность событий (действий) в сказке и рассказе;

анализировать текст стихотворения: называть особенности жанра (ритм, рифма), находить в тексте сравнения, эпитеты, слова в переносном значении, объяснять значение незнакомого слова с использованием контекста и по словарю.

Работа с информацией как часть познавательных универсальных учебных действий способствует формированию умений:

соотносить иллюстрации с текстом произведения;

ориентироваться в содержании книги, каталоге, выбирать книгу по автору, каталогу на основе рекомендованного списка;

по информации, представленной в оглавлении, в иллюстрациях предполагать тему и содержание книги;

пользоваться словарями для уточнения значения незнакомого слова.

Коммуникативные универсальные учебные действия способствуют формированию умений:

участвовать в диалоге: отвечать на вопросы, кратко объяснять свои ответы, дополнять ответы других участников, составлять свои вопросы и высказывания на заданную тему;

пересказывать подробно и выборочно прочитанное произведение;

обсуждать (в парах, группах) содержание текста, формулировать (устно) простые выводы на основе прочитанного (прослушанного) произведения;

описывать (устно) картины природы;

сочинять по аналогии с прочитанным загадки, рассказы, небольшие сказки;

участвовать в инсценировках и драматизации отрывков из художественных произведений.

Регулятивные универсальные учебные действия способствуют формированию умений:

оценивать своё эмоциональное состояние, возникшее при прочтении (слушании) произведения;

удерживать в памяти последовательность событий прослушанного (прочитанного) текста;

контролировать выполнение поставленной учебной задачи при чтении (слушании) произведения;

проверять (по образцу) выполнение поставленной учебной задачи.

Совместная деятельность способствует формированию умений:  
выбирать себе партнёров по совместной деятельности;  
распределять работу, договариваться, приходиться к общему решению, отвечать за общий результат работы.

### **Содержание обучения в 3 классе.**

О Родине и её истории. Любовь к Родине и её история – важные темы произведений литературы (произведения одного-двух авторов по выбору). Чувство любви к Родине, сопричастность к прошлому и настоящему своей страны и родного края – главные идеи, нравственные ценности, выраженные в произведениях о Родине. Образ Родины в стихотворных и прозаических произведениях писателей и поэтов XIX и XX веков. Осознание нравственно-этических понятий: любовь к родной стороне, малой родине, гордость за красоту и величие своей Отчизны. Роль и особенности заголовка произведения. Репродукции картин как иллюстрации к произведениям о Родине. Использование средств выразительности при чтении вслух: интонация, темп, ритм, логические ударения.

*Произведения для чтения: К.Д. Ушинский «Наше отечество», М.М. Пришвин «Моя Родина», С.А. Васильев «Россия», Н.П. Кончаловская «Наша древняя столица» (отрывки) и другие (по выбору).*

Фольклор (устное народное творчество). Круг чтения: малые жанры фольклора (пословицы, потешки, считалки, небылицы, скороговорки, загадки, по выбору). Знакомство с видами загадок. Пословицы народов России (значение, характеристика, нравственная основа). Книги и словари, созданные В.И. Далем. Активный словарь устной речи: использование образных слов, пословиц и поговорок, крылатых выражений. Нравственные ценности в фольклорных произведениях народов России.

Фольклорная сказка как отражение общечеловеческих ценностей и нравственных правил. Виды сказок (о животных, бытовые, волшебные). Художественные особенности сказок: построение (композиция), язык (лексика). Характеристика героя, волшебные помощники, иллюстрация как отражение сюжета волшебной сказки (например, картины В.М. Васнецова, иллюстрации И.Я. Билибина и других). Отражение в сказках народного быта и культуры. Составление плана сказки.

Круг чтения: народная песня. Чувства, которые рождают песни, темы песен. Описание картин природы как способ рассказать в песне о родной земле. Былина как народный песенный сказ о важном историческом событии. Фольклорные особенности жанра былин: язык (напевность исполнения, выразительность), характеристика главного героя (где жил, чем занимался, какими качествами обладал). Характеристика былин как героического песенного сказа, их особенности (тема, язык). Язык былин, устаревшие слова, их место в былине и представление в современной лексике. Репродукции картин как иллюстрации к эпизодам фольклорного произведения.

*Произведения для чтения: малые жанры фольклора, русская народная сказка «Иван-царевич и серый волк», былина об Илье Муромце и другие (по выбору).*

Творчество А.С. Пушкина. А.С. Пушкин – великий русский поэт. Лирические произведения А.С. Пушкина: средства художественной выразительности (сравнение, эпитет); рифма, ритм. Литературные сказки А.С. Пушкина в стихах (по выбору, например, «Сказка о царе Салтане, о сыне его славном и могучем богатыре князе Гвидоне Салтановиче и о прекрасной царевне Лебеди»). Нравственный смысл произведения, структура сказочного текста, особенности сюжета, приём повтора как основа изменения сюжета. Связь пушкинских сказок с фольклорными. Положительные и отрицательные герои, волшебные помощники, язык авторской сказки. И.Я. Билибин – иллюстратор сказок А.С. Пушкина.

*Произведения для чтения: А.С. Пушкин «Сказка о царе Салтане, о сыне его славном и могучем богатыре князе Гвидоне Салтановиче и о прекрасной царевне Лебеди», «В тот год осенняя погода...», «Опрятней модного паркета...» и другие (по выбору).*

Творчество И.А. Крылова. Басня – произведение-поучение, которое помогает увидеть свои и чужие недостатки. Иносказание в баснях. И.А. Крылов – великий русский баснописец. Басни И.А. Крылова (не менее двух): назначение, темы и герои, особенности языка. Явная и скрытая мораль басен. Использование крылатых выражений в речи.

*Произведения для чтения: И.А. Крылов «Ворона и Лисица», «Лисица и виноград», «Мартышка и очки» и другие (по выбору).*

Картины природы в произведениях поэтов и писателей XIX–XX веков. Лирические произведения как способ передачи чувств людей, автора. Картины природы в произведениях поэтов и писателей (не менее пяти авторов по выбору): Ф.И. Тютчев, А.А. Фет, А.Н. Майков, Н.А. Некрасов, А.А. Блок, С.А. Есенин, И.А. Бунин, А.П. Чехов, К.Г. Паустовский и другие. Чувства, вызываемые лирическими произведениями. Средства выразительности в произведениях лирики: эпитеты, синонимы, антонимы, сравнения. Звукопись, её выразительное значение. Олицетворение как одно из средств выразительности лирического произведения. Живописные полотна как иллюстрация к лирическому произведению: пейзаж. Сравнение средств создания пейзажа в тексте-описании (эпитеты, сравнения, олицетворения), в изобразительном искусстве (цвет, композиция), в произведениях музыкального искусства (тон, темп, мелодия).

*Произведения для чтения: Ф.И. Тютчев «Есть в осени первоначальной...», А.А. Фет «Кот поёт, глаза прищуря», «Мама! Глянь-ка из окошка...», А.Н. Майков «Осень», С.А. Есенин «Берёза», Н.А. Некрасов «Железная дорога» (отрывок), А.А. Блок «Ворона», И.А. Бунин «Первый снег» и другие (по выбору).*

Творчество Л.Н. Толстого. Жанровое многообразие произведений Л.Н. Толстого: сказки, рассказы, басни, быль (не менее трёх произведений). Рассказ как повествование: связь содержания с реальным событием. Структурные части произведения (композиция): начало, завязка действия, кульминация, развязка. Эпизод как часть рассказа. Различные виды планов. Сюжет рассказа: основные события, главные герои, различение рассказчика и автора произведения. Художественные особенности текста-описания, текста-рассуждения.

*Произведения для чтения: Л.Н. Толстой «Лебеди», «Зайцы», «Прыжок», «Акула» и другие.*

Литературная сказка. Литературная сказка русских писателей (не менее двух). Круг чтения: произведения В.М. Гаршина, М. Горького, И.С. Соколова-Микитова и других. Особенности авторских сказок (сюжет, язык, герои). Составление аннотации.

*Произведения для чтения: В.М. Гаршин «Лягушка-путешественница», И.С. Соколов-Микитов «Листопадничек», М. Горький «Случай с Евсейкой» и другие (по выбору).*

Произведения о взаимоотношениях человека и животных. Человек и его отношения с животными: верность, преданность, забота и любовь. Круг чтения (по выбору, не менее четырёх произведений): произведения Д.Н. Мамина-Сибиряка, К.Г. Паустовского, М.М. Пришвина, Б.С. Житкова. Особенности рассказа: тема, герои, реальность событий, композиция, объекты описания (портрет героя, описание интерьера).

*Произведения для чтения: Б.С. Житков «Про обезьянку», К.Г. Паустовский «Барсучий нос», «Кот-ворюга», Д.Н. Мамин-Сибиряк «Приёмыш» и другие (по выбору).*

Произведения о детях. Дети – герои произведений: раскрытие тем «Разные детские судьбы», «Дети на войне». Отличие автора от героя и рассказчика. Герой художественного произведения: время и место проживания, особенности внешнего вида и характера. Историческая обстановка как фон создания произведения: судьбы крестьянских детей, дети на войне (произведения по выбору двух–трёх авторов). Основные события сюжета, отношение к ним героев произведения. Оценка нравственных качеств, проявляющихся в военное время.

*Произведения для чтения: Л. Пантелеев «На ялике», А. Гайдар «Тимур и его команда» (отрывки), Л. Кассиль и другие (по выбору).*

Юмористические произведения. Комичность как основа сюжета. Герой юмористического произведения. Средства выразительности текста юмористического содержания: преувеличение. Авторы юмористических рассказов (не менее двух произведений): М.М. Зощенко, Н.Н. Носов, В.Ю. Драгунский и другие (по выбору).

*Произведения для чтения: В.Ю. Драгунский «Денискины рассказы» (1–2 произведения), Н.Н. Носов «Весёлая семейка» и другие (по выбору).*

Зарубежная литература. Круг чтения (произведения двух-трёх авторов по выбору): литературные сказки Ш. Перро, Х.-К. Андерсена, Р. Киплинга. Особенности авторских сказок (сюжет, язык, герои). Рассказы зарубежных писателей о животных. Известные переводчики зарубежной литературы: С.Я. Маршак, К.И. Чуковский, Б.В. Заходер.

*Произведения для чтения: Х.-К. Андерсен «Гадкий утёнок», Ш. Перро «Подарок феи» и другие (по выбору).*

Библиографическая культура (работа с детской книгой и справочной литературой). Ценность чтения художественной литературы и фольклора, осознание важности читательской деятельности. Использование с учётом учебных задач аппарата издания (обложка, оглавление, аннотация, предисловие, иллюстрации). Правила юного читателя. Книга как особый вид искусства. Общее представление о первых книгах на Руси, знакомство с рукописными книгами.

Изучение литературного чтения в 3 классе способствует освоению ряда универсальных учебных действий: познавательных универсальных учебных действий, коммуникативных универсальных учебных действий, регулятивных универсальных учебных действий, совместной деятельности.

Базовые логические и исследовательские действия как часть познавательных универсальных учебных действий способствуют формированию умений:

читать доступные по восприятию и небольшие по объёму прозаические и стихотворные произведения;

различать сказочные и реалистические, лирические и эпические, народные и авторские произведения;

анализировать текст: обосновывать принадлежность к жанру, определять тему и главную мысль, делить текст на части, озаглавливать их, находить в тексте заданный эпизод, определять композицию произведения, характеризовать героя;

конструировать план текста, дополнять и восстанавливать нарушенную последовательность;

сравнивать произведения, относящиеся к одной теме, но разным жанрам; произведения одного жанра, но разной тематики;

исследовать текст: находить описания в произведениях разных жанров (портрет, пейзаж, интерьер).

Работа с информацией как часть познавательных универсальных учебных действий способствуют формированию умений:

сравнивать информацию словесную (текст), графическую или изобразительную (иллюстрация), звуковую (музыкальное произведение);

подбирать иллюстрации к тексту, соотносить произведения литературы и изобразительного искусства по тематике, настроению, средствам выразительности;

выбирать книгу в библиотеке в соответствии с учебной задачей; составлять аннотацию.

Коммуникативные универсальные учебные действия способствуют формированию умений:

читать текст с разными интонациями, передавая своё отношение к событиям, героям произведения;



формулировать вопросы по основным событиям текста;  
пересказывать текст (подробно, выборочно, с изменением лица);  
выразительно исполнять стихотворное произведение, создавая соответствующее настроение;

сочинять простые истории (сказки, рассказы) по аналогии.

Регулятивные универсальные учебные способствуют формированию умений:

понимать цель чтения, удерживать её в памяти, использовать в зависимости от учебной задачи вид чтения, контролировать реализацию поставленной задачи чтения;

оценивать качество своего восприятия текста на слух;

выполнять действия контроля (самоконтроля) и оценки процесса и результата деятельности, при необходимости вносить коррективы в выполняемые действия.

Совместная деятельность способствует формированию умений:

участвовать в совместной деятельности: выполнять роли лидера, подчинённого, соблюдать равноправие и дружелюбие;

в коллективной театрализованной деятельности читать по ролям, инсценировать несложные произведения фольклора и художественной литературы; выбирать роль, договариваться о манере её исполнения в соответствии с общим замыслом;

осуществлять взаимопомощь, проявлять ответственность при выполнении своей части работы, оценивать свой вклад в общее дело.

#### **Содержание обучения в 4 классе.**

О Родине, героические страницы истории. Наше Отечество, образ родной земли в стихотворных и прозаических произведениях писателей и поэтов XIX и XX веков (по выбору, не менее четырёх, например, произведения С.Т. Романовского, А.Т. Твардовского, С.Д. Дрожжина, В.М. Пескова и другие). Представление о проявлении любви к родной земле в литературе разных народов (на примере писателей родного края, представителей разных народов России). Страницы истории России, великие люди и события: образы Александра Невского, Михаила Кутузова и других выдающихся защитников Отечества в литературе для детей. Отражение нравственной идеи: любовь к Родине. Героическое прошлое России, тема Великой Отечественной войны в произведениях литературы (на примере рассказов Л.А. Кассиля, С.П. Алексеева). Осознание понятия: поступок, подвиг.

*Круг чтения: народная и авторская песня: понятие исторической песни, знакомство с песнями на тему Великой Отечественной войны (2–3 произведения по выбору).*

*Произведения для чтения: С.Д. Дрожжин «Родине», В.М. Песков «Родине», А.Т. Твардовский «О Родине большой и малой» (отрывок), С.Т. Романовский «Ледовое побоище», С.П. Алексеев (1–2 рассказа военно-исторической тематики) и другие (по выбору).*

Фольклор (устное народное творчество). Фольклор как народная духовная культура (произведения по выбору). Многообразие видов фольклора: словесный, музыкальный, обрядовый (календарный). Культурное значение фольклора для появления художественной литературы. Малые жанры фольклора (назначение, сравнение, классификация). Собиратели фольклора (А.Н. Афанасьев, В.И. Даль). Виды сказок: о животных, бытовые, волшебные. Отражение в произведениях фольклора нравственных ценностей, быта и культуры народов мира. Сходство фольклорных произведений разных народов по тематике, художественным образам и форме («бродячие» сюжеты).

*Круг чтения: былина как эпическая песня о героическом событии. Герой былины – защитник страны. Образы русских богатырей: Ильи Муромца, Алёши Поповича, Добрыни Никитича, Никиты Кожмяки (где жил, чем занимался, какими качествами обладал). Средства художественной выразительности в былине: устойчивые выражения, повторы, гипербола. Устаревшие слова, их место в былине и представление в современной лексике. Народные былинно-сказочные темы в творчестве художника В.М. Васнецова.*

*Произведения для чтения: произведения малых жанров фольклора, народные сказки (2–3 сказки по выбору), сказки народов России (2–3 сказки по выбору), былины из цикла об Илье Муромце, Алёше Поповиче, Добрыне Никитиче (1–2 по выбору).*

Творчество А.С. Пушкина. Картины природы в лирических произведениях А.С. Пушкина. Средства художественной выразительности в стихотворном произведении (сравнение, эпитет, олицетворение) на примере 2–3 произведений. Литературные сказки А.С. Пушкина в стихах: «Сказка о мёртвой царевне и о семи богатырях». Фольклорная основа авторской сказки. Положительные и отрицательные герои, волшебные помощники, язык авторской сказки.

*Произведения для чтения: А.С. Пушкин «Сказка о мёртвой царевне и о семи богатырях», «Няне», «Осень» (отрывки), «Зимняя дорога» и другие.*

Творчество И.А. Крылова. Представление о басне как лиро-эпическом жанре. Круг чтения: басни на примере произведений И.А. Крылова, И.И. Хемницера, Л.Н. Толстого, С.В. Михалкова. Басни стихотворные и прозаические (не менее трёх). Развитие событий в басне, её герои (положительные, отрицательные). Аллегория в баснях. Сравнение басен: назначение, темы и герои, особенности языка.

*Произведения для чтения: Крылов И.А. «Стрекоза и муравей», «Квартет», И.И. Хемницер «Стрекоза», Л.Н. Толстой «Стрекоза и муравьи» и другие.*

Творчество М.Ю. Лермонтова. Круг чтения: лирические произведения М.Ю. Лермонтова (не менее трёх). Средства художественной выразительности (сравнение, эпитет, олицетворение); рифма, ритм. Метафора как «свёрнутое» сравнение. Строфа как элемент композиции стихотворения. Переносное значение слов в метафоре. Метафора в стихотворениях М.Ю. Лермонтова.

*Произведения для чтения: М.Ю. Лермонтов «Утёс», «Парус», «Москва, Москва! ...Люблю тебя как сын...» и другие.*

Литературная сказка. Тематика авторских стихотворных сказок (две-три по выбору). Герои литературных сказок (произведения П.П. Ершова, П.П. Бажова, С.Т. Аксакова, С.Я. Маршак и другие). Связь литературной сказки с фольклорной: народная речь как особенность авторской сказки. Иллюстрации в сказке: назначение, особенности.

*Произведения для чтения: П.П. Бажов «Серебряное копытце», П.П. Ершов «Конёк-Горбунок», С.Т. Аксаков «Аленький цветочек» и другие.*

Картины природы в творчестве поэтов и писателей XIX–XX веков. Лирика, лирические произведения как описание в стихотворной форме чувств поэта, связанных с наблюдениями, описаниями природы. Круг чтения: лирические произведения поэтов и писателей (не менее пяти авторов по выбору): В.А. Жуковский, И.С. Никитин, Е.А. Баратынский, Ф.И. Тютчев, А.А. Фет, Н.А. Некрасов, И.А. Бунин, А.А. Блок, К.Д. Бальмонт и другие. Темы стихотворных произведений, герой лирического произведения. Авторские приёмы создания художественного образа в лирике. Средства выразительности в произведениях лирики: эпитеты, синонимы, антонимы, сравнения, олицетворения, метафоры. Репродукция картины как иллюстрация к лирическому произведению.

*Произведения для чтения: В.А. Жуковский «Загадка», И.С. Никитин «В синем небе плывут над полями...», Ф.И. Тютчев «Как неожиданно и ярко», А.А. Фет «Весенний дождь», Е.А. Баратынский «Весна, весна! Как воздух чист...», И.А. Бунин «Листопад» (отрывки) и другие (по выбору).*

Творчество Л.Н. Толстого. Круг чтения (не менее трёх произведений): рассказ (художественный и научно-познавательный), сказки, басни, быль. Повесть как эпический жанр (общее представление). Значение реальных жизненных ситуаций в создании рассказа, повести. Отрывки из автобиографической повести Л.Н. Толстого «Детство». Особенности художественного текста-описания: пейзаж, портрет героя, интерьер. Примеры текста-рассуждения в рассказах Л.Н. Толстого.

*Произведения для чтения: Л.Н. Толстой «Детство» (отдельные главы), «Русак», «Черепашка» и другие (по выбору).*

Произведения о животных и родной природе. Взаимоотношения человека и животных, защита и охрана природы как тема произведений литературы. Круг чтения (не менее трёх авторов): на примере произведений А.И. Куприна, В.П. Астафьева, К.Г. Паустовского, М.М. Пришвина, Ю.И. Ковалёва и другие.

*Произведения для чтения: В.П. Астафьев «Капалуха», М.М. Пришвин «Выскочка» и другие (по выбору).*

Произведения о детях. Тематика произведений о детях, их жизни, играх и занятиях, взаимоотношениях с взрослыми и сверстниками (на примере произведений не менее трёх авторов): А.П. Чехова, Б.С. Житкова, Н.Г. Гарина-Михайловского, В.В. Крапивина и других. Словесный портрет героя как его характеристика. Авторский способ выражения главной мысли. Основные события сюжета, отношение к ним героев.

*Произведения для чтения: А.П. Чехов «Мальчики», Н.Г. Гарин-Михайловский «Детство Тёмы» (отдельные главы), М.М. Зощенко «О Лёньке и Миньке» (1–2 рассказа из цикла), К.Г. Паустовский «Корзина с еловыми шишками» и другие.*

Пьеса. Знакомство с новым жанром пьесой-сказкой. Пьеса – произведение литературы и театрального искусства (одна по выбору). Пьеса как жанр драматического произведения.

*Пьеса и сказка: драматическое и эпическое произведения. Авторские ремарки: назначение, содержание.*

*Произведения для чтения: С.Я. Маршак «Двенадцать месяцев» и другие.*

Юмористические произведения. Круг чтения (не менее двух произведений по выбору): юмористические произведения на примере рассказов М.М. Зощенко, В.Ю. Драгунского, Н.Н. Носова, В.В. Голявкина. Герои юмористических произведений. Средства выразительности текста юмористического содержания: гипербола. Юмористические произведения в кино и театре.

*Произведения для чтения: В.Ю. Драгунский «Денискины рассказы» (1–2 произведения по выбору), Н.Н. Носов «Витя Малеев в школе и дома» (отдельные главы) и другие.*

Зарубежная литература. Расширение круга чтения произведений зарубежных писателей. Литературные сказки Ш. Перро, Х.-К. Андерсена, братьев Гримм и других (по выбору). Приключенческая литература: произведения Д. Свифта, М. Твена.

*Произведения для чтения: Х.-К. Андерсен «Дикие лебеди», «Русалочка», Д. Свифт «Приключения Гулливера» (отдельные главы), М. Твен «Том Сойер» (отдельные главы) и другие (по выбору).*

Библиографическая культура (работа с детской книгой и справочной литературой). Польза чтения и книги: книга – друг и учитель. Правила читателя и способы выбора книги (тематический, систематический каталог). Виды информации в книге: научная, художественная, справочно-иллюстративный материал. Типы книг (изданий): книга-произведение, книга-сборник, собрание сочинений, периодическая печать, справочные издания. Работа с источниками периодической печати.

Изучение литературного чтения в 4 классе способствует освоению ряда универсальных учебных действий: познавательных универсальных учебных действий, коммуникативных универсальных учебных действий, регулятивных универсальных учебных действий, совместной деятельности.

Базовые логические и исследовательские действия как часть познавательных универсальных учебных действий способствуют формированию умений:

читать вслух целыми словами без пропусков и перестановок букв и слогов доступные по восприятию и небольшие по объёму прозаические и стихотворные произведения (без отметочного оценивания);

читать про себя (молча), оценивать своё чтение с точки зрения понимания и запоминания текста;

анализировать текст: определять главную мысль, обосновывать принадлежность к жанру, определять тему и главную мысль, находить в тексте заданный эпизод, устанавливать взаимосвязь между событиями, эпизодами текста;

характеризовать героя и давать оценку его поступкам;

сравнивать героев одного произведения по предложенным критериям, самостоятельно выбирать критерий сопоставления героев, их поступков (по контрасту или аналогии);

составлять план (вопросный, номинативный, цитатный) текста, дополнять и восстанавливать нарушенную последовательность;

исследовать текст: находить средства художественной выразительности (сравнение, эпитет, олицетворение, метафора), описания в произведениях разных жанров (пейзаж, интерьер), выявлять особенности стихотворного текста (ритм, рифма, строфа).

Работа с информацией как часть познавательных универсальных учебных действий способствуют формированию умений:

использовать справочную информацию для получения дополнительной информации в соответствии с учебной задачей;

характеризовать книгу по её элементам (обложка, оглавление, аннотация, предисловие, иллюстрации, примечания и другие);

выбирать книгу в библиотеке в соответствии с учебной задачей; составлять аннотацию.

Коммуникативные универсальные учебные действия способствуют формированию умений:

соблюдать правила речевого этикета в учебном диалоге, отвечать и задавать вопросы к учебным и художественным текстам;

пересказывать текст в соответствии с учебной задачей;

рассказывать о тематике детской литературы, о любимом писателе и его произведениях; оценивать мнение авторов о героях и своё отношение к ним;

использовать элементы импровизации при исполнении фольклорных произведений;

сочинять небольшие тексты повествовательного и описательного характера по наблюдениям, на заданную тему.

Регулятивные универсальные учебные действия способствуют формированию умений:

понимать значения чтения для самообразования и саморазвития; самостоятельно организовывать читательскую деятельность во время досуга;

определять цель выразительного исполнения и работы с текстом;

оценивать выступление (своё и других обучающихся) с точки зрения передачи настроения, особенностей произведения и героев;

осуществлять контроль процесса и результата деятельности, устанавливать причины возникших ошибок и трудностей, проявлять способность предвидеть их в предстоящей работе.

Совместная деятельность способствует формированию умений:

участвовать в театрализованной деятельности: инсценировании (читать по ролям, разыгрывать сценки);

соблюдать правила взаимодействия;

ответственно относиться к своим обязанностям в процессе совместной деятельности, оценивать свой вклад в общее дело.

### **2.1.2.3. Английский язык**

**Содержание обучения во 2 классе.**

**Тематическое содержание речи.**

Мир моего «я».

Приветствие. Знакомство. Моя семья. Мой день рождения. Моя любимая еда.

Мир моих увлечений.

Любимый цвет, игрушка. Любимые занятия. Мой питомец. Выходной день.

Мир вокруг меня.

Моя школа. Мои друзья. Моя малая родина (город, село).

Родная страна и страны изучаемого языка.

Названия родной страны и страны/стран изучаемого языка; их столиц. Произведения детского фольклора. Литературные персонажи детских книг. Праздники родной страны и страны/стран изучаемого языка (Новый год, Рождество).

### **Коммуникативные умения.**

Говорение.

Коммуникативные умения диалогической речи.

Ведение с использованием речевых ситуаций, ключевых слов и (или) иллюстраций с соблюдением норм речевого этикета, принятых в стране/странах изучаемого языка:

диалога этикетного характера: приветствие, начало и завершение разговора, знакомство с собеседником; поздравление с праздником; выражение благодарности за поздравление; извинение;

диалога-расспроса: запрашивание интересующей информации; сообщение фактической информации, ответы на вопросы собеседника.

Коммуникативные умения монологической речи.

Создание с использованием ключевых слов, вопросов и (или) иллюстраций устных монологических высказываний: описание предмета, реального человека или литературного персонажа; рассказ о себе, члене семьи, друге.

### **Аудирование.**

Понимание на слух речи учителя и других обучающихся и вербальная/невербальная реакция на услышанное (при непосредственном общении).

Восприятие и понимание на слух учебных текстов, построенных на изученном языковом материале, в соответствии с поставленной коммуникативной задачей: с пониманием основного содержания, с пониманием запрашиваемой информации (при опосредованном общении).

Аудирование с пониманием основного содержания текста предполагает определение основной темы и главных фактов/событий в воспринимаемом на слух тексте с использованием иллюстраций и языковой догадки.

Аудирование с пониманием запрашиваемой информации предполагает выделение из воспринимаемого на слух текста и понимание информации фактического характера (например, имя, возраст, любимое занятие, цвет) с использованием иллюстраций и языковой догадки.

Тексты для аудирования: диалог, высказывания собеседников в ситуациях повседневного общения, рассказ, сказка.

### **Смысловое чтение.**

Чтение вслух учебных текстов, построенных на изученном языковом материале, с соблюдением правил чтения и соответствующей интонацией; понимание прочитанного.

Тексты для чтения вслух: диалог, рассказ, сказка.

Чтение про себя учебных текстов, построенных на изученном языковом материале, с различной глубиной проникновения в их содержание в зависимости от поставленной коммуникативной задачи: с пониманием основного содержания, с пониманием запрашиваемой информации.

Чтение с пониманием основного содержания текста предполагает определение основной темы и главных фактов/событий в прочитанном тексте с использованием иллюстраций и языковой догадки.

Чтение с пониманием запрашиваемой информации предполагает нахождение в прочитанном тексте и понимание запрашиваемой информации фактического характера с использованием иллюстраций и языковой догадки.

Тексты для чтения про себя: диалог, рассказ, сказка, электронное сообщение личного характера.

#### **Письмо.**

Овладение техникой письма (полупечатное написание букв, буквосочетаний, слов).

Воспроизведение речевых образцов, списывание текста; выписывание из текста слов, словосочетаний, предложений; вставка пропущенных букв в слово или слов в предложение, дописывание предложений в соответствии с решаемой учебной задачей.

Заполнение простых формуляров с указанием личной информации (имя, фамилия, возраст, страна проживания) в соответствии с нормами, принятыми в стране/странах изучаемого языка.

Написание с использованием образца коротких поздравлений с праздниками (с днём рождения, Новым годом).

#### **Языковые знания и навыки.**

Фонетическая сторона речи.

Буквы английского алфавита. Корректное название букв английского алфавита.

Нормы произношения: долгота и краткость гласных, отсутствие оглушения звонких согласных в конце слога или слова, отсутствие смягчения согласных перед гласными. Связующее "r" (there is/there).

Различение на слух, без ошибок, ведущих к сбою в коммуникации, произнесение слов с соблюдением правильного ударения и фраз/предложений (повествовательного, побудительного и вопросительного: общий и специальный вопросы) с соблюдением их ритмико-интонационных особенностей.

Правила чтения гласных в открытом и закрытом слоге в односложных словах; согласных; основных звукобуквенных сочетаний. Выделение из слова некоторых звукобуквенных сочетаний при анализе изученных слов.

Чтение новых слов согласно основным правилам чтения английского языка.

Знаки английской транскрипции; отличие их от букв английского алфавита. Фонетически корректное озвучивание знаков транскрипции.

#### **Графика, орфография и пунктуация.**

Графически корректное (полупечатное) написание букв английского алфавита в буквосочетаниях и словах. Правильное написание изученных слов.

Правильная расстановка знаков препинания: точки, вопросительного и восклицательного знаков в конце предложения; правильное использование апострофа в изученных сокращённых формах глагола-связки, вспомогательного и модального глаголов (например, I'm, isn't; don't, doesn't; can't), существительных в притяжательном падеже (Ann's).

#### **Лексическая сторона речи.**

Распознавание и употребление в устной и письменной речи не менее 200 лексических единиц (слов, словосочетаний, речевых клише), обслуживающих ситуации общения в рамках тематического содержания речи для 2 класса.

Распознавание в устной и письменной речи интернациональных слов (doctor, film) с помощью языковой догадки.

#### **Грамматическая сторона речи.**

Распознавание и употребление в устной и письменной речи: изученных морфологических форм и синтаксических конструкций английского языка.

Коммуникативные типы предложений: повествовательные (утвердительные, отрицательные), вопросительные (общий, специальный вопрос), побудительные (в утвердительной форме).

Нераспространённые и распространённые простые предложения.

Предложения с начальным It (It's a red ball.).

Предложения с начальным There + to be в Present Simple Tense (There is a cat in the room. Is there a cat in the room? – Yes, there is./No, there isn't. There are four pens on the table. Are there four pens on the table? – Yes, there are./No, there aren't. How many pens are there on the table? – There are four pens.).

Предложения с простым глагольным сказуемым (They live in the country.), составным именным сказуемым (The box is small.) и составным глагольным сказуемым (I like to play with my cat. She can play the piano.).

Предложения с глаголом-связкой to be в Present Simple Tense (My father is a doctor. Is it a red ball? – Yes, it is./No, it isn't.).

Предложения с краткими глагольными формами (She can't swim. I don't like porridge.).

Побудительные предложения в утвердительной форме (Come in, please.).

Глаголы в Present Simple Tense в повествовательных (утвердительных и отрицательных) и вопросительных (общий и специальный вопросы) предложениях.

Глагольная конструкция have got (I've got a cat. He's/She's got a cat. Have you got a cat? – Yes, I have./No, I haven't. What have you got?).

Модальный глагол can: для выражения умения (I can play tennis.) и отсутствия умения (I can't play chess.); для получения разрешения (Can I go out?).

Определённый, неопределённый и нулевой артикли с именами существительными (наиболее распространённые случаи).

Существительные во множественном числе, образованные по правилу и исключения (a book – books; a man – men).

Личные местоимения (I, you, he/she/it, we, they). Притяжательные местоимения (my, your, his/her/its, our, their). Указательные местоимения (this – these).

Количественные числительные (1–12).

Вопросительные слова (who, what, how, where, how many).

Предлоги места (in, on, near, under).

Союзы and и but (с однородными членами).

### **Социокультурные знания и умения.**

Знание и использование некоторых социокультурных элементов речевого поведенческого этикета, принятого в стране/странах изучаемого языка в некоторых ситуациях общения: приветствие, прощание, знакомство, выражение благодарности, извинение, поздравление (с днём рождения, Новым годом, Рождеством).

Знание небольших произведений детского фольклора страны/стран изучаемого языка (рифмовки, стихи, песенки); персонажей детских книг.

Знание названий родной страны и страны/стран изучаемого языка и их столиц.

### **Компенсаторные умения.**

Использование при чтении и аудировании языковой догадки (умения понять значение незнакомого слова или новое значение знакомого слова по контексту).

Использование при формулировании собственных высказываний ключевых слов, вопросов; иллюстраций.

### **Содержание обучения в 3 классе.**

#### **Тематическое содержание речи.**

Мир моего «я».

Моя семья. Мой день рождения. Моя любимая еда. Мой день (распорядок дня).

Мир моих увлечений.

Любимая игрушка, игра. Мой питомец. Любимые занятия. Любимая сказка. Выходной день. Каникулы.

Мир вокруг меня.

Моя комната (квартира, дом). Моя школа. Мои друзья. Моя малая родина (город, село). Дикая и домашние животные. Погода. Времена года (месяцы).

Родная страна и страны изучаемого языка.

Россия и страна/страны изучаемого языка. Их столицы, достопримечательности и интересные факты. Произведения детского фольклора. Литературные персонажи детских книг. Праздники родной страны и страны/стран изучаемого языка.

### **Коммуникативные умения.**

Говорение.

Коммуникативные умения диалогической речи.

Ведение с использованием речевых ситуаций, ключевых слов и (или) иллюстраций с соблюдением норм речевого этикета, принятых в стране/странах изучаемого языка:

диалога этикетного характера: приветствие, начало и завершение разговора, знакомство с собеседником; поздравление с праздником; выражение благодарности за поздравление; извинение;

диалога – побуждения к действию: приглашение собеседника к совместной деятельности, вежливое согласие/не согласие на предложение собеседника;

диалога-расспроса: запрашивание интересующей информации; сообщение фактической информации, ответы на вопросы собеседника.

Коммуникативные умения монологической речи.

Создание с использованием ключевых слов, вопросов и (или) иллюстраций устных монологических высказываний: описание предмета, реального человека или литературного персонажа; рассказ о себе, члене семьи, друге.

Пересказ с использованием ключевых слов, вопросов и (или) иллюстраций основного содержания прочитанного текста.

### **Аудирование.**

Понимание на слух речи учителя и других обучающихся и вербальная/невербальная реакция на услышанное (при непосредственном общении).

Восприятие и понимание на слух учебных текстов, построенных на изученном языковом материале, в соответствии с поставленной коммуникативной задачей: с пониманием основного содержания, с пониманием запрашиваемой информации (при опосредованном общении).

Аудирование с пониманием основного содержания текста предполагает определение основной темы и главных фактов/событий в воспринимаемом на слух тексте с использованием иллюстраций и языковой, в том числе контекстуальной, догадки.

Аудирование с пониманием запрашиваемой информации предполагает выделение из воспринимаемого на слух тексте и понимание информации фактического характера с использованием иллюстраций и языковой, в том числе контекстуальной, догадки.

Тексты для аудирования: диалог, высказывания собеседников в ситуациях повседневного общения, рассказ, сказка.

### **Смысловое чтение.**

Чтение вслух учебных текстов, построенных на изученном языковом материале, с соблюдением правил чтения и соответствующей интонацией; понимание прочитанного.

Тексты для чтения вслух: диалог, рассказ, сказка.



Чтение про себя учебных текстов, построенных на изученном языковом материале, с различной глубиной проникновения в их содержание в зависимости от поставленной коммуникативной задачи: с пониманием основного содержания, с пониманием запрашиваемой информации.

Чтение с пониманием основного содержания текста предполагает определение основной темы и главных фактов/событий в прочитанном тексте с использованием иллюстраций и языковой, в том числе контекстуальной, догадки.

Чтение с пониманием запрашиваемой информации предполагает нахождение в прочитанном тексте и понимание запрашиваемой информации фактического характера с использованием иллюстраций и языковой, в том числе контекстуальной, догадки.

Тексты для чтения: диалог, рассказ, сказка, электронное сообщение личного характера.

#### **Письмо.**

Списывание текста; выписывание из текста слов, словосочетаний, предложений; вставка пропущенного слова в предложение в соответствии с решаемой коммуникативной/учебной задачей.

Создание подписей к картинкам, фотографиям с пояснением, что на них изображено.

Заполнение анкет и формуляров с указанием личной информации (имя, фамилия, возраст, страна проживания, любимые занятия) в соответствии с нормами, принятыми в стране/странах изучаемого языка.

Написание с использованием образца поздравлений с праздниками (с днём рождения, Новым годом, Рождеством) с выражением пожеланий.

#### **Языковые знания и навыки.**

Фонетическая сторона речи.

Буквы английского алфавита. Фонетически корректное озвучивание букв английского алфавита.

Нормы произношения: долгота и краткость гласных, правильное отсутствие оглушения звонких согласных в конце слога или слова, отсутствие смягчения согласных перед гласными. Связующее “r” (there is/there are).

Ритмико-интонационные особенности повествовательного, побудительного и вопросительного (общий и специальный вопрос) предложений.

Различение на слух, без ошибок произнесение слов с соблюдением правильного ударения и фраз/предложений с соблюдением их ритмико-интонационных особенностей.

Чтение гласных в открытом и закрытом слоге в односложных словах, чтения гласных в третьем типе слога (гласная + r); согласных, основных звукобуквенных сочетаний, в частности сложных сочетаний букв (например, tion, ight) в односложных, двусложных и многосложных словах.

Выделение некоторых звукобуквенных сочетаний при анализе изученных слов.

Чтение новых слов согласно основным правилам чтения с использованием полной или частичной транскрипции.

Знаки английской транскрипции; отличие их от букв английского алфавита. Фонетически корректное озвучивание знаков транскрипции.

#### **Графика, орфография и пунктуация.**

Правильное написание изученных слов.

Правильная расстановка знаков препинания: точки, вопросительного и восклицательного знаков в конце предложения; правильное использование знака апострофа в сокращённых формах глагола-связки, вспомогательного и модального глаголов, существительных в притяжательном падеже.

#### **Лексическая сторона речи.**

Распознавание и употребление в устной и письменной речи не менее 350 лексических единиц (слов, словосочетаний, речевых клише), обслуживающих ситуации общения в рамках тематического содержания речи для 3 класса, включая 200 лексических единиц, усвоенных на первом году обучения.

Распознавание и употребление в устной и письменной речи слов, образованных с использованием основных способов словообразования: аффиксации (образование числительных с помощью суффиксов -teen, -ty, -th) и словосложения (sportsman).

Распознавание в устной и письменной речи интернациональных слов (doctor, film) с помощью языковой догадки.

#### **Грамматическая сторона речи.**

Распознавание и употребление в устной и письменной речи родственных слов с использованием основных способов словообразования: аффиксации (суффиксы числительных -teen, -ty, -th) и словосложения (football, snowman)

Предложения с начальным There + to be в Past Simple Tense (There was an old house near the river.).

Побудительные предложения в отрицательной (Don't talk, please.) форме.

Правильные и неправильные глаголы в Past Simple Tense в повествовательных (утвердительных и отрицательных) и вопросительных (общий и специальный вопросы) предложениях.

Конструкция I'd like to ... (I'd like to read this book.).

Конструкции с глаголами на -ing: to like/enjoy doing smth (I like riding my bike.).

Существительные в притяжательном падеже (Possessive Case; Ann's dress, children's toys, boys' books).

Слова, выражающие количество с исчисляемыми и неисчисляемыми существительными (much/many/a lot of).

Личные местоимения в объектном (me, you, him/her/it, us, them) падеже. Указательные местоимения (this – these; that – those). Неопределённые местоимения (some/any) в повествовательных и вопросительных предложениях (Have you got any friends? – Yes, I've got some.).

Наречия частотности (usually, often).

Количественные числительные (13–100). Порядковые числительные (1–30).

Вопросительные слова (when, whose, why).

Предлоги места (next to, in front of, behind), направления (to), времени (at, in, on в выражениях at 5 o'clock, in the morning, on Monday).

157.7.4. Социокультурные знания и умения.

Знание и использование некоторых социокультурных элементов речевого поведенческого этикета, принятого в стране/странах изучаемого языка, в некоторых ситуациях общения: приветствие, прощание, знакомство, выражение благодарности, извинение, поздравление с днём рождения, Новым годом, Рождеством.

Знание произведений детского фольклора (рифмовок, стихов, песенок), персонажей детских книг.

Краткое представление своей страны и страны/стран изучаемого языка (названия родной страны и страны/стран изучаемого языка и их столиц, название родного города/села; цвета национальных флагов).

#### **Компенсаторные умения.**

Использование при чтении и аудировании языковой, в том числе контекстуальной, догадки.

Использование при формулировании собственных высказываний ключевых слов, вопросов; иллюстраций.

Игнорирование информации, не являющейся необходимой для понимания основного содержания прочитанного/прослушанного текста или для нахождения в тексте запрашиваемой информации.

#### **Содержание обучения в 4 классе.**

##### **Тематическое содержание речи.**

. Мир моего «я».

Моя семья. Мой день рождения, подарки. Моя любимая еда. Мой день (распорядок дня, домашние обязанности).

Мир моих увлечений.

Любимая игрушка, игра. Мой питомец. Любимые занятия. Занятия спортом. Любимая сказка/история/рассказ. Выходной день. Каникулы.

Мир вокруг меня.

Моя комната (квартира, дом), предметы мебели и интерьера. Моя школа, любимые учебные предметы. Мои друзья, их внешность и черты характера. Моя малая родина (город, село). Путешествия. Дикие и домашние животные. Погода. Времена года (месяцы). Покупки.

Родная страна и страны изучаемого языка.

Россия и страна/страны изучаемого языка. Их столицы, основные достопримечательности и интересные факты. Произведения детского фольклора. Литературные персонажи детских книг. Праздники родной страны и страны/стран изучаемого языка.

##### **Коммуникативные умения.**

Говорение.

Коммуникативные умения диалогической речи.

Ведение с использованием речевых ситуаций, ключевых слов и (или) иллюстраций с соблюдением норм речевого этикета, принятых в стране/странах изучаемого языка:

диалога этикетного характера: приветствие, ответ на приветствие; завершение разговора (в том числе по телефону), прощание; знакомство с собеседником; поздравление с праздником, выражение благодарности за поздравление; выражение извинения;

диалога – побуждения к действию: обращение к собеседнику с просьбой, вежливое согласие выполнить просьбу; приглашение собеседника к совместной деятельности, вежливое согласие/несогласие на предложение собеседника;

диалога-расспроса: запрашивание интересующей информации; сообщение фактической информации, ответы на вопросы собеседника.

Коммуникативные умения монологической речи.

Создание с использованием ключевых слов, вопросов и (или) иллюстраций устных монологических высказываний: описание предмета, внешности и одежды, черт характера реального человека или литературного персонажа; рассказ/сообщение (повествование) с использованием ключевых слов, вопросов и (или) иллюстраций .

Создание устных монологических высказываний в рамках тематического содержания речи по образцу (с выражением своего отношения к предмету речи).

Пересказ основного содержания прочитанного текста с использованием ключевых слов, вопросов, плана и (или) иллюстраций.

Краткое устное изложение результатов выполненного несложного проектного задания.

##### **Аудирование.**

Коммуникативные умения аудирования.

Понимание на слух речи учителя и других обучающихся и вербальная/невербальная реакция на услышанное (при непосредственном общении).

Восприятие и понимание на слух учебных и адаптированных аутентичных текстов, построенных на изученном языковом материале, в соответствии с поставленной коммуникативной задачей: с пониманием основного содержания, с пониманием запрашиваемой информации (при опосредованном общении).

Аудирование с пониманием основного содержания текста предполагает умение определять основную тему и главные факты/события в воспринимаемом на слух тексте с использованием иллюстраций и языковой, в том числе контекстуальной, догадки.

Аудирование с пониманием запрашиваемой информации предполагает умение выделять запрашиваемую информацию фактического характера с использованием иллюстраций и языковой, в том числе контекстуальной, догадки.

Тексты для аудирования: диалог, высказывания собеседников в ситуациях повседневного общения, рассказ, сказка, сообщение информационного характера.

#### **Смысловое чтение.**

Чтение вслух учебных текстов с соблюдением правил чтения и соответствующей интонацией, понимание прочитанного.

Тексты для чтения вслух: диалог, рассказ, сказка.

Чтение про себя учебных текстов, построенных на изученном языковом материале, с различной глубиной проникновения в их содержание в зависимости от поставленной коммуникативной задачи: с пониманием основного содержания, с пониманием запрашиваемой информации.

Чтение с пониманием основного содержания текста предполагает определение основной темы и главных фактов/событий в прочитанном тексте с использованием иллюстраций и языковой, в том числе контекстуальной, догадки.

Чтение с пониманием запрашиваемой информации предполагает нахождение в прочитанном тексте и понимание запрашиваемой информации фактического характера с использованием иллюстраций, языковой, в том числе контекстуальной, догадки.

Смысловое чтение про себя учебных и адаптированных аутентичных текстов, содержащих отдельные незнакомые слова, понимание основного содержания (тема, главная мысль, главные факты/события) текста с использованием иллюстраций и языковой, в том числе контекстуальной, догадки, в том числе контекстуальной.

Прогнозирование содержания текста на основе заголовка

Чтение не сплошных текстов (таблиц, диаграмм) и понимание представленной в них информации.

Тексты для чтения: диалог, рассказ, сказка, электронное сообщение личного характера, текст научно-популярного характера, стихотворение.

#### **Письмо.**

Выписывание из текста слов, словосочетаний, предложений; вставка пропущенных букв в слово или слов в предложение в соответствии с решаемой коммуникативной/учебной задачей.

Заполнение простых анкет и формуляров с указанием личной информации (имя, фамилия, возраст, место жительства (страна проживания, город), любимые занятия) в соответствии с нормами, принятыми в стране/странах изучаемого языка.

Написание с использованием образца поздравления с праздниками (с днём рождения, Новым годом, Рождеством) с выражением пожеланий.

Написание электронного сообщения личного характера с использованием образца.

#### **Языковые знания и навыки.**

Фонетическая сторона речи.

Нормы произношения: долгота и краткость гласных, отсутствие оглушения звонких согласных в конце слога или слова, отсутствие смягчения согласных перед гласными. Связующее “r” (there is/there are).

Ритмико-интонационные особенности повествовательного, побудительного и вопросительного (общий и специальный вопрос) предложений.

Различение на слух, без ошибок, ведущих к сбою в коммуникации, произнесение слов с соблюдением правильного ударения и фраз с соблюдением их ритмико-интонационных особенностей, в том числе соблюдение правила отсутствия ударения на служебных словах; интонации перечисления.

Правила чтения: гласных в открытом и закрытом слоге в односложных словах, гласных в третьем типе слога (гласная + r); согласных; основных звукобуквенных сочетаний, в частности сложных сочетаний букв (например, tion, ight) в односложных, двусложных и многосложных словах.

Выделение некоторых звукобуквенных сочетаний при анализе изученных слов.

Чтение новых слов согласно основным правилам чтения с использованием полной или частичной транскрипции, по аналогии.

Знаки английской транскрипции; отличие их от букв английского алфавита. Фонетически корректное озвучивание знаков транскрипции.

### **Графика, орфография и пунктуация.**

Правильное написание изученных слов. Правильная расстановка знаков препинания: точки, вопросительного и восклицательного знака в конце предложения; запятой при обращении и перечислении; правильное использование знака апострофа в сокращённых формах глагола-связки, вспомогательного и модального глаголов, существительных в притяжательном падеже (Possessive Case).

### **Лексическая сторона речи.**

Распознавание и употребление в устной и письменной речи не менее 500 лексических единиц (слов, словосочетаний, речевых клише), обслуживающих ситуации общения в рамках тематического содержания речи для 4 класса, включая 350 лексических единиц, усвоенных в предыдущие два года обучения.

Распознавание и образование в устной и письменной речи родственных слов с использованием основных способов словообразования: аффиксации (образование существительных с помощью суффиксов -er/-or, -ist (worker, actor, artist) и конверсии (to play – a play).

Использование языковой догадки для распознавания интернациональных слов (pilot, film).

### **Грамматическая сторона речи.**

Распознавание и употребление в устной и письменной речи изученных морфологических форм и синтаксических конструкций английского языка.

Глаголы в Present/Past Simple Tense, Present Continuous Tense в повествовательных (утвердительных и отрицательных) и вопросительных (общий и специальный вопросы) предложениях.

Модальные глаголы must и have to.

Конструкция to be going to и Future Simple Tense для выражения будущего действия (I am going to have my birthday party on Saturday. Wait, I'll help you.).

Отрицательное местоимение no.

Степени сравнения прилагательных (формы, образованные по правилу и исключения: good – better – (the) best, bad – worse – (the) worst.

Наречия времени.

Обозначение даты и года. Обозначение времени (5 o'clock; 3 am, 2 pm).

### **Социокультурные знания и умения.**

Знание и использование некоторых социокультурных элементов речевого поведенческого этикета, принятого в стране/странах изучаемого языка, в некоторых ситуациях общения:

приветствие, прощание, знакомство, выражение благодарности, извинение, поздравление с днём рождения, Новым годом, Рождеством, разговор по телефону).

Знание произведений детского фольклора (рифмовок, стихов, песенок), персонажей детских книг.

Краткое представление своей страны и страны/стран изучаемого языка на (названия стран и их столиц, название родного города/села; цвета национальных флагов; основные достопримечательности).

#### **Компенсаторные умения.**

Использование при чтении и аудировании языковой догадки (умения понять значение незнакомого слова или новое значение знакомого слова из контекста).

Использование при формулировании собственных высказываний ключевых слов, вопросов; картинок, фотографий.

Прогнозирование содержания текста для чтения на основе заголовка.

Игнорирование информации, не являющейся необходимой для понимания основного содержания прочитанного/прослушанного текста или для нахождения в тексте запрашиваемой информации.

### **2.1.2.4. Математика**

#### **Содержание обучения в 1 классе.**

##### **1. Числа и величины.**

1.1. Числа от 1 до 9: различение, чтение, запись. Единица счёта. Десяток. Счёт предметов, запись результата цифрами. Число и цифра 0 при измерении, вычислении.

1.2. Числа в пределах 20: чтение, запись, сравнение. Однозначные и двузначные числа. Увеличение (уменьшение) числа на несколько единиц.

1.3. Длина и её измерение. Единицы длины и установление соотношения между ними: сантиметр, дециметр.

##### **2. Арифметические действия.**

2.1. Сложение и вычитание чисел в пределах 20. Названия компонентов действий, результатов действий сложения, вычитания. Вычитание как действие, обратное сложению.

##### **3. Текстовые задачи.**

3.1. Текстовая задача: структурные элементы, составление текстовой задачи по образцу. Зависимость между данными и искомой величиной в текстовой задаче. Решение задач в одно действие.

##### **4. Пространственные отношения и геометрические фигуры.**

4.1. Расположение предметов и объектов на плоскости, в пространстве, установление пространственных отношений: «слева-справа», «сверху-снизу», «между».

4.2. Геометрические фигуры: распознавание круга, треугольника, прямоугольника, отрезка. Построение отрезка, квадрата, треугольника с помощью линейки на листе в клетку. Измерение длины отрезка в сантиметрах.

##### **5. Математическая информация.**

5.1. Сбор данных об объекте по образцу. Характеристики объекта, группы объектов (количество, форма, размер). Группировка объектов по заданному признаку.

5.2. Закономерность в ряду заданных объектов: её обнаружение, продолжение ряда.

5.3. Верные (истинные) и неверные (ложные) предложения, составленные относительно заданного набора математических объектов.

5.4. Чтение таблицы, содержащей не более 4 данных. Извлечение данного из строки или столбца, внесение одного-двух данных в таблицу. Чтение рисунка, схемы с одним-двумя числовыми данными (значениями данных величин).

5.5. Двух-трёхшаговые инструкции, связанные с вычислением, измерением длины, изображением геометрической фигуры.

6. Изучение математики в 1 классе способствует освоению на пропедевтическом уровне ряда универсальных учебных действий: познавательных универсальных учебных действий, коммуникативных универсальных учебных действий, регулятивных универсальных учебных действий, совместной деятельности.

6.1. У обучающегося будут сформированы следующие базовые логические и исследовательские действия как часть познавательных универсальных учебных действий:

- наблюдать математические объекты (числа, величины) в окружающем мире;
- находить общее и различное в записи арифметических действий;
- наблюдать действие измерительных приборов;
- сравнивать два объекта, два числа;
- распределять объекты на группы по заданному основанию;
- копировать изученные фигуры, рисовать от руки по собственному замыслу;
- приводить примеры чисел, геометрических фигур;
- соблюдать последовательность при количественном и порядковом счете.

6.2. У обучающегося будут сформированы следующие информационные действия как часть познавательных универсальных учебных действий:

- понимать, что математические явления могут быть представлены с помощью различных средств: текст, числовая запись, таблица, рисунок, схема;
- читать таблицу, извлекать информацию, представленную в табличной форме.

6.3. У обучающегося будут сформированы следующие действия общения как часть коммуникативных универсальных учебных действий:

- характеризовать (описывать) число, геометрическую фигуру, последовательность из нескольких чисел, записанных по порядку;
- комментировать ход сравнения двух объектов;
- описывать своими словами сюжетную ситуацию и математическое отношение величин (чисел), описывать положение предмета в пространстве;
- различать и использовать математические знаки;
- строить предложения относительно заданного набора объектов.

6.4. У обучающегося будут сформированы следующие действия самоорганизации и самоконтроля как часть регулятивных универсальных учебных действий:

- принимать учебную задачу, удерживать её в процессе деятельности;
- действовать в соответствии с предложенным образцом, инструкцией;
- проявлять интерес к проверке результатов решения учебной задачи, с помощью учителя устанавливать причину возникшей ошибки и трудности;
- проверять правильность вычисления с помощью другого приёма выполнения действия.

6.5. Совместная деятельность способствует формированию умений:

- участвовать в парной работе с математическим материалом, выполнять правила совместной деятельности: договариваться, считаться с мнением партнёра, спокойно и мирно разрешать конфликты.

### **Содержание обучения во 2 классе.**

#### **1. Числа и величины.**

1.1. Числа в пределах 100: чтение, запись, десятичный состав, сравнение. Запись равенства, неравенства. Увеличение, уменьшение числа на несколько единиц, десятков. Разностное сравнение чисел.

1.2. Величины: сравнение по массе (единица массы – килограмм), времени (единицы времени – час, минута), измерение длины (единицы длины – метр, дециметр, сантиметр, миллиметр). Соотношение между единицами величины (в пределах 100), его применение для решения практических задач.

#### **2. Арифметические действия.**

2.1. Устное сложение и вычитание чисел в пределах 100 без перехода и с переходом через разряд. Письменное сложение и вычитание чисел в пределах 100. Переместительное, сочетательное свойства сложения, их применение для вычислений. Взаимосвязь компонентов и результата действия сложения, действия вычитания. Проверка результата вычисления (реальность ответа, обратное действие).

2.2. Действия умножения и деления чисел в практических и учебных ситуациях. Названия компонентов действий умножения, деления.

2.3. Табличное умножение в пределах 50. Табличные случаи умножения, деления при вычислениях и решении задач. Переместительное свойство умножения. Взаимосвязь компонентов и результата действия умножения, действия деления.

2.4. Незвестный компонент действия сложения, действия вычитания. Нахождение неизвестного компонента сложения, вычитания.

2.5. Числовое выражение: чтение, запись, вычисление значения. Порядок выполнения действий в числовом выражении, содержащем действия сложения и вычитания (со скобками или без скобок) в пределах 100 (не более трех действий). Нахождение значения числового выражения. Рациональные приемы вычислений: использование переместительного свойства.

3. Текстовые задачи.

3.1. Чтение, представление текста задачи в виде рисунка, схемы или другой модели. План решения задачи в два действия, выбор соответствующих плану арифметических действий. Запись решения и ответа задачи. Решение текстовых задач на применение смысла арифметического действия (сложение, вычитание, умножение, деление). Расчётные задачи на увеличение или уменьшение величины на несколько единиц или в несколько раз. Запись ответа к задаче и его проверка (формулирование, проверка на достоверность, следование плану, соответствие поставленному вопросу).

4. Пространственные отношения и геометрические фигуры.

4.1. Распознавание и изображение геометрических фигур: точка, прямая, прямой угол, ломаная, многоугольник. Построение отрезка заданной длины с помощью линейки. Изображение на клетчатой бумаге прямоугольника с заданными длинами сторон, квадрата с заданной длиной стороны. Длина ломаной. Измерение периметра изображенного прямоугольника (квадрата), запись результата измерения в сантиметрах.

5. Математическая информация.

5.1. Нахождение, формулирование одного-двух общих признаков набора математических объектов: чисел, величин, геометрических фигур. Классификация объектов по заданному или самостоятельно установленному признаку. Закономерность в ряду чисел, геометрических фигур, объектов повседневной жизни.

5.2. Верные (истинные) и неверные (ложные) утверждения, содержащие количественные, пространственные отношения, зависимости между числами или величинами. Конструирование утверждений с использованием слов «каждый», «все».

5.3. Работа с таблицами: извлечение и использование для ответа на вопрос информации, представленной в таблице (например, таблицы сложения, умножения, графика дежурств).

5.4. Внесение данных в таблицу, дополнение моделей (схем, изображений) готовыми числовыми данными.

5.5. Алгоритмы (приёмы, правила) устных и письменных вычислений, измерений и построения геометрических фигур.

5.6. Правила работы с электронными средствами обучения (электронной формой учебника, компьютерными тренажёрами).



6. Изучение математики во 2 классе способствует освоению на пропедевтическом уровне ряда универсальных учебных действий: познавательных универсальных учебных действий, коммуникативных универсальных учебных действий, регулятивных универсальных учебных действий, совместной деятельности.

6.1. У обучающегося будут сформированы следующие базовые логические и исследовательские действия как часть познавательных универсальных учебных действий:

наблюдать математические отношения (часть–целое, больше–меньше) в окружающем мире;

характеризовать назначение и использовать простейшие измерительные приборы (сантиметровая лента, весы);

сравнивать группы объектов (чисел, величин, геометрических фигур) по самостоятельно выбранному основанию;

распределять (классифицировать) объекты (числа, величины, геометрические фигуры, текстовые задачи в одно действие) на группы;

находить модели геометрических фигур в окружающем мире;

вести поиск различных решений задачи (расчётной, с геометрическим содержанием);

воспроизводить порядок выполнения действий в числовом выражении, содержащем действия сложения и вычитания (со скобками или без скобок);

устанавливать соответствие между математическим выражением и его текстовым описанием;

подбирать примеры, подтверждающие суждение, вывод, ответ.

6.2. У обучающегося будут сформированы следующие информационные действия как часть познавательных универсальных учебных действий:

извлекать и использовать информацию, представленную в текстовой, графической (рисунок, схема, таблица) форме;

устанавливать логику перебора вариантов для решения простейших комбинаторных задач;

дополнять модели (схемы, изображения) готовыми числовыми данными.

6.3. У обучающегося будут сформированы следующие действия общения как часть коммуникативных универсальных учебных действий:

комментировать ход вычислений;

объяснять выбор величины, соответствующей ситуации измерения;

составлять текстовую задачу с заданным отношением (готовым решением) по образцу;

использовать математические знаки и терминологию для описания сюжетной ситуации, конструирования утверждений, выводов относительно данных объектов, отношения;

называть числа, величины, геометрические фигуры, обладающие заданным свойством;

записывать, читать число, числовое выражение;

приводить примеры, иллюстрирующие арифметическое действие, взаимное расположение геометрических фигур;

конструировать утверждения с использованием слов «каждый», «все».

6.4. У обучающегося будут сформированы следующие действия самоорганизации и самоконтроля как часть регулятивных универсальных учебных действий:

следовать установленному правилу, по которому составлен ряд чисел, величин, геометрических фигур;

организовывать, участвовать, контролировать ход и результат парной работы с математическим материалом;

проверять правильность вычисления с помощью другого приёма выполнения действия, обратного действия;

находить с помощью учителя причину возникшей ошибки или затруднения.

6.5. У обучающегося будут сформированы следующие умения совместной деятельности:

принимать правила совместной деятельности при работе в парах, группах, составленных учителем или самостоятельно;

участвовать в парной и групповой работе с математическим материалом: обсуждать цель деятельности, ход работы, комментировать свои действия, выслушивать мнения других участников, подготавливать презентацию (устное выступление) решения или ответа;

решать совместно математические задачи поискового и творческого характера (определять с помощью измерительных инструментов длину, определять время и продолжительность с помощью часов, выполнять прикидку и оценку результата действий, измерений);

совместно с учителем оценивать результаты выполнения общей работы.

### **Содержание обучения в 3 классе.**

#### **1. Числа и величины.**

1.1. Числа в пределах 1000: чтение, запись, сравнение, представление в виде суммы разрядных слагаемых. Равенства и неравенства: чтение, составление. Увеличение или уменьшение числа в несколько раз. Кратное сравнение чисел.

1.2. Масса (единица массы – грамм), соотношение между килограммом и граммом, отношения «тяжелее-легче на...», «тяжелее-легче в...».

1.3. Стоимость (единицы – рубль, копейка), установление отношения «дороже-дешевле на...», «дороже-дешевле в...». Соотношение «цена, количество, стоимость» в практической ситуации.

1.4. Время (единица времени – секунда), установление отношения «быстрее-медленнее на...», «быстрее-медленнее в...». Соотношение «начало, окончание, продолжительность события» в практической ситуации.

1.5. Длина (единицы длины – миллиметр, километр), соотношение между величинами в пределах тысячи. Сравнение объектов по длине.

1.6. Площадь (единицы площади – квадратный метр, квадратный сантиметр, квадратный дециметр, квадратный метр). Сравнение объектов по площади.

#### **2. Арифметические действия.**

2.1. Устные вычисления, сводимые к действиям в пределах 100 (табличное и внетабличное умножение, деление, действия с круглыми числами).

2.2. Письменное сложение, вычитание чисел в пределах 1000. Действия с числами 0 и 1.

2.3. Письменное умножение в столбик, письменное деление уголком. Письменное умножение, деление на однозначное число в пределах 100. Проверка результата вычисления (прикидка или оценка результата, обратное действие, применение алгоритма, использование калькулятора).

2.4. Переместительное, сочетательное свойства сложения, умножения при вычислениях.

2.5. Нахождение неизвестного компонента арифметического действия.

2.6. Порядок действий в числовом выражении, значение числового выражения, содержащего несколько действий (со скобками или без скобок), с вычислениями в пределах 1000.

2.7. Однородные величины: сложение и вычитание.

#### **3. Текстовые задачи.**

3.1. Работа с текстовой задачей: анализ данных и отношений, представление на модели, планирование хода решения задачи, решение арифметическим способом. Задачи на понимание смысла арифметических действий (в том числе деления с остатком), отношений («больше-меньше на...», «больше-меньше в...»), зависимостей («купля-продажа», расчёт времени, количества), на сравнение (разностное, кратное). Запись решения задачи по действиям и с помощью числового выражения. Проверка решения и оценка полученного результата.

3.2. Доля величины: половина, треть, четверть, пятая, десятая часть в практической ситуации. Сравнение долей одной величины. Задачи на нахождение доли величины.

4. Пространственные отношения и геометрические фигуры.

4.1. Конструирование геометрических фигур (разбиение фигуры на части, составление фигуры из частей).

4.2. Периметр многоугольника: измерение, вычисление, запись равенства.

4.3. Измерение площади, запись результата измерения в квадратных сантиметрах. Вычисление площади прямоугольника (квадрата) с заданными сторонами, запись равенства. Изображение на клетчатой бумаге прямоугольника с заданным значением площади.

5. Математическая информация.

5.1. Классификация объектов по двум признакам.

5.2. Верные (истинные) и неверные (ложные) утверждения: конструирование, проверка. Логические рассуждения со связками «если ..., то ...», «поэтому», «значит».

5.3. Извлечение и использование для выполнения заданий информации, представленной в таблицах с данными о реальных процессах и явлениях окружающего мира (например, расписание уроков, движения автобусов, поездов), внесение данных в таблицу, дополнение чертежа данными.

5.4. Формализованное описание последовательности действий (инструкция, план, схема, алгоритм).

5.5. Столбчатая диаграмма: чтение, использование данных для решения учебных и практических задач.

5.6. Алгоритмы изучения материала, выполнения обучающих и тестовых заданий на доступных электронных средствах обучения (интерактивной доске, компьютере, других устройствах).

6. Изучение математики в 3 классе способствует освоению ряда универсальных учебных действий: познавательных универсальных учебных действий, коммуникативных универсальных учебных действий, регулятивных универсальных учебных действий, совместной деятельности.

6.1. У обучающегося будут сформированы следующие базовые логические и исследовательские действия как часть познавательных универсальных учебных действий:

сравнивать математические объекты (числа, величины, геометрические фигуры);

выбирать приём вычисления, выполнения действия;

конструировать геометрические фигуры;

классифицировать объекты (числа, величины, геометрические фигуры, текстовые задачи в одно действие) по выбранному признаку;

прикидывать размеры фигуры, её элементов;

понимать смысл зависимостей и математических отношений, описанных в задаче;

различать и использовать разные приёмы и алгоритмы вычисления;

выбирать метод решения (моделирование ситуации, перебор вариантов, использование алгоритма);

соотносить начало, окончание, продолжительность события в практической ситуации;

составлять ряд чисел (величин, геометрических фигур) по самостоятельно выбранному правилу;

моделировать предложенную практическую ситуацию;

устанавливать последовательность событий, действий сюжета текстовой задачи.

6.2. У учащегося будут сформированы следующие информационные действия как часть познавательных универсальных учебных действий:

читать информацию, представленную в разных формах;

извлекать и интерпретировать числовые данные, представленные в таблице, на диаграмме;

заполнять таблицы сложения и умножения, дополнять данными чертеж;

устанавливать соответствие между различными записями решения задачи;

использовать дополнительную литературу (справочники, словари) для установления и проверки значения математического термина (понятия).

6.3. У обучающегося будут сформированы следующие действия общения как часть коммуникативных универсальных учебных действий:

использовать математическую терминологию для описания отношений и зависимостей;

строить речевые высказывания для решения задач, составлять текстовую задачу;

объяснять на примерах отношения «больше-меньше на...», «больше-меньше в...», «равно»;

использовать математическую символику для составления числовых выражений;

выбирать, осуществлять переход от одних единиц измерения величины к другим в соответствии с практической ситуацией;

участвовать в обсуждении ошибок в ходе и результате выполнения вычисления.

6.4. У учащегося будут сформированы следующие действия самоорганизации и самоконтроля как часть регулятивных универсальных учебных действий:

проверять ход и результат выполнения действия;

вести поиск ошибок, характеризовать их и исправлять;

формулировать ответ (вывод), подтверждать его объяснением, расчётами;

выбирать и использовать различные приёмы прикидки и проверки правильности вычисления, проверять полноту и правильность заполнения таблиц сложения, умножения.

6.5. У учащегося будут сформированы следующие умения совместной деятельности:

при работе в группе или в паре выполнять предложенные задания (находить разные решения, определять с помощью цифровых и аналоговых приборов, измерительных инструментов длину, массу, время);

договариваться о распределении обязанностей в совместном труде, выполнять роли руководителя или подчинённого, сдержанно принимать замечания к своей работе;

выполнять совместно прикидку и оценку результата выполнения общей работы.

### **Содержание обучения в 4 классе.**

#### **1. Числа и величины.**

1.1. Числа в пределах миллиона: чтение, запись, поразрядное сравнение упорядочение. Число, большее или меньшее данного числа на заданное число разрядных единиц, в заданное число раз.

1.2. Величины: сравнение объектов по массе, длине, площади, вместимости.

1.3. Единицы массы и соотношения между ними: – центнер, тонна.

1.4. Единицы времени (сутки, неделя, месяц, год, век), соотношения между ними.

1.5. Единицы длины (миллиметр, сантиметр, дециметр, метр, километр), площади (квадратный метр, квадратный сантиметр), вместимости (литр), скорости (километры в час, метры в минуту, метры в секунду). Соотношение между единицами в пределах 100 000.

1.6. Доля величины времени, массы, длины.

#### **2. Арифметические действия.**

2.1. Письменное сложение, вычитание многозначных чисел в пределах миллиона. Письменное умножение, деление многозначных чисел на однозначное (двузначное) число в пределах 100 000. Деление с остатком. Умножение и деление на 10, 100, 1000.

2.2. Свойства арифметических действий и их применение для вычислений. Поиск значения числового выражения, содержащего несколько действий в пределах 100 000. Проверка результата вычислений, в том числе с помощью калькулятора.

2.3. Равенство, содержащее неизвестный компонент арифметического действия: запись, нахождение неизвестного компонента.

2.4. Умножение и деление величины на однозначное число.

3. Текстовые задачи.

3.1. Работа с текстовой задачей, решение которой содержит 2–3 действия: анализ, представление на модели, планирование и запись решения, проверка решения и ответа. Анализ зависимостей, характеризующих процессы: движения (скорость, время, пройденный путь), работы (производительность, время, объём работы), купли-продажи (цена, количество, стоимость) и решение соответствующих задач. Задачи на установление времени (начало, продолжительность и окончание события), расчёта количества, расхода, изменения. Задачи на нахождение доли величины, величины по её доле. Разные способы решения некоторых видов изученных задач. Оформление решения по действиям с пояснением, по вопросам, с помощью числового выражения.

4. Пространственные отношения и геометрические фигуры.

4.1. Наглядные представления о симметрии.

4.2. Окружность, круг: распознавание и изображение. Построение окружности заданного радиуса. Построение изученных геометрических фигур с помощью линейки, угольника, циркуля. Различение, называние пространственных геометрических фигур (тел): шар, куб, цилиндр, конус, пирамида.

4.3. Конструирование: разбиение фигуры на прямоугольники (квадраты), составление фигур из прямоугольников или квадратов.

4.4. Периметр, площадь фигуры, составленной из двух-трёх прямоугольников (квадратов).

5. Математическая информация.

5.1. Работа с утверждениями: конструирование, проверка истинности. Составление и проверка логических рассуждений при решении задач.

5.2. Данные о реальных процессах и явлениях окружающего мира, представленные на диаграммах, схемах, в таблицах, текстах. Сбор математических данных о заданном объекте (числе, величине, геометрической фигуре). Поиск информации в справочной литературе, Интернете. Запись информации в предложенной таблице, на столбчатой диаграмме.

5.3. Доступные электронные средства обучения, пособия, тренажёры, их использование под руководством педагога и самостоятельное. Правила безопасной работы с электронными источниками информации (электронная форма учебника, электронные словари, образовательные сайты, ориентированные на обучающихся начального общего образования).

5.4. Алгоритмы решения изученных учебных и практических задач.

6. Изучение математики в 4 классе способствует освоению ряда универсальных учебных действий: познавательных универсальных учебных действий, коммуникативных универсальных учебных действий, регулятивных универсальных учебных действий, совместной деятельности.

6.1. У учащегося будут сформированы следующие базовые логические и исследовательские действия как часть познавательных универсальных учебных действий:

ориентироваться в изученной математической терминологии, использовать её в высказываниях и рассуждениях;

сравнивать математические объекты (числа, величины, геометрические фигуры), записывать признак сравнения;

выбирать метод решения математической задачи (алгоритм действия, приём вычисления, способ решения, моделирование ситуации, перебор вариантов);

находить модели изученных геометрических фигур в окружающем мире;

конструировать геометрическую фигуру, обладающую заданным свойством (отрезок заданной длины, ломаная определённой длины, квадрат с заданным периметром);

классифицировать объекты по 1–2 выбранным признакам;

составлять модель математической задачи, проверять её соответствие условиям задачи;

определять с помощью цифровых и аналоговых приборов: массу предмета (электронные и гиревые весы), температуру (градусник), скорость движения транспортного средства (макет спидометра), вместимость (измерительные сосуды).

6.2. У учащегося будут сформированы следующие информационные действия как часть познавательных универсальных учебных действий:

представлять информацию в разных формах;

извлекать и интерпретировать информацию, представленную в таблице, на диаграмме;

использовать справочную литературу для поиска информации, в том числе Интернет (в условиях контролируемого выхода).

6.3. У учащегося будут сформированы следующие действия общения как часть коммуникативных универсальных учебных действий:

использовать математическую терминологию для записи решения предметной или практической задачи;

приводить примеры и контрпримеры для подтверждения или опровержения вывода, гипотезы;

конструировать, читать числовое выражение;

описывать практическую ситуацию с использованием изученной терминологии;

характеризовать математические объекты, явления и события с помощью изученных величин;

составлять инструкцию, записывать рассуждение;

инициировать обсуждение разных способов выполнения задания, поиск ошибок в решении.

6.4. У учащегося будут сформированы следующие действия самоорганизации и самоконтроля как часть регулятивных универсальных учебных действий:

контролировать правильность и полноту выполнения алгоритма арифметического действия, решения текстовой задачи, построения геометрической фигуры, измерения;

самостоятельно выполнять прикидку и оценку результата измерений;

находить, исправлять, прогнозировать ошибки и трудности в решении учебной задачи.

6.5. У учащегося будут сформированы следующие умения совместной деятельности:

участвовать в совместной деятельности: договариваться о способе решения, распределять работу между членами группы (например, в случае решения задач, требующих перебора большого количества вариантов), согласовывать мнения в ходе поиска доказательств, выбора рационального способа;

договариваться с одноклассниками в ходе организации проектной работы с величинами (составление расписания, подсчёт денег, оценка стоимости и покупки, приближённая оценка расстояний и временных интервалов, взвешивание, измерение температуры воздуха и воды), геометрическими фигурами (выбор формы и деталей при конструировании, расчёт и разметка, прикидка и оценка конечного результата).

#### **2.1.2.5. Окружающий мир**

##### **Содержание обучения в 1 классе.**

##### **1. Человек и общество.**

1.1. Школа. Школьные традиции и праздники. Адрес школы. Классный, школьный коллектив. Друзья, взаимоотношения между ними; ценность дружбы, согласия, взаимной помощи.

1.2. Совместная деятельность с одноклассниками – учёба, игры, отдых. Рабочее место школьника: удобное размещение учебных материалов и учебного оборудования; поза; освещение рабочего места. Правила безопасной работы на учебном месте.

1.3. Режим труда и отдыха.

1.4. Семья. Моя семья в прошлом и настоящем. Имена и фамилии членов семьи, их профессии. Взаимоотношения и взаимопомощь в семье. Совместный труд и отдых. Домашний адрес.

1.5. Россия – наша Родина. Москва – столица России. Символы России (герб, флаг, гимн). Народы России. Первоначальные сведения о родном крае. Название своего населённого пункта (города, села), региона. Культурные объекты родного края.

1.6. Ценность и красота рукотворного мира. Правила поведения в социуме.

2. Человек и природа.

2.1. Природа – среда обитания человека. Природа и предметы, созданные человеком. Природные материалы. Бережное отношение к предметам, вещам, уход за ними. Неживая и живая природа. Наблюдение за погодой своего края. Погода и термометр. Определение температуры воздуха (воды) по термометру.

2.2. Сезонные изменения в природе. Взаимосвязи между человеком и природой. Правила нравственного и безопасного поведения в природе.

2.3. Растительный мир. Растения ближайшего окружения (узнавание, называние, краткое описание). Лиственные и хвойные растения. Дикорастущие и культурные растения. Части растения (название, краткая характеристика значения для жизни растения): корень, стебель, лист, цветок, плод, семя. Комнатные растения, правила содержания и ухода.

2.4. Мир животных. Разные группы животных (звери, насекомые, птицы, рыбы и другие). Домашние и дикие животные (различия в условиях жизни). Забота о домашних питомцах.

3. Правила безопасной жизнедеятельности.

3.1. Понимание необходимости соблюдения режима дня, правил здорового питания и личной гигиены. Правила безопасности в быту: пользование бытовыми электроприборами, газовыми плитами.

3.2. Дорога от дома до школы. Правила безопасного поведения пешехода (дорожные знаки, дорожная разметка, дорожные сигналы).

3.3. Безопасность в Интернете (электронный дневник и электронные ресурсы школы) в условиях контролируемого доступа в информационно-телекоммуникационную сеть «Интернет».

4. Изучение окружающего мира в 1 классе способствует освоению на пропедевтическом уровне ряда универсальных учебных действий: познавательных универсальных учебных действий, коммуникативных универсальных учебных действий, регулятивных универсальных учебных действий, совместной деятельности.

4.1. Базовые логические действия как часть познавательных универсальных учебных действий способствуют формированию умений:

сравнивать происходящие в природе изменения, наблюдать зависимость изменений в живой природе от состояния неживой природы;

приводить примеры представителей разных групп животных (звери, насекомые, рыбы, птицы), называть главную особенность представителей одной группы (в пределах изученного);

приводить примеры лиственных и хвойных растений, сравнивать их, устанавливать различия во внешнем виде.

4.2. Работа с информацией как часть познавательных универсальных учебных действий способствует формированию умений:

понимать, что информация может быть представлена в разной форме: текста, иллюстраций, видео, таблицы;

соотносить иллюстрацию явления (объекта, предмета) с его названием.

4.3. Коммуникативные универсальные учебные действия способствуют формированию умений:

в процессе учебного диалога слушать говорящего; отвечать на вопросы, дополнять ответы участников; уважительно относиться к разным мнениям;

воспроизводить названия своего населенного пункта, название страны, её столицы;

воспроизводить наизусть слова гимна России;

соотносить предметы декоративно-прикладного искусства с принадлежностью народу Российской Федерации, описывать предмет по предложенному плану;

описывать по предложенному плану время года, передавать в рассказе своё отношение к природным явлениям;

сравнивать домашних и диких животных, объяснять, чем они различаются.

4.4. Регулятивные универсальные учебные действия способствуют формированию умений:

сравнивать организацию своей жизни с установленными правилами здорового образа жизни (выполнение режима, двигательная активность, закаливание, безопасность использования бытовых электроприборов);

оценивать выполнение правил безопасного поведения на дорогах и улицах другими детьми, выполнять самооценку;

анализировать предложенные ситуации: устанавливать нарушения режима дня, организации учебной работы; нарушения правил дорожного движения, правил пользования электро- и газовыми приборами.

4.5. Совместная деятельность способствует формированию умений соблюдать правила общения в совместной деятельности: договариваться, справедливо распределять работу, определять нарушение правил взаимоотношений, при участии учителя устранять возникающие конфликты.

### **Содержание обучения во 2 классе.**

#### **1. Человек и общество.**

1.1. Наша Родина – Россия, Российская Федерация. Россия и её столица на карте. Государственные символы России. Москва – столица России. Святыни Москвы – святыни России: Кремль, Красная площадь, Большой театр и другие. Характеристика отдельных исторических событий, связанных с Москвой (основание Москвы, строительство Кремля и другие). Герб Москвы. Расположение Москвы на карте. Города России. Россия – многонациональное государство. Народы России, их традиции, обычаи, праздники. Родной край, его природные и культурные достопримечательности. Значимые события истории родного края.

1.2. Свой регион и его главный город на карте; символика своего региона. Хозяйственные занятия, профессии жителей родного края. Значение труда в жизни человека и общества.

1.3. Семья. Семейные ценности и традиции. Родословная. Составление схемы родословного древа, истории семьи.

1.4. Правила культурного поведения в общественных местах. Доброта, справедливость, честность, уважение к чужому мнению и особенностям других людей – главные правила взаимоотношений членов общества.

#### **.2. Человек и природа.**

2.1. Методы познания природы: наблюдения, опыты, измерения.

2.2. Звёзды и созвездия, наблюдения звёздного неба. Планеты. Чем Земля отличается от других планет; условия жизни на Земле. Изображения Земли: глобус, карта, план. Карта мира. Материки, океаны. Определение сторон горизонта при помощи компаса. Ориентирование на местности по местным природным признакам, Солнцу. Компас, устройство; ориентирование с помощью компаса.



2.3. Многообразие растений. Деревья, кустарники, травы. Дикорастущие и культурные растения. Связи в природе. Годовой ход изменений в жизни растений.

2.4. Многообразие животных. Насекомые, рыбы, птицы, звери, земноводные, пресмыкающиеся: общая характеристика внешних признаков. Связи в природе. Годовой ход изменений в жизни животных.

2.5. Красная книга России, её значение, отдельные представители растений и животных Красной книги. Заповедники, природные парки. Охрана природы. Правила нравственного поведения на природе.

3. Правила безопасной жизнедеятельности.

3.1. Здоровый образ жизни: режим дня (чередование сна, учебных занятий, двигательной активности) и рациональное питание (количество приёмов пищи и рацион питания). Физическая культура, закаливание, игры на воздухе как условие сохранения и укрепления здоровья.

3.2. Правила безопасности в школе (маршрут до школы, правила поведения на занятиях, переменах, при приёмах пищи и на пришкольной территории), в быту, на прогулках.

3.3. Правила безопасного поведения пассажира наземного транспорта и метро (ожидание на остановке, посадка, размещение в салоне или вагоне, высадка, знаки безопасности на общественном транспорте). Номера телефонов экстренной помощи.

3.4. Правила поведения при пользовании компьютером. Безопасность в Интернете (коммуникация в мессенджерах и социальных группах) в условиях контролируемого доступа в информационно-телекоммуникационную сеть «Интернет».

4. Изучение окружающего мира во 2 классе способствует освоению на пропедевтическом уровне ряда универсальных учебных действий: познавательных универсальных учебных действий, коммуникативных универсальных учебных действий, регулятивных универсальных учебных действий, совместной деятельности.

4.1. Базовые логические действия как часть познавательных универсальных учебных действий способствуют формированию умений:

ориентироваться в методах познания природы (наблюдение, опыт, сравнение, измерение);

определять на основе наблюдения состояние вещества (жидкое, твёрдое, газообразное);

различать символы Российской Федерации;

различать деревья, кустарники, травы; приводить примеры (в пределах изученного);

группировать растения: дикорастущие и культурные; лекарственные и ядовитые (в пределах изученного);

различать прошлое, настоящее, будущее.

4.2. Работа с информацией как часть познавательных универсальных учебных действий способствует формированию умений:

различать информацию, представленную в тексте, графически, аудиовизуально;

читать информацию, представленную в схеме, таблице;

используя текстовую информацию, заполнять таблицы; дополнять схемы;

соотносить пример (рисунок, предложенную ситуацию) со временем протекания.

4.3. Коммуникативные универсальные учебные действия способствуют формированию умений:

ориентироваться в терминах (понятиях), соотносить их с краткой характеристикой:

понятия и термины, связанные с социальным миром (индивидуальность человека, органы чувств, жизнедеятельность; поколение, старшее поколение, культура поведения; Родина, столица, родной край, регион);

понятия и термины, связанные с миром природы (среда обитания, тело, явление, вещество; заповедник);

понятия и термины, связанные с организацией своей жизни и охраны здоровья (режим, правильное питание, закаливание, безопасность, опасная ситуация);

описывать условия жизни на Земле, отличие нашей планеты от других планет Солнечной системы;

создавать небольшие описания на предложенную тему (например, «Моя семья», «Какие бывают профессии?», «Что «умеют» органы чувств?», «Лес – природное сообщество» и другие);

создавать высказывания-рассуждения (например, признаки животного и растения как живого существа; связь изменений в живой природе с явлениями неживой природы);

приводить примеры растений и животных, занесённых в Красную книгу России (на примере своей местности);

описывать современные события от имени их участника.

4.4. Регулятивные универсальные учебные действия способствуют формированию умений:

следовать образцу, предложенному плану и инструкции при решении учебной задачи;

контролировать с небольшой помощью учителя последовательность действий по решению учебной задачи;

оценивать результаты своей работы, анализировать оценку учителя и других обучающихся, спокойно, без обид принимать советы и замечания.

4.5. Совместная деятельность способствует формированию умений:

строить свою учебную и игровую деятельность, житейские ситуации в соответствии с правилами поведения, принятыми в обществе;

оценивать жизненные ситуации с точки зрения правил поведения, культуры общения, проявления терпения и уважения к собеседнику;

проводить в парах (группах) простые опыты по определению свойств разных веществ (вода, молоко, сахар, соль, железо), совместно намечать план работы, оценивать свой вклад в общее дело;

определять причины возможных конфликтов, выбирать (из предложенных) способы их разрешения.

### **Содержание обучения в 3 классе.**

#### **1. Человек и общество.**

1.1. Общество как совокупность людей, которые объединены общей культурой и связаны друг с другом совместной деятельностью во имя общей цели. Наша Родина – Российская Федерация. Уникальные памятники культуры России, родного края. Государственная символика Российской Федерации и своего региона. Города Золотого кольца России. Народы России. Уважение к культуре, традициям своего народа и других народов, государственным символам России.

1.2. Семья – коллектив близких, родных людей. Семейный бюджет, доходы и расходы семьи. Уважение к семейным ценностям.

1.3. Правила нравственного поведения в социуме. Внимание, уважительное отношение к людям с ограниченными возможностями здоровья, забота о них.

1.4. Значение труда в жизни человека и общества. Трудолюбие как общественно значимая ценность в культуре народов России. Особенности труда людей родного края, их профессии.

1.5. Страны и народы мира. Памятники природы и культуры – символы стран, в которых они находятся.

#### **2. Человек и природа.**

2.1. Методы изучения природы. Карта мира. Материки и части света.

2.2. Вещество. Разнообразие веществ в окружающем мире. Примеры веществ: соль, сахар, вода, природный газ. Твёрдые тела, жидкости, газы. Простейшие практические работы с веществами, жидкостями, газами. Воздух – смесь газов. Свойства воздуха. Значение воздуха для растений, животных, человека. Вода. Свойства воды. Состояния воды, её распространение в природе, значение для живых организмов и хозяйственной жизни человека. Круговорот воды в природе. Охрана воздуха, воды.

2.3. Горные породы и минералы. Полезные ископаемые, их значение в хозяйстве человека, бережное отношение людей к полезным ископаемым. Полезные ископаемые родного края (2–3 примера). Почва, её состав, значение для живой природы и хозяйственной жизни человека.

2.4. Первоначальные представления о бактериях.

2.5. Грибы: строение шляпочных грибов. Грибы съедобные и несъедобные.

2.6. Разнообразие растений. Зависимость жизненного цикла организмов от условий окружающей среды. Размножение и развитие растений. Особенности питания и дыхания растений. Роль растений в природе и жизни людей, бережное отношение человека к растениям. Условия, необходимые для жизни растения (свет, тепло, воздух, вода). Наблюдение роста растений, фиксация изменений. Растения родного края, названия и краткая характеристика на основе наблюдений. Охрана растений.

2.7. Разнообразие животных. Зависимость жизненного цикла организмов от условий окружающей среды. Размножение и развитие животных (рыбы, птицы, звери). Особенности питания животных. Цепи питания. Условия, необходимые для жизни животных (воздух, вода, тепло, пища). Роль животных в природе и жизни людей, бережное отношение человека к животным. Охрана животных. Животные родного края, их названия, краткая характеристика на основе наблюдений.

2.8. Природные сообщества: лес, луг, пруд. Взаимосвязи в природном сообществе: растения – пища и укрытие для животных; животные – распространители плодов и семян растений. Влияние человека на природные сообщества. Природные сообщества родного края (2–3 примера на основе наблюдений). Правила нравственного поведения в природных сообществах.

2.9. Человек – часть природы. Общее представление о строении тела человека. Системы органов (опорно-двигательная, пищеварительная, дыхательная, кровеносная, нервная, органы чувств), их роль в жизнедеятельности организма. Измерение температуры тела человека, частоты пульса.

3. Правила безопасной жизнедеятельности.

3.1. Здоровый образ жизни: двигательная активность (утренняя зарядка, динамические паузы), закаливание и профилактика заболеваний. Забота о здоровье и безопасности окружающих людей.

3.2. Безопасность во дворе жилого дома (правила перемещения внутри двора и пересечения дворовой проезжей части, безопасные зоны электрических, газовых, тепловых подстанций и других опасных объектов инженерной инфраструктуры жилого дома, предупреждающие знаки безопасности).

3.3. Правила безопасного поведения пассажира железнодорожного, водного и авиатранспорта (правила безопасного поведения на вокзалах и в аэропортах, безопасное поведение в вагоне, на борту самолёта, судна; знаки безопасности).

3.4. Безопасность в Интернете (ориентирование в признаках мошеннических действий, защита персональной информации, правила коммуникации в мессенджерах и социальных группах) в условиях контролируемого доступа в информационно-телекоммуникационную сеть «Интернет».

4. Изучение окружающего мира в 3 классе способствует освоению ряда универсальных учебных действий: познавательных универсальных учебных действий, коммуникативных универсальных учебных действий, регулятивных универсальных учебных действий, совместной деятельности.

4.1. Базовые логические и исследовательские действия как часть познавательных универсальных учебных действий способствуют формированию умений:

проводить несложные наблюдения в природе (сезонные изменения, поведение животных) по предложенному и самостоятельно составленному плану; на основе результатов совместных с одноклассниками наблюдений (в парах, группах) делать выводы;

устанавливать зависимость между внешним видом, особенностями поведения и условиями жизни животного;

определять (в процессе рассматривания объектов и явлений) существенные признаки и отношения между объектами и явлениями;

моделировать цепи питания в природном сообществе;

различать понятия «век», «столетие», «историческое время»;

соотносить историческое событие с датой (историческим периодом).

4.2. Работа с информацией как часть познавательных универсальных учебных действий способствует формированию умений:

понимать, что работа с моделями Земли (глобус, карта) может дать полезную и интересную информацию о природе нашей планеты; находить на глобусе материки и океаны, воспроизводить их названия; находить на карте нашу страну, столицу, свой регион;

читать несложные планы, соотносить условные обозначения с изображёнными объектами;

находить по предложению учителя информацию в разных источниках: текстах, таблицах, схемах, в том числе в Интернете (в условиях контролируемого входа);

соблюдать правила безопасности при работе в информационной среде.

4.3. Коммуникативные универсальные учебные действия способствуют формированию умений:

ориентироваться в понятиях, соотносить понятия и термины с их краткой характеристикой:

знать понятия и термины, связанные с социальным миром (безопасность, семейный бюджет, памятник культуры);

знать понятия и термины, связанные с миром природы (планета, материк, океан, модель Земли, царство природы, природное сообщество, цепь питания, Красная книга);

знать понятия и термины, связанные с безопасной жизнедеятельностью (знаки дорожного движения, дорожные ловушки, опасные ситуации, предвидение);

описывать (характеризовать) условия жизни на Земле;

описывать схожие, различные, индивидуальные признаки на основе сравнения объектов природы;

приводить примеры, кратко характеризовать представителей разных царств природы;

называть признаки (характеризовать) животного (растения) как живого организма;

описывать (характеризовать) отдельные страницы истории нашей страны (в пределах изученного).

4.4. Регулятивные универсальные учебные действия способствуют формированию умений:

планировать шаги по решению учебной задачи, контролировать свои действия (при небольшой помощи учителя);

устанавливать причину возникающей трудности или ошибки, корректировать свои действия.

#### 4.5. Совместная деятельность способствует формированию умений:

участвовать в совместной деятельности, выполнять роли руководителя (лидера), подчинённого;

оценивать результаты деятельности участников, положительно реагировать на советы и замечания в свой адрес;

выполнять правила совместной деятельности, признавать право другого человека иметь собственное суждение, мнение; самостоятельно разрешать возникающие конфликты с учётом этики общения.

#### **Содержание обучения в 4 классе.**

##### 1. Человек и общество.

1.1. Конституция – Основной закон Российской Федерации. Права и обязанности гражданина Российской Федерации. Президент Российской Федерации – глава государства. Политико-административная карта России.

1.2. Общая характеристика родного края, важнейшие достопримечательности, знаменитые соотечественники.

1.3. Города России. Святыни городов России. Главный город родного края: достопримечательности, история и характеристика отдельных исторических событий, связанных с ним.

1.4. Праздник в жизни общества как средство укрепления общественной солидарности и упрочения духовных связей между соотечественниками. Новый год, День защитника Отечества, Международный женский день, День весны и труда, День Победы, День России, День народного единства, День Конституции. Праздники и памятные даты своего региона. Уважение к культуре, истории, традициям своего народа и других народов, государственным символам России.

1.5. История Отечества. «Лента времени» и историческая карта.

1.6. Наиболее важные и яркие события общественной и культурной жизни страны в разные исторические периоды: государство Русь, Московское государство, Российская империя, СССР, Российская Федерация. Картины быта, труда, духовно-нравственные и культурные традиции людей в разные исторические времена. Выдающиеся люди разных эпох как носители базовых национальных ценностей.

1.7. Наиболее значимые объекты списка Всемирного культурного наследия в России и за рубежом. Охрана памятников истории и культуры. Посильное участие в охране памятников истории и культуры своего края.

1.8. Личная ответственность каждого человека за сохранность историко-культурного наследия своего края.

1.9. Правила нравственного поведения в социуме, отношение к людям независимо от их национальности, социального статуса, религиозной принадлежности.

##### 2. Человек и природа.

2.1. Методы познания окружающей природы: наблюдения, сравнения, измерения, опыты по исследованию природных объектов и явлений.

2.2. Солнце – ближайшая к нам звезда, источник света и тепла для всего живого на Земле. Характеристика планет Солнечной системы. Естественные спутники планет. Смена дня и ночи на Земле. Вращение Земли как причина смены дня и ночи. Обращение Земли вокруг Солнца и смена времён года.

2.3. Формы земной поверхности: равнины, горы, холмы, овраги (общее представление, условное обозначение равнин и гор на карте). Равнины и горы России. Особенности поверхности родного края (краткая характеристика на основе наблюдений).

2.4. Водоёмы, их разнообразие (океан, море, озеро, пруд, болото); река как водный поток; использование рек и водоёмов человеком. Крупнейшие реки и озёра России, моря, омывающие её берега, океаны. Водоёмы и реки родного края (названия, краткая характеристика на основе наблюдений).

2.5. Наиболее значимые природные объекты списка Всемирного наследия в России и за рубежом (2–3 объекта).

2.6. Природные зоны России: общее представление, основные природные зоны (климат, растительный и животный мир, особенности труда и быта людей, влияние человека на природу изучаемых зон, охрана природы). Связи в природных зонах.

2.7. Некоторые доступные для понимания экологические проблемы взаимодействия человека и природы. Охрана природных богатств: воды, воздуха, полезных ископаемых, растительного и животного мира. Правила нравственного поведения в природе. Международная Красная книга (отдельные примеры).

3. Правила безопасной жизнедеятельности.

3.1. Здоровый образ жизни: профилактика вредных привычек.

3.2. Безопасность в городе (планирование маршрутов с учётом транспортной инфраструктуры города; правила безопасного поведения в общественных местах, зонах отдыха, учреждениях культуры).

3.3. Правила безопасного поведения велосипедиста с учётом дорожных знаков и разметки, сигналов и средств защиты велосипедиста, правила использования самоката и других средств индивидуальной мобильности.

3.4. Безопасность в Интернете (поиск достоверной информации, опознавание государственных образовательных ресурсов и детских развлекательных порталов) в условиях контролируемого доступа в Интернет.

4. Изучение окружающего мира в 4 классе способствует освоению ряда универсальных учебных действий: познавательных универсальных учебных действий, коммуникативных универсальных учебных действий, регулятивных универсальных учебных действий, совместной деятельности.

4.1. Базовые логические и исследовательские действия как часть познавательных универсальных учебных действий способствуют формированию умений:

устанавливать последовательность этапов возрастного развития человека;

конструировать в учебных и игровых ситуациях правила безопасного поведения в среде обитания;

моделировать схемы природных объектов (строение почвы; движение реки, форма поверхности);

соотносить объекты природы с принадлежностью к определённой природной зоне;

классифицировать природные объекты по принадлежности к природной зоне;

определять разрыв между реальным и желательным состоянием объекта (ситуации) на основе предложенных учителем вопросов.

4.2. Работа с информацией как часть познавательных универсальных учебных действий способствует формированию умений:

использовать умения работать с информацией, представленной в разных формах; оценивать объективность информации, учитывать правила безопасного использования электронных образовательных и информационных ресурсов;

использовать для уточнения и расширения своих знаний об окружающем мире словари, справочники, энциклопедии, в том числе и информационно-телекоммуникационную сеть «Интернет» (в условиях контролируемого выхода);

подготавливать сообщения (доклады) на предложенную тему на основе дополнительной информации, подготавливать презентацию, включая в неё иллюстрации, таблицы, диаграммы.

4.3. Коммуникативные универсальные учебные действия способствуют формированию умений:

ориентироваться в понятиях: организм, возраст, система органов; культура, долг, соотечественник, берестяная грамота, первопечатник, иконопись, объект Всемирного природного и культурного наследия;

характеризовать человека как живой организм: раскрывать функции различных систем органов; объяснять особую роль нервной системы в деятельности организма;

создавать текст-рассуждение: объяснять вред для здоровья и самочувствия организма вредных привычек;

описывать ситуации проявления нравственных качеств: отзывчивости, доброты, справедливости и других;

составлять краткие суждения о связях и зависимостях в природе (на основе сезонных изменений, особенностей жизни природных зон, пищевых цепей);

составлять небольшие тексты «Права и обязанности гражданина Российской Федерации»;

создавать небольшие тексты о знаменательных страницах истории нашей страны (в рамках изученного).

4.4. Регулятивные универсальные учебные действия способствуют формированию умений:

самостоятельно планировать алгоритм решения учебной задачи;

предвидеть трудности и возможные ошибки;

контролировать процесс и результат выполнения задания, корректировать учебные действия при необходимости;

принимать оценку своей работы; планировать работу над ошибками;

находить ошибки в своей и чужих работах, устанавливать их причины.

4.5. Совместная деятельность способствует формированию умений:

выполнять правила совместной деятельности при выполнении разных ролей: руководителя, подчинённого, напарника, члена большого коллектива;

ответственно относиться к своим обязанностям в процессе совместной деятельности, объективно оценивать свой вклад в общее дело;

анализировать ситуации, возникающие в процессе совместных игр, труда, использования инструментов, которые могут стать опасными для здоровья и жизни других людей.

## **2.1.2.6. ОСНОВЫ РЕЛИГИОЗНЫХ КУЛЬТУР И СВЕТСКОЙ ЭТИКИ**

### **Содержание обучения в 4 классе.**

#### **1. Модуль «Основы православной культуры».**

1.1. Россия – наша Родина. Введение в православную традицию. Культура и религия. Во что верят православные христиане. Добро и зло в православной традиции. Золотое правило нравственности. Любовь к ближнему. Отношение к труду. Долг и ответственность. Милосердие и сострадание. Православие в России. Православный храм и другие святыни. Символический язык православной культуры: христианское искусство (иконы, фрески, церковное пение, прикладное искусство), православный календарь. Праздники. Христианская семья и её ценности.

1.2. Любовь и уважение к Отечеству. Патриотизм многонационального и многоконфессионального народа России.

#### **2. Модуль «Основы исламской культуры».**

2.1. Россия – наша Родина. Введение в исламскую традицию. Культура и религия. Пророк Мухаммад – образец человека и учитель нравственности в исламской традиции. Во что верят мусульмане. Добро и зло в исламской традиции. Нравственные основы ислама. Любовь к ближнему. Отношение к труду. Долг и ответственность. Милосердие и сострадание. Столпы

ислама. Обязанности мусульман. Для чего построена и как устроена мечеть. Мусульманское летоисчисление и календарь. Ислам в России. Семья в исламе. Праздники исламских народов России: их происхождение и особенности проведения. Искусство ислама.

2.2. Любовь и уважение к Отечеству. Патриотизм многонационального и многоконфессионального народа России.

### **3. Модуль «Основы буддийской культуры».**

3.1. Россия – наша Родина. Введение в буддийскую духовную традицию. Культура и религия. Будда и его учение. Буддийские святыни. Будды и бодхисатвы. Семья в буддийской культуре и её ценности. Буддизм в России. Человек в буддийской картине мира. Буддийские символы. Буддийские ритуалы. Буддийские святыни. Буддийские священные сооружения. Буддийский храм. Буддийский календарь. Праздники в буддийской культуре. Искусство в буддийской культуре.

3.2. Любовь и уважение к Отечеству. Патриотизм многонационального и многоконфессионального народа России.

### **4. Модуль «Основы иудейской культуры».**

4.1. Россия – наша Родина. Введение в иудейскую духовную традицию. Культура и религия. Тора – главная книга иудаизма. Классические тексты иудаизма. Патриархи еврейского народа. Пророки и праведники в иудейской культуре. Храм в жизни иудеев. Назначение синагоги и её устройство. Суббота (Шабат) в иудейской традиции. Иудаизм в России. Традиции иудаизма в повседневной жизни евреев. Ответственное принятие заповедей. Еврейский дом. Еврейский календарь: его устройство и особенности. Еврейские праздники: их история и традиции. Ценности семейной жизни в иудейской традиции.

4.2. Любовь и уважение к Отечеству. Патриотизм многонационального и многоконфессионального народа России.

### **5. Модуль «Основы религиозных культур народов России».**

5.1. Россия – наша Родина. Культура и религия. Религиозная культура народов России. Мировые религии и иудаизм. Их основатели. Священные книги христианства, ислама, иудаизма, буддизма. Хранители предания в религиях. Человек в религиозных традициях народов России. Добро и зло. Священные сооружения. Искусство в религиозной культуре. Религия и мораль. Нравственные заповеди христианства, ислама, иудаизма, буддизма. Обычай и обряды. Праздники и календари в религиях. Семья, семейные ценности. Долг, свобода, ответственность, труд. Милосердие, забота о слабых, взаимопомощь, социальные проблемы общества и отношение к ним разных религий.

5.2. Любовь и уважение к Отечеству. Патриотизм многонационального и многоконфессионального народа России.

### **6. Модуль «Основы светской этики».**

6.1. Россия – наша Родина. Этика и её значение в жизни человека. Праздники как одна из форм исторической памяти. Образцы нравственности в культуре Отечества, в культурах разных народов России. Государство и мораль гражданина, основной закон (Конституция) в государстве как источник российской светской (гражданской) этики. Трудовая мораль. Нравственные традиции предпринимательства. Что значит быть нравственным в наше время. Нравственные ценности, идеалы, принципы морали. Нормы морали. Семейные ценности и этика семейных отношений. Этикет. Образование как нравственная норма. Методы нравственного самосовершенствования.

6.2. Любовь и уважение к Отечеству. Патриотизм многонационального и многоконфессионального народа России.

#### **2.1.2.7. Изобразительное искусство**

##### **Содержание обучения в 1 классе.**



### 1. Модуль «Графика».

Расположение изображения на листе. Выбор вертикального или горизонтального формата листа в зависимости от содержания изображения.

Разные виды линий. Линейный рисунок. Графические материалы для линейного рисунка и их особенности. Приёмы рисования линиями.

Рисование с натуры: разные листья и их форма.

Представление о пропорциях: короткое – длинное. Развитие – навыка видения соотношения частей целого (на основе рисунков животных).

Графическое пятно (ахроматическое) и представление о силуэте. Формирование навыка видения целостности. Цельная форма и её части.

### 2. Модуль «Живопись».

Цвет как одно из главных средств выражения в изобразительном искусстве. Навыки работы гуашью в условиях урока. Краски «гуашь», кисти, бумага цветная и белая.

Три основных цвета. Ассоциативные представления, связанные с каждым цветом. Навыки смешения красок и получение нового цвета.

Эмоциональная выразительность цвета, способы выражения настроения в изображаемом сюжете.

Живописное изображение разных цветков по представлению и восприятию. Развитие навыков работы гуашью. Эмоциональная выразительность цвета.

Тематическая композиция «Времена года». Контрастные цветовые состояния времён года. Живопись (гуашь), аппликация или смешанная техника.

Техника монотипии. Представления о симметрии. Развитие воображения.

### 3. Модуль «Скульптура».

Изображение в объёме. Приёмы работы с пластилином; дощечка, стек, тряпочка.

Лепка зверушек из цельной формы (например, черепашки, ёжика, зайчика). Приёмы вытягивания, вдавливания, сгибания, скручивания.

Лепка игрушки, характерной для одного из наиболее известных народных художественных промыслов (дымковская или каргопольская игрушка или по выбору учителя с учётом местных промыслов).

Бумажная пластика. Овладение первичными приёмами надрезания, закручивания, складывания.

Объёмная аппликация из бумаги и картона.

### 4. Модуль «Декоративно-прикладное искусство».

Узоры в природе. Наблюдение узоров в живой природе (в условиях урока на основе фотографий). Эмоционально-эстетическое восприятие объектов действительности. Ассоциативное сопоставление с орнаментами в предметах декоративно-прикладного искусства.

Узоры и орнаменты, создаваемые людьми, и разнообразие их видов. Орнаменты геометрические и растительные. Декоративная композиция в круге или в полосе.

Представления о симметрии и наблюдение её в природе. Последовательное ведение работы над изображением бабочки по представлению, использование линии симметрии при составлении узора крыльев.

Орнамент, характерный для игрушек одного из наиболее известных народных художественных промыслов: дымковская или каргопольская игрушка (или по выбору учителя с учётом местных промыслов).

Дизайн предмета: изготовление нарядной упаковки путём складывания бумаги и аппликации.

Оригами – создание игрушки для новогодней ёлки. Приёмы складывания бумаги.

### 5. Модуль «Архитектура».

Наблюдение разнообразных архитектурных зданий в окружающем мире (по фотографиям), обсуждение особенностей и составных частей зданий.

Освоение приёмов конструирования из бумаги. Складывание объёмных простых геометрических тел. Овладение приёмами склеивания, надрезания и вырезания деталей; использование приёма симметрии.

Макетирование (или аппликация) пространственной среды сказочного города из бумаги, картона или пластилина.

#### 6. Модуль «Восприятие произведений искусства».

Восприятие произведений детского творчества. Обсуждение сюжетного и эмоционального содержания детских работ.

Художественное наблюдение окружающего мира природы и предметной среды жизни человека в зависимости от поставленной аналитической и эстетической задачи наблюдения (установки).

Рассматривание иллюстраций детской книги на основе содержательных установок учителя в соответствии с изучаемой темой.

Знакомство с картиной, в которой ярко выражено эмоциональное состояние, или с картиной, написанной на сказочный сюжет (произведения В.М. Васнецова и другие по выбору учителя).

Художник и зритель. Освоение зрительских умений на основе получаемых знаний и творческих практических задач – установок наблюдения. Ассоциации из личного опыта обучающихся и оценка эмоционального содержания произведений.

#### 7. Модуль «Азбука цифровой графики».

Фотографирование мелких деталей природы, выражение ярких зрительных впечатлений.

Обсуждение в условиях урока ученических фотографий, соответствующих изучаемой теме.

### **Содержание обучения во 2 классе.**

#### 1. Модуль «Графика».

Ритм линий. Выразительность линии. Художественные материалы для линейного рисунка и их свойства. Развитие навыков линейного рисунка.

Пастель и мелки – особенности и выразительные свойства графических материалов, приёмы работы.

Ритм пятен: освоение основ композиции. Расположение пятна на плоскости листа: сгущение, разброс, доминанта, равновесие, спокойствие и движение.

Пропорции – соотношение частей и целого. Развитие аналитических навыков видения пропорций. Выразительные свойства пропорций (на основе рисунков птиц).

Рисунок с натуры простого предмета. Расположение предмета на листе бумаги. Определение формы предмета. Соотношение частей предмета. Светлые и тёмные части предмета, тень под предметом. Штриховка. Умение внимательно рассматривать и анализировать форму натурального предмета.

Графический рисунок животного с активным выражением его характера. Аналитическое рассматривание графических произведений анималистического жанра.

#### 2. Модуль «Живопись».

Цвета основные и составные. Развитие навыков смешивания красок и получения нового цвета. Приёмы работы гуашью. Разный характер мазков и движений кистью. Пастозное, плотное и прозрачное нанесение краски.

Акварель и её свойства. Акварельные кисти. Приёмы работы акварелью.

Цвет тёплый и холодный – цветовой контраст.

Цвет тёмный и светлый (тональные отношения). Затемнение цвета с помощью тёмной краски и осветление цвета. Эмоциональная выразительность цветовых состояний и отношений.

Цвет открытый – звонкий и приглушённый, тихий. Эмоциональная выразительность цвета.

Изображение природы (моря) в разных контрастных состояниях погоды и соответствующих цветовых состояниях (туман, нежное утро, гроза, буря, ветер – по выбору учителя). Произведения И.К. Айвазовского.

Изображение сказочного персонажа с ярко выраженным характером (образ мужской или женский).

### 3. Модуль «Скульптура».

Лепка из пластилина или глины игрушки – сказочного животного по мотивам выбранного художественного народного промысла (филимоновская игрушка, дымковский петух, каргопольский Полкан и другие по выбору учителя с учётом местных промыслов). Способ лепки в соответствии с традициями промысла.

Лепка животных (например, кошки, собаки, медвежонка) с передачей характерной пластики движения. Соблюдение цельности формы, её преобразование и добавление деталей.

Изображение движения и статики в скульптуре: лепка из пластилина тяжёлой, неповоротливой и лёгкой, стремительной формы.

### 4. Модуль «Декоративно-прикладное искусство».

Наблюдение узоров в природе (на основе фотографий в условиях урока), например, снежинки, паутинки, роса на листьях. Ассоциативное сопоставление с орнаментами в предметах декоративно-прикладного искусства (например, кружево, вышивка, ювелирные изделия).

Рисунок геометрического орнамента кружева или вышивки. Декоративная композиция. Ритм пятен в декоративной аппликации.

Поделки из подручных нехудожественных материалов. Декоративные изображения животных в игрушках народных промыслов; филимоновские, дымковские, каргопольские игрушки (и другие по выбору учителя с учётом местных художественных промыслов).

Декор одежды человека. Разнообразие украшений. Традиционные народные женские и мужские украшения. Назначение украшений и их роль в жизни людей.

### 5. Модуль «Архитектура».

Конструирование из бумаги. Приёмы работы с полосой бумаги, разные варианты складывания, закручивания, надрезания. Макетирование пространства детской площадки.

Построение игрового сказочного города из бумаги (на основе сворачивания геометрических тел – параллелепипедов разной высоты, цилиндров с прорезями и наклейками); завивание, скручивание и складывание полоски бумаги (например, гармошкой). Образ здания. Памятники отечественной или западноевропейской архитектуры с ярко выраженным характером здания. Рисунок дома для доброго или злого сказочного персонажа (иллюстрация сказки по выбору учителя).

### 6. Модуль «Восприятие произведений искусства».

Восприятие произведений детского творчества. Обсуждение сюжетного и эмоционального содержания детских работ.

Художественное наблюдение природы и красивых природных деталей, анализ их конструкции и эмоционального воздействия. Сопоставление их с рукотворными произведениями.

Восприятие орнаментальных произведений прикладного искусства (например, кружево, шитьё, резьба и роспись).

Восприятие произведений живописи с активным выражением цветового состояния в природе. Произведения И.И. Левитана, Н.П. Крымова.

Восприятие произведений анималистического жанра в графике (например, произведений В.В. Ватагина, Е.И. Чарушина) и в скульптуре (произведения В.В. Ватагина). Наблюдение животных с точки зрения их пропорций, характера движения, пластики.

#### 7. Модуль «Азбука цифровой графики».

Компьютерные средства изображения. Виды линий (в программе Paint или другом графическом редакторе).

Компьютерные средства изображения. Работа с геометрическими фигурами. Трансформация и копирование геометрических фигур в программе Paint.

Освоение инструментов традиционного рисования (карандаш, кисточка, ластик, заливка и другие) в программе Paint на основе простых сюжетов (например, образ дерева).

Освоение инструментов традиционного рисования в программе Paint на основе темы «Тёплый и холодный цвета» (например, «Горящий костёр в синей ночи», «Перо жар-птицы»).

Художественная фотография. Расположение объекта в кадре. Масштаб. Доминанта. Обсуждение в условиях урока ученических фотографий, соответствующих изучаемой теме.

#### **Содержание обучения в 3 классе.**

##### 1. Модуль «Графика».

Эскизы обложки и иллюстраций к детской книге сказок (сказка по выбору). Рисунок буквы. Макет книги-игрушки. Совмещение изображения и текста. Расположение иллюстраций и текста на развороте книги.

Поздравительная открытка. Открытка-пожелание. Композиция открытки: совмещение текста (шрифта) и изображения. Рисунок открытки или аппликация.

Эскиз плаката или афиши. Совмещение шрифта и изображения. Особенности композиции плаката.

Графические зарисовки карандашами по памяти или на основе наблюдений и фотографий архитектурных достопримечательностей своего города.

Транспорт в городе. Рисунки реальных или фантастических машин.

Изображение лица человека. Строение, пропорции, взаиморасположение частей лица.

Эскиз маски для маскарада: изображение лица – маски персонажа с ярко выраженным характером. Аппликация из цветной бумаги.

##### 2. Модуль «Живопись».

Создание сюжетной композиции «В цирке», использование гуаши или карандаша и акварели (по памяти и представлению). Художник в театре: эскиз занавеса (или декораций сцены) для спектакля со сказочным сюжетом (сказка по выбору).

Тематическая композиция «Праздник в городе». Гуашь по цветной бумаге, возможно совмещение с наклейками в виде коллажа или аппликации.

Натюрморт из простых предметов с натуры или по представлению. «Натюрморт-автопортрет» из предметов, характеризующих личность обучающегося.

Пейзаж в живописи. Передача в пейзаже состояний в природе. Выбор для изображения времени года, времени дня, характера погоды и особенностей ландшафта (лес или поле, река или озеро); количество и состояние неба в изображении.

Портрет человека по памяти и представлению с использованием натуры. Выражение в портрете (автопортрете) характера человека, особенностей его личности с использованием выразительных возможностей композиционного размещения в плоскости листа, особенностей пропорций и мимики лица, характера цветового решения, сильного или мягкого контраста, включения в композицию дополнительных предметов.

##### 3. Модуль «Скульптура».

Создание игрушки из подручного нехудожественного материала, придание ей одушевлённого образа (добавления деталей лепных или из бумаги, ниток или других материалов).

Лепка сказочного персонажа на основе сюжета известной сказки или создание этого персонажа путём бумагопластики.

Освоение знаний о видах скульптуры (по назначению) и жанрах скульптуры (по сюжету изображения).

Лепка эскиза парковой скульптуры. Выражение пластики движения в скульптуре. Работа с пластилином или глиной.

#### 4. Модуль «Декоративно-прикладное искусство».

Приёмы исполнения орнаментов и выполнение эскизов украшения посуды из дерева и глины в традициях народных художественных промыслов Хохломы и Гжели (или в традициях других промыслов по выбору учителя).

Эскизы орнаментов для росписи тканей. Раппорт. Трафарет и создание орнамента при помощи печаток или штампов.

Эскизы орнамента для росписи платка: симметрия или асимметрия построения композиции, статика и динамика узора, ритмические чередования мотивов, наличие композиционного центра, роспись по канве. Рассматривание павловопосадских платков.

Проектирование (эскизы) декоративных украшений в городе, например, ажурные ограды, украшения фонарей, скамеек, киосков, подставок для цветов.

#### 5. Модуль «Архитектура».

Зарисовки исторических памятников и архитектурных достопримечательностей города или села. Работа по наблюдению и по памяти, на основе использования фотографий и образных представлений.

Проектирование садово-паркового пространства на плоскости (аппликация, коллаж) или в виде макета с использованием бумаги, картона, пенопласта и других подручных материалов. Графический рисунок (индивидуально) или тематическое панно «Образ моего города» (села) в виде коллективной работы (композиционная склейка-аппликация рисунков зданий и других элементов городского пространства, выполненных индивидуально).

#### 6. Модуль «Восприятие произведений искусства».

Иллюстрации в детских книгах и дизайн детской книги. Рассматривание и обсуждение иллюстраций известных российских иллюстраторов детских книг.

Восприятие объектов окружающего мира – архитектура, улицы города или села. Памятники архитектуры и архитектурные достопримечательности (по выбору учителя), их значение в современном мире.

Виртуальное путешествие: памятники архитектуры в Москве и Санкт-Петербурге (обзор памятников по выбору учителя).

Художественные музеи. Виртуальные путешествия в художественные музеи: Государственная Третьяковская галерея, Государственный Эрмитаж, Государственный Русский музей, Государственный музей изобразительных искусств имени А.С. Пушкина. Экскурсии в местные художественные музеи и галереи. Виртуальные экскурсии в знаменитые зарубежные художественные музеи (выбор музеев – за учителем). Осознание значимости и увлекательности посещения музеев; посещение знаменитого музея как событие; интерес к коллекции музея и искусству в целом.

Знания о видах пространственных искусств: виды определяются по назначению произведений в жизни людей.

Жанры в изобразительном искусстве – в живописи, графике, скульптуре – определяются предметом изображения; классификация и сравнение содержания произведений сходного сюжета (например, портреты, пейзажи).

Представления о произведениях крупнейших отечественных художников-пейзажистов: И.И. Шишкина, И.И. Левитана, А.К. Саврасова, В.Д. Поленова, И.К. Айвазовского и других.

Представления о произведениях крупнейших отечественных портретистов: В.И. Сурикова, И.Е. Репина, В.А. Серова и других.

#### 7. Модуль «Азбука цифровой графики».

Построение в графическом редакторе различных по эмоциональному восприятию ритмов расположения пятен на плоскости: покой (статика), разные направления и ритмы движения (например, собрались, разбежались, догоняют, улетают). Вместо пятен (геометрических фигур) могут быть простые силуэты машинок, птичек, облаков.

В графическом редакторе создание рисунка элемента орнамента (паттерна), его копирование, многократное повторение, в том числе с поворотами вокруг оси рисунка, и создание орнамента, в основе которого раппорт. Вариативное создание орнаментов на основе одного и того же элемента.

Изображение и изучение мимики лица в программе Paint (или другом графическом редакторе).

Совмещение с помощью графического редактора векторного изображения, фотографии и шрифта для создания плаката или поздравительной открытки.

Редактирование фотографий в программе Picture Manager: изменение яркости, контраста, насыщенности цвета; обрезка, поворот, отражение.

Виртуальные путешествия в главные художественные музеи и музеи местные (по выбору учителя).

#### **Содержание обучения в 4 классе.**

##### 1. Модуль «Графика».

Правила линейной и воздушной перспективы: уменьшение размера изображения по мере удаления от первого плана, смягчения цветового и тонального контрастов.

Рисунок фигуры человека: основные пропорции и взаимоотношение частей фигуры, передача движения фигуры на плоскости листа: бег, ходьба, сидящая и стоящая фигуры.

Графическое изображение героев былин, древних легенд, сказок и сказаний разных народов.

Изображение города – тематическая графическая композиция; использование карандаша, мелков, фломастеров (смешанная техника).

##### 2. Модуль «Живопись».

Красота природы разных климатических зон, создание пейзажных композиций (горный, степной, среднерусский ландшафт).

Портретные изображения человека по представлению и наблюдению с разным содержанием: женский или мужской портрет, двойной портрет матери и ребёнка, портрет пожилого человека, детский портрет или автопортрет, портрет персонажа по представлению (из выбранной культурной эпохи).

Тематические многофигурные композиции: коллективно созданные панно-аппликации из индивидуальных рисунков и вырезанных персонажей на темы праздников народов мира или в качестве иллюстраций к сказкам и легендам.

##### 3. Модуль «Скульптура».

Знакомство со скульптурными памятниками героям и мемориальными комплексами.

Создание эскиза памятника народному герою. Работа с пластилином или глиной. Выражение значительности, трагизма и победительной силы.

##### 4. Модуль «Декоративно-прикладное искусство».

Орнаменты разных народов. Подчинённость орнамента форме и назначению предмета, в художественной обработке которого он применяется. Особенности символов и изобразительных мотивов в орнаментах разных народов. Орнаменты в архитектуре, на тканях, одежде, предметах быта и другие.

Мотивы и назначение русских народных орнаментов. Деревянная резьба и роспись, украшение наличников и других элементов избы, вышивка, декор головных уборов и другие.

Орнаментальное украшение каменной архитектуры в памятниках русской культуры, каменная резьба, росписи стен, изразцы.

Народный костюм. Русский народный праздничный костюм, символы и обереги в его декоре. Головные уборы. Особенности мужской одежды разных сословий, связь украшения костюма мужчины с родом его занятий.

Женский и мужской костюмы в традициях разных народов.

Своеобразие одежды разных эпох и культур.

5. Модуль «Архитектура».

Конструкция традиционных народных жилищ, их связь с окружающей природой: дома из дерева, глины, камня; юрта и её устройство (каркасный дом); изображение традиционных жилищ.

Деревянная изба, её конструкция и декор. Моделирование избы из бумаги или изображение на плоскости в технике аппликации её фасада и традиционного декора. Понимание тесной связи красоты и пользы, функционального и декоративного в архитектуре традиционного жилого деревянного дома. Разные виды изб и надворных построек.

Конструкция и изображение здания каменного собора: свод, нефы, закомары, глава, купол. Роль собора в организации жизни древнего города, собор как архитектурная доминанта.

Традиции архитектурной конструкции храмовых построек разных народов. Изображение типичной конструкции зданий: древнегреческий храм, готический или романский собор, мечеть, пагода.

Освоение образа и структуры архитектурного пространства древнерусского города. Крепостные стены и башни, торг, посад, главный собор. Красота и мудрость в организации города, жизнь в городе.

Понимание значения для современных людей сохранения культурного наследия.

6. Модуль «Восприятие произведений искусства».

Произведения В.М. Васнецова, Б.М. Кустодиева, А.М. Васнецова, В.И. Сурикова, К.А. Коровина, А.Г. Венецианова, А.П. Рябушкина, И.Я. Билибина на темы истории и традиций русской отечественной культуры.

Примеры произведений великих европейских художников: Леонардо да Винчи, Рафаэля, Рембрандта, Пикассо (и других по выбору учителя).

Памятники древнерусского каменного зодчества: Московский Кремль, Новгородский детинец, Псковский кремль, Казанский кремль (и другие с учётом местных архитектурных комплексов, в том числе монастырских). Памятники русского деревянного зодчества. Архитектурный комплекс на острове Кижи.

Художественная культура разных эпох и народов. Представления об архитектурных, декоративных и изобразительных произведениях в культуре Древней Греции, других культур Древнего мира. Архитектурные памятники Западной Европы Средних веков и эпохи Возрождения. Произведения предметно-пространственной культуры, составляющие истоки, основания национальных культур в современном мире.

Памятники национальным героям. Памятник К. Минину и Д. Пожарскому скульптора И.П. Мартоса в Москве. Мемориальные ансамбли: Могила Неизвестного Солдата в Москве; памятник-ансамбль «Героям Сталинградской битвы» на Мамаевом кургане (и другие по выбору учителя).

7. Модуль «Азбука цифровой графики».

Изображение и освоение в программе Paint правил линейной и воздушной перспективы: изображение линии горизонта и точки схода, перспективных сокращений, цветовых и тональных изменений.

Моделирование в графическом редакторе с помощью инструментов геометрических фигур конструкции традиционного крестьянского деревянного дома (избы) и различных вариантов его устройства. Моделирование конструкции разных видов традиционных жилищ разных народов (например, юрта, каркасный дом, в том числе с учётом местных традиций).

Моделирование в графическом редакторе с помощью инструментов геометрических фигур конструкций храмовых зданий разных культур: каменный православный собор, готический или романский собор, пагода, мечеть.

Построение в графическом редакторе с помощью геометрических фигур или на линейной основе пропорций фигуры человека, изображение различных фаз движения. Создание анимации схематического движения человека (при соответствующих технических условиях).

Анимация простого движения нарисованной фигурки: загрузить две фазы движения фигурки в виртуальный редактор GIF-анимации и сохранить простое повторяющееся движение своего рисунка.

Создание компьютерной презентации в программе PowerPoint на тему архитектуры, декоративного и изобразительного искусства выбранной эпохи или этнокультурных традиций народов России.

Виртуальные тематические путешествия по художественным музеям мира.

### **2.1.2.8. Музыка**

Содержание обучения музыке на уровне начального общего образования.

Инвариантные модули:

#### **Модуль № 1 «Народная музыка России».**

Данный модуль является одним из наиболее значимых. Цели воспитания национальной и гражданской идентичности, а также принцип «вхождения в музыку от родного порога» предполагают, что отправной точкой для освоения всего богатства и разнообразия музыки должна быть музыкальная культура родного края, своего народа, других народов нашей страны. Необходимо обеспечить глубокое и содержательное освоение основ традиционного фольклора, отталкиваясь в первую очередь от материнского и детского фольклора, календарных обрядов и праздников. Особое внимание необходимо уделить подлинному, аутентичному звучанию народной музыки, научить детей отличать настоящую народную музыку от эстрадных шоу-программ, эксплуатирующих фольклорный колорит.

#### **1. Край, в котором ты живёшь.**

Содержание: музыкальные традиции малой Родины. Песни, обряды, музыкальные инструменты.

Виды деятельности обучающихся:

разучивание, исполнение образцов традиционного фольклора своей местности, песен, посвящённых своей малой родине, песен композиторов-земляков;

диалог с учителем о музыкальных традициях своего родного края;

вариативно: просмотр видеофильма о культуре родного края; посещение краеведческого музея; посещение этнографического спектакля, концерта.

#### **2. Русский фольклор.**

Содержание: русские народные песни (трудовые, хороводные). Детский фольклор (игровые, заклички, потешки, считалки, прибаутки).

Виды деятельности обучающихся:

разучивание, исполнение русских народных песен разных жанров;

участие в коллективной традиционной музыкальной игре (по выбору учителя могут быть освоены игры «Бояре», «Плетень», «Бабка-ёжка», «Зайка» и другие);

сочинение мелодий, вокальная импровизация на основе текстов игрового детского фольклора;



вариативно: ритмическая импровизация, исполнение аккомпанемента на простых ударных (ложки) и духовых (свирель) инструментах к изученным народным песням;

### 3. Русские народные музыкальные инструменты.

Содержание: народные музыкальные инструменты (балалайка, рожок, свирель, гусли, гармонь, ложки). Инструментальные наигрыши. Плясовые мелодии.

Виды деятельности обучающихся:

знакомство с внешним видом, особенностями исполнения и звучания русских народных инструментов;

определение на слух тембров инструментов;

классификация на группы духовых, ударных, струнных;

музыкальная викторина на знание тембров народных инструментов;

двигательная игра – импровизация-подражание игре на музыкальных инструментах;

слушание фортепианных пьес композиторов, исполнение песен, в которых присутствуют звукоизобразительные элементы, подражание голосам народных инструментов;

вариативно: просмотр видеофильма о русских музыкальных инструментах; посещение музыкального или краеведческого музея; освоение простейших навыков игры на свирели, ложках.

### 4. Сказки, мифы и легенды.

Содержание: народные сказители. Русские народные сказания, былины. Сказки и легенды о музыке и музыкантах.

Виды деятельности обучающихся:

знакомство с манерой сказывания нараспев;

слушание сказок, былин, эпических сказаний, рассказываемых нараспев;

в инструментальной музыке определение на слух музыкальных интонаций речитативного характера;

создание иллюстраций к прослушанным музыкальным и литературным произведениям;

вариативно: знакомство с эпосом народов России (по выбору учителя: отдельные сказания или примеры из эпоса народов России, например, якутского Олонхо, карело-финской Калевалы, калмыцкого Джангара, Нартского эпоса); просмотр фильмов, мультфильмов, созданных на основе былин, сказаний; речитативная импровизация – чтение нараспев фрагмента сказки, былины.

### 5. Жанры музыкального фольклора.

Содержание: фольклорные жанры, общие для всех народов: лирические, трудовые, колыбельные песни, танцы и пляски. Традиционные музыкальные инструменты.

Виды деятельности обучающихся:

различение на слух контрастных по характеру фольклорных жанров: колыбельная, трудовая, лирическая, плясовая;

определение, характеристика типичных элементов музыкального языка (темп, ритм, мелодия, динамика), состава исполнителей;

определение тембра музыкальных инструментов, отнесение к одной из групп (духовые, ударные, струнные);

разучивание, исполнение песен разных жанров, относящихся к фольклору разных народов Российской Федерации;

импровизации, сочинение к ним ритмических аккомпанементов (звучащими жестами, на ударных инструментах);

вариативно: исполнение на клавишных или духовых инструментах (свирель) мелодий народных песен, прослеживание мелодии по нотной записи.

### 6. Народные праздники.

Содержание: обряды, игры, хороводы, праздничная символика – на примере одного или нескольких народных праздников (по выбору учителя внимание обучающихся может быть сосредоточено на русских традиционных народных праздниках (Рождество, Осенины, Масленица, Троица) и (или) праздниках других народов России (Сабантуй, Байрам, Навруз, Ысыях).

Виды деятельности обучающихся:

знакомство с праздничными обычаями, обрядами, бытовавшими ранее и сохранившимися сегодня у различных народностей Российской Федерации;

разучивание песен, реконструкция фрагмента обряда, участие в коллективной традиционной игре (по выбору учителя могут быть освоены традиционные игры территориально близких или, наоборот, далёких регионов Российской Федерации);

вариативно: просмотр фильма (мультфильма), рассказывающего о символике фольклорного праздника;

посещение театра, театрализованного представления;

участие в народных гуляньях на улицах родного города, посёлка.

7. Первые артисты, народный театр.

Содержание: скоморохи. Ярмарочный балаган. Вертеп.

Виды деятельности обучающихся:

чтение учебных, справочных текстов по теме;

диалог с учителем;

разучивание, исполнение скоморошин;

вариативно: просмотр фильма (мультфильма), фрагмента музыкального спектакля; творческий проект – театрализованная постановка.

8. Фольклор народов России.

Содержание: музыкальные традиции, особенности народной музыки республик Российской Федерации (по выбору учителя может быть представлена культура 2–3 регионов Российской Федерации. Особое внимание следует уделить как наиболее распространённым чертам, так и уникальным самобытным явлениям, например: тувинское горловое пение, кавказская лезгинка, якутский варган, пентатонные лады в музыке республик Поволжья, Сибири). Жанры, интонации, музыкальные инструменты, музыканты-исполнители.

Виды деятельности обучающихся:

знакомство с особенностями музыкального фольклора различных народностей Российской Федерации;

определение характерных черт, характеристика типичных элементов музыкального языка (ритм, лад, интонации);

разучивание песен, танцев, импровизация ритмических аккомпанементов на ударных инструментах;

вариативно: исполнение на доступных клавишных или духовых инструментах (свирель) мелодий народных песен, прослеживание мелодии по нотной записи;

творческие, исследовательские проекты, школьные фестивали, посвящённые музыкальному творчеству народов России.

9. Фольклор в творчестве профессиональных музыкантов.

Содержание: собиратели фольклора. Народные мелодии в обработке композиторов. Народные жанры, интонации как основа для композиторского творчества.

Виды деятельности обучающихся:

диалог с учителем о значении фольклористики;

чтение учебных, популярных текстов о собирателях фольклора;

слушание музыки, созданной композиторами на основе народных жанров и интонаций;

определение приёмов обработки, развития народных мелодий;

разучивание, исполнение народных песен в композиторской обработке;

сравнение звучания одних и тех же мелодий в народном и композиторском варианте;  
обсуждение аргументированных оценочных суждений на основе сравнения;  
вариативно: аналогии с изобразительным искусством – сравнение фотографий подлинных образцов народных промыслов (гжель, хохлома, городецкая роспись) с творчеством современных художников, модельеров, дизайнеров, работающих в соответствующих техниках росписи.

### **Модуль № 2 «Классическая музыка».**

Данный модуль является одним из важнейших. Шедевры мировой музыкальной классики составляют золотой фонд музыкальной культуры. Проверенные временем образцы камерных и симфонических сочинений позволяют раскрыть перед обучающимися богатую палитру мыслей и чувств, воплощённую в звуках музыкальным гением великих композиторов, воспитывать их музыкальный вкус на подлинно художественных произведениях.

#### **1. Композитор – исполнитель – слушатель.**

Содержание: композитор, исполнитель, особенности их деятельности, творчества. Умение слушать музыку. Концерт, концертный зал. Правила поведения в концертном зале.

Виды деятельности обучающихся:

просмотр видеозаписи концерта;

слушание музыки, рассматривание иллюстраций;

диалог с учителем по теме занятия;

«Я – исполнитель» (игра – имитация исполнительских движений);

игра «Я – композитор» (сочинение небольших попевок, мелодических фраз);

освоение правил поведения на концерте;

вариативно: «Как на концерте» – выступление учителя или одноклассника, обучающегося в музыкальной школе, с исполнением краткого музыкального произведения; посещение концерта классической музыки.

#### **2. Композиторы – детям.**

Содержание: детская музыка П.И. Чайковского, С.С. Прокофьева, Д.Б. Кабалевского и других композиторов. Понятие жанра. Песня, танец, марш.

Виды деятельности обучающихся:

слушание музыки, определение основного характера, музыкально-выразительных средств, использованных композитором;

подбор эпитетов, иллюстраций к музыке;

определение жанра;

музыкальная викторина;

вариативно: вокализация, исполнение мелодий инструментальных пьес со словами; разучивание, исполнение песен; сочинение ритмических аккомпанементов (с помощью звучащих жестов или ударных и шумовых инструментов) к пьесам маршевого и танцевального характера.

#### **3. Оркестр.**

Содержание: оркестр – большой коллектив музыкантов. Дирижёр, партитура, репетиция. Жанр концерта – музыкальное соревнование солиста с оркестром.

Виды деятельности обучающихся:

слушание музыки в исполнении оркестра;

просмотр видеозаписи;

диалог с учителем о роли дирижёра;

«Я – дирижёр» – игра-имитация дирижёрских жестов во время звучания музыки;

разучивание и исполнение песен соответствующей тематики;

вариативно: знакомство с принципом расположения партий в партитуре; работа по группам – сочинение своего варианта ритмической партитуры.

#### **4. Музыкальные инструменты. Фортепиано.**

Содержание: рояль и пианино, история изобретения фортепиано, «секрет» названия инструмента (форте + пиано). «Предки» и «наследники» фортепиано (клавесин, синтезатор).

Виды деятельности обучающихся:

знакомство с многообразием красок фортепиано;

слушание фортепианных пьес в исполнении известных пианистов;

«Я – пианист» – игра-имитация исполнительских движений во время звучания музыки;

слушание детских пьес на фортепиано в исполнении учителя;

демонстрация возможностей инструмента (исполнение одной и той же пьесы тихо и громко, в разных регистрах, разными штрихами);

вариативно: посещение концерта фортепианной музыки; разбираем инструмент – наглядная демонстрация внутреннего устройства акустического пианино; «Паспорт инструмента» – исследовательская работа, предполагающая подсчёт параметров (высота, ширина, количество клавиш, педалей).

5. Музыкальные инструменты. Флейта.

Содержание: предки современной флейты, легенда о нимфе Сиринкс, музыка для флейты соло, флейты в сопровождении фортепиано, оркестра (например, «Шутка» И.С. Баха, «Мелодия» из оперы «Орфей и Эвридика» К.В. Глюка, «Сиринкс» К. Дебюсси).

Виды деятельности обучающихся:

знакомство с внешним видом, устройством и тембрами классических музыкальных инструментов;

слушание музыкальных фрагментов в исполнении известных музыкантов-инструменталистов;

чтение учебных текстов, сказок и легенд, рассказывающих о музыкальных инструментах, истории их появления.

6. Музыкальные инструменты. Скрипка, виолончель.

Содержание: певучесть тембров струнных смычковых инструментов, композиторы, сочинявшие скрипичную музыку, знаменитые исполнители, мастера, изготавливавшие инструменты.

Виды деятельности обучающихся:

игра-имитация исполнительских движений во время звучания музыки;

музыкальная викторина на знание конкретных произведений и их авторов, определения тембров звучащих инструментов;

разучивание, исполнение песен, посвящённых музыкальным инструментам;

вариативно: посещение концерта инструментальной музыки; «Паспорт инструмента» – исследовательская работа, предполагающая описание внешнего вида и особенностей звучания инструмента, способов игры на нём.

7. Вокальная музыка.

Содержание: человеческий голос – самый совершенный инструмент, бережное отношение к своему голосу, известные певцы, жанры вокальной музыки: песни, вокализы, романсы, арии из опер. Кантата. Песня, романс, вокализ, кант.

Виды деятельности обучающихся:

определение на слух типов человеческих голосов (детские, мужские, женские), тембров голосов профессиональных вокалистов;

знакомство с жанрами вокальной музыки;

слушание вокальных произведений композиторов-классиков;

освоение комплекса дыхательных, артикуляционных упражнений;

вокальные упражнения на развитие гибкости голоса, расширения его диапазона;

проблемная ситуация: что значит красивое пение;

музыкальная викторина на знание вокальных музыкальных произведений и их авторов;

разучивание, исполнение вокальных произведений композиторов-классиков;  
вариативно: посещение концерта вокальной музыки; школьный конкурс юных вокалистов.

#### 8. Инструментальная музыка.

Содержание: жанры камерной инструментальной музыки: этюд, пьеса. Альбом. Цикл. Сюита. Соната. Квартет.

Виды деятельности обучающихся:

знакомство с жанрами камерной инструментальной музыки;

слушание произведений композиторов-классиков;

определение комплекса выразительных средств;

описание своего впечатления от восприятия;

музыкальная викторина;

вариативно: посещение концерта инструментальной музыки; составление словаря музыкальных жанров.

#### 9. Программная музыка.

Содержание: программное название, известный сюжет, литературный эпиграф.

Виды деятельности обучающихся:

слушание произведений программной музыки;

обсуждение музыкального образа, музыкальных средств, использованных композитором;

вариативно: рисование образов программной музыки; сочинение небольших миниатюр (вокальные или инструментальные импровизации) по заданной программе.

#### 10. Симфоническая музыка.

Содержание: симфонический оркестр, тембры, группы инструментов, симфония, симфоническая картина.

Виды деятельности обучающихся:

знакомство с составом симфонического оркестра, группами инструментов;

определение на слух тембров инструментов симфонического оркестра;

слушание фрагментов симфонической музыки;

«дирижирование» оркестром;

музыкальная викторина;

вариативно: посещение концерта симфонической музыки; просмотр фильма об устройстве оркестра.

#### 11. Русские композиторы-классики.

Содержание: творчество выдающихся отечественных композиторов.

Виды деятельности обучающихся:

знакомство с творчеством выдающихся композиторов, отдельными фактами из их биографии;

слушание музыки;

фрагменты вокальных, инструментальных, симфонических сочинений;

круг характерных образов (картины природы, народной жизни, истории);

характеристика музыкальных образов, музыкально-выразительных средств;

наблюдение за развитием музыки;

определение жанра, формы;

чтение учебных текстов и художественной литературы биографического характера;

вокализация тем инструментальных сочинений;

разучивание, исполнение доступных вокальных сочинений;

вариативно: посещение концерта; просмотр биографического фильма.

#### 12. Европейские композиторы-классики.

Содержание: творчество выдающихся зарубежных композиторов.

Виды деятельности обучающихся:

знакомство с творчеством выдающихся композиторов, отдельными фактами из их биографии;

слушание музыки;

фрагменты вокальных, инструментальных, симфонических сочинений;

круг характерных образов (картины природы, народной жизни, истории);

характеристика музыкальных образов, музыкально-выразительных средств;

наблюдение за развитием музыки;

определение жанра, формы;

чтение учебных текстов и художественной литературы биографического характера;

вокализация тем инструментальных сочинений;

разучивание, исполнение доступных вокальных сочинений;

вариативно: посещение концерта; просмотр биографического фильма.

13. Мастерство исполнителя.

Содержание: творчество выдающихся исполнителей-певцов, инструменталистов, дирижёров. Консерватория, филармония, Конкурс имени П.И. Чайковского.

Виды деятельности обучающихся:

знакомство с творчеством выдающихся исполнителей классической музыки;

изучение программ, афиш консерватории, филармонии;

сравнение нескольких интерпретаций одного и того же произведения в исполнении разных музыкантов;

беседа на тему «Композитор – исполнитель – слушатель»;

вариативно: посещение концерта классической музыки;

создание коллекции записей любимого исполнителя.

### **Модуль № 3 «Музыка в жизни человека».**

Главное содержание данного модуля сосредоточено вокруг рефлексивного исследования обучающимися психологической связи музыкального искусства и внутреннего мира человека. Основным результатом его освоения является развитие эмоционального интеллекта обучающихся, расширение спектра переживаемых чувств и их оттенков, осознание собственных душевных движений, способность к сопереживанию как при восприятии произведений искусства, так и в непосредственном общении с другими людьми. Формы бытования музыки, типичный комплекс выразительных средств музыкальных жанров выступают как обобщённые жизненные ситуации, порождающие различные чувства и настроения. Сверхзадача модуля – воспитание чувства прекрасного, пробуждение и развитие эстетических потребностей.

1. Красота и вдохновение.

Содержание: стремление человека к красоте. Особое состояние – вдохновение. Музыка – возможность вместе переживать вдохновение, наслаждаться красотой. Музыкальное единство людей – хор, хоровод.

Виды деятельности обучающихся:

диалог с учителем о значении красоты и вдохновения в жизни человека;

слушание музыки, концентрация на её восприятии, своём внутреннем состоянии;

двигательная импровизация под музыку лирического характера «Цветы распускаются под музыку»;

выстраивание хорового унисона – вокального и психологического;

одновременное взятие и снятие звука, навыки певческого дыхания по руке дирижёра;

разучивание, исполнение красивой песни;

вариативно: разучивание хоровода

2. Музыкальные пейзажи.

Содержание: образы природы в музыке, настроение музыкальных пейзажей, чувства человека, любующегося природой. Музыка – выражение глубоких чувств, тонких оттенков настроения, которые трудно передать словами.

Виды деятельности обучающихся:

слушание произведений программной музыки, посвящённой образам природы;  
подбор эпитетов для описания настроения, характера музыки;  
сопоставление музыки с произведениями изобразительного искусства;  
двигательная импровизация, пластическое интонирование;  
разучивание, одухотворенное исполнение песен о природе, её красоте;  
вариативно: рисование «услышанных» пейзажей и (или) абстрактная живопись – передача настроения цветом, точками, линиями; игра-импровизация «Угадай моё настроение».

3. Музыкальные портреты.

Содержание: музыка, передающая образ человека, его походку, движения, характер, манеру речи. «Портреты», выраженные в музыкальных интонациях.

Виды деятельности обучающихся:

слушание произведений вокальной, программной инструментальной музыки, посвящённой образам людей, сказочных персонажей;  
подбор эпитетов для описания настроения, характера музыки;  
сопоставление музыки с произведениями изобразительного искусства;  
двигательная импровизация в образе героя музыкального произведения;  
разучивание, характерное исполнение песни – портретной зарисовки;  
вариативно: рисование, лепка героя музыкального произведения; игра-импровизация «Угадай мой характер»; инсценировка – импровизация в жанре кукольного (теневого) театра с помощью кукол, силуэтов.

4. Какой же праздник без музыки?

Содержание: музыка, создающая настроение праздника. Музыка в цирке, на уличном шествии, спортивном празднике.

Виды деятельности обучающихся:

диалог с учителем о значении музыки на празднике;  
слушание произведений торжественного, праздничного характера;  
«дирижирование» фрагментами произведений;  
конкурс на лучшего «дирижёра»;  
разучивание и исполнение тематических песен к ближайшему празднику;  
проблемная ситуация: почему на праздниках обязательно звучит музыка;  
вариативно: запись видеозаписи с музыкальным поздравлением; групповые творческие шуточные двигательные импровизации «Цирковая труппа».

5. Танцы, игры и веселье.

Содержание: музыка – игра звуками. Танец – искусство и радость движения. Примеры популярных танцев.

Виды деятельности обучающихся:

слушание, исполнение музыки скерцозного характера;  
разучивание, исполнение танцевальных движений;  
танец-игра;  
рефлексия собственного эмоционального состояния после участия в танцевальных композициях и импровизациях;  
проблемная ситуация: зачем люди танцуют;  
ритмическая импровизация в стиле определённого танцевального жанра;

6. Музыка на войне, музыка о войне.

Содержание: военная тема в музыкальном искусстве. Военные песни, марши, интонации, ритмы, тембры (призывная кварта, пунктирный ритм, тембры малого барабана, трубы). Песни Великой Отечественной войны – песни Великой Победы.

Виды деятельности обучающихся:

чтение учебных и художественных текстов, посвящённых песням Великой Отечественной войны;

слушание, исполнение песен Великой Отечественной войны, знакомство с историей их сочинения и исполнения;

обсуждение в классе, ответы на вопросы: какие чувства вызывают песни Великой Победы, почему? Как музыка, песни помогали российскому народу одержать победу в Великой Отечественной войне?

7. Главный музыкальный символ.

Содержание: гимн России – главный музыкальный символ нашей страны. Традиции исполнения Гимна России. Другие гимны.

Виды деятельности обучающихся:

разучивание, исполнение Гимна Российской Федерации;

знакомство с историей создания, правилами исполнения;

просмотр видеозаписей парада, церемонии награждения спортсменов;

чувство гордости, понятия достоинства и чести;

обсуждение этических вопросов, связанных с государственными символами страны;

разучивание, исполнение Гимна своей республики, города, школы.

8. Искусство времени.

Содержание: музыка – временное искусство. Погружение в поток музыкального звучания. Музыкальные образы движения, изменения и развития.

Виды деятельности обучающихся:

слушание, исполнение музыкальных произведений, передающих образ непрерывного движения;

наблюдение за своими телесными реакциями (дыхание, пульс, мышечный тонус) при восприятии музыки;

проблемная ситуация: как музыка воздействует на человека;

вариативно: программная ритмическая или инструментальная импровизация «Поезд», «Космический корабль».

**Модуль № 4 «Музыка народов мира».**

Данный модуль является продолжением и дополнением модуля «Народная музыка России». «Между музыкой моего народа и музыкой других народов нет непреходимых границ» – тезис, выдвинутый Д.Б. Кабалевским во второй половине XX века, остаётся по-прежнему актуальным. Интонационная и жанровая близость фольклора разных народов.

1. Певец своего народа.

Содержание: интонации народной музыки в творчестве зарубежных композиторов – ярких представителей национального музыкального стиля своей страны.

Виды деятельности обучающихся:

знакомство с творчеством композиторов;

сравнение их сочинений с народной музыкой;

определение формы, принципа развития фольклорного музыкального материала;

вокализация наиболее ярких тем инструментальных сочинений;

разучивание, исполнение доступных вокальных сочинений;

вариативно: исполнение на клавишных или духовых инструментах композиторских мелодий, прослеживание их по нотной записи;

творческие, исследовательские проекты, посвящённые выдающимся композиторам.



## 2. Музыка стран ближнего зарубежья

Содержание: фольклор и музыкальные традиции стран ближнего зарубежья (песни, танцы, обычаи, музыкальные инструменты). Музыкальные традиции и праздники, народные инструменты и жанры. Славянские музыкальные традиции. Кавказские мелодии и ритмы. Композиторы и музыканты-исполнители стран ближнего зарубежья. Близость музыкальной культуры этих стран с российскими республиками.

Виды деятельности обучающихся:

знакомство с особенностями музыкального фольклора народов других стран;

определение характерных черт, типичных элементов музыкального языка (ритм, лад, интонации);

знакомство с внешним видом, особенностями исполнения и звучания народных инструментов;

определение на слух тембров инструментов;

классификация на группы духовых, ударных, струнных;

музыкальная викторина на знание тембров народных инструментов;

двигательная игра – импровизация-подражание игре на музыкальных инструментах;

сравнение интонаций, жанров, ладов, инструментов других народов с фольклорными элементами народов России;

разучивание и исполнение песен, танцев, сочинение, импровизация ритмических аккомпанементов к ним (с помощью звучащих жестов или на ударных инструментах);

вариативно: исполнение на клавишных или духовых инструментах народных мелодий, прослеживание их по нотной записи;

творческие, исследовательские проекты, школьные фестивали, посвящённые музыкальной культуре народов мира.

## 3. Музыка стран дальнего зарубежья

Содержание: музыка народов Европы. Танцевальный и песенный фольклор европейских народов. Канон. Странствующие музыканты. Карнавал. Музыка Испании и Латинской Америки. Фламенко. Искусство игры на гитаре, кастаньеты, латиноамериканские ударные инструменты. Танцевальные жанры (по выбору учителя могут быть представлены болеро, фанданго, хота, танго, самба, румба, ча-ча-ча, сальса, босса-нова и другие).

Смешение традиций и культур в музыке Северной Америки.

Музыка Японии и Китая. Древние истоки музыкальной культуры стран Юго-Восточной Азии. Императорские церемонии, музыкальные инструменты. Пентатоника.

Музыка Средней Азии. Музыкальные традиции и праздники, народные инструменты и современные исполнители Казахстана, Киргизии, и других стран региона.

Виды деятельности обучающихся:

знакомство с особенностями музыкального фольклора народов других стран;

определение характерных черт, типичных элементов музыкального языка (ритм, лад, интонации);

знакомство с внешним видом, особенностями исполнения и звучания народных инструментов;

определение на слух тембров инструментов;

классификация на группы духовых, ударных, струнных;

музыкальная викторина на знание тембров народных инструментов;

двигательная игра – импровизация-подражание игре на музыкальных инструментах;

сравнение интонаций, жанров, ладов, инструментов других народов с фольклорными элементами народов России;

разучивание и исполнение песен, танцев, сочинение, импровизация ритмических аккомпанементов к ним (с помощью звучащих жестов или на ударных инструментах);

вариативно: исполнение на клавишных или духовых инструментах народных мелодий, прослеживание их по нотной записи;

творческие, исследовательские проекты, школьные фестивали, посвящённые музыкальной культуре народов мира.

#### 4. Диалог культур.

Содержание: образы, интонации фольклора других народов и стран в музыке отечественных и иностранных композиторов (в том числе образы других культур в музыке русских композиторов и русские музыкальные цитаты в творчестве зарубежных композиторов).

Виды деятельности обучающихся:

знакомство с творчеством композиторов;

сравнение их сочинений с народной музыкой;

определение формы, принципа развития фольклорного музыкального материала;

вокализация наиболее ярких тем инструментальных сочинений;

разучивание, исполнение доступных вокальных сочинений;

вариативно: исполнение на клавишных или духовых инструментах композиторских мелодий, прослеживание их по нотной записи;

творческие, исследовательские проекты, посвящённые выдающимся композиторам.

#### Модуль № 5 «Духовная музыка»

Музыкальная культура России на протяжении нескольких столетий была представлена тремя главными направлениями – музыкой народной, духовной и светской. В рамках религиозной культуры были созданы подлинные шедевры музыкального искусства. Изучение данного модуля поддерживает баланс, позволяет в рамках календарно-тематического планирования представить обучающимся максимально широкую сферу бытования музыкального искусства. Однако знакомство с отдельными произведениями, шедеврами духовной музыки возможно и в рамках изучения других модулей.

##### 1. Звучание храма.

Содержание: колокола, колокольные звоны (благовест, трезвон и другие), звонарские приговорки. Колокольность в музыке русских композиторов.

Виды деятельности обучающихся:

обобщение жизненного опыта, связанного со звучанием колоколов;

диалог с учителем о традициях изготовления колоколов, значении колокольного звона;

знакомство с видами колокольных звонов;

слушание музыки русских композиторов с ярко выраженным изобразительным элементом колокольности (по выбору учителя могут звучать фрагменты из музыкальных произведений М.П. Мусоргского, П.И. Чайковского, М.И. Глинки, С.В. Рахманинова и другие);

выявление, обсуждение характера, выразительных средств, использованных композитором;

двигательная импровизация – имитация движений звонаря на колокольне;

ритмические и артикуляционные упражнения на основе звонарских приговорок;

вариативно: просмотр документального фильма о колоколах;

сочинение, исполнение на фортепиано, синтезаторе или металлофонах композиции (импровизации), имитирующей звучание колоколов.

##### 2. Песни верующих.

Содержание: молитва, хорал, песнопение, духовный стих. Образы духовной музыки в творчестве композиторов-классиков.

Виды деятельности обучающихся:

слушание, разучивание, исполнение вокальных произведений религиозного содержания;

диалог с учителем о характере музыки, манере исполнения, выразительных средствах;

знакомство с произведениями светской музыки, в которых воплощены молитвенные интонации, используется хоральный склад звучания;

вариативно: просмотр документального фильма о значении молитвы;

рисование по мотивам прослушанных музыкальных произведений.

### 3. Инструментальная музыка в церкви.

Содержание: орган и его роль в богослужении. Творчество И.С. Баха.

Виды деятельности обучающихся:

чтение учебных и художественных текстов, посвящённых истории создания, устройству органа, его роли в католическом и протестантском богослужении;

ответы на вопросы учителя;

слушание органной музыки И.С. Баха;

описание впечатления от восприятия, характеристика музыкально-выразительных средств;

игровая имитация особенностей игры на органе (во время слушания);

звуковое исследование – исполнение (учителем) на синтезаторе знакомых музыкальных произведений тембром органа;

наблюдение за трансформацией музыкального образа;

вариативно: посещение концерта органной музыки; рассматривание иллюстраций, изображений органа; проблемная ситуация – выдвижение гипотез о принципах работы этого музыкального инструмента; просмотр познавательного фильма об органе; литературное, художественное творчество на основе музыкальных впечатлений от восприятия органной музыки.

### 4. Искусство Русской православной церкви.

Содержание: музыка в православном храме. Традиции исполнения, жанры (тропарь, стихира, величание и другие). Музыка и живопись, посвящённые святым. Образы Христа, Богородицы.

Виды деятельности обучающихся:

разучивание, исполнение вокальных произведений религиозной тематики, сравнение церковных мелодий и народных песен, мелодий светской музыки;

прослеживание исполняемых мелодий по нотной записи;

анализ типа мелодического движения, особенностей ритма, темпа, динамики;

сопоставление произведений музыки и живописи, посвящённых святым, Христу, Богородице;

вариативно: посещение храма; поиск в Интернете информации о Крещении Руси, святых, об иконах.

### 5. Религиозные праздники.

Содержание: праздничная служба, вокальная (в том числе хоровая) музыка религиозного содержания (по выбору: на религиозных праздниках той конфессии, которая наиболее почитаема в данном регионе Российской Федерации. В рамках православной традиции возможно рассмотрение традиционных праздников с точки зрения, как религиозной символики, так и фольклорных традиций (например: Рождество, Троица, Пасха). Рекомендуются знакомство с фрагментами литургической музыки русских композиторов-классиков (С.В. Рахманинов, П.И. Чайковский и других композиторов).

Виды деятельности обучающихся:

слушание музыкальных фрагментов праздничных богослужений, определение характера музыки, её религиозного содержания;

разучивание (с использованием нотного текста), исполнение доступных вокальных произведений духовной музыки;

вариативно: просмотр фильма, посвящённого религиозным праздникам; посещение концерта духовной музыки; исследовательские проекты, посвящённые музыке религиозных праздников.

### **Модуль № 6 «Музыка театра и кино».**

Модуль «Музыка театра и кино» тесно переплетается с модулем «Классическая музыка», может стыковаться по ряду произведений с модулями «Современная музыка» (мюзикл), «Музыка в жизни человека» (музыкальные портреты). Для данного модуля особенно актуально сочетание различных видов урочной и внеурочной деятельности, таких как театрализованные постановки силами обучающихся, посещение музыкальных театров, коллективный просмотр фильмов.

#### **1. Музыкальная сказка на сцене, на экране.**

Содержание: характеры персонажей, отражённые в музыке. Тембр голоса. Соло. Хор, ансамбль.

Виды деятельности обучающихся:

видеопросмотр музыкальной сказки;

обсуждение музыкально-выразительных средств, передающих повороты сюжета, характеры героев;

игра-викторина «Угадай по голосу»;

разучивание, исполнение отдельных номеров из детской оперы, музыкальной сказки;

вариативно: постановка детской музыкальной сказки, спектакль для родителей; творческий проект «Озвучиваем мультфильм».

#### **2. Театр оперы и балета.**

Содержание: особенности музыкальных спектаклей. Балет. Опера. Солисты, хор, оркестр, дирижёр в музыкальном спектакле.

Виды деятельности обучающихся:

знакомство со знаменитыми музыкальными театрами;

просмотр фрагментов музыкальных спектаклей с комментариями учителя;

определение особенностей балетного и оперного спектакля;

тесты или кроссворды на освоение специальных терминов;

танцевальная импровизация под музыку фрагмента балета;

разучивание и исполнение доступного фрагмента, обработки песни (хора из оперы);

«игра в дирижёра» – двигательная импровизация во время слушания оркестрового фрагмента музыкального спектакля;

вариативно: посещение спектакля или экскурсия в местный музыкальный театр; виртуальная экскурсия по Большому театру; рисование по мотивам музыкального спектакля, создание афиши.

#### **3. Балет. Хореография – искусство танца.**

Содержание: сольные номера и массовые сцены балетного спектакля. Фрагменты, отдельные номера из балетов отечественных композиторов (например, балеты П.И. Чайковского, С.С. Прокофьева, А.И. Хачатуряна, В.А. Гаврилина, Р.К. Щедрина).

Виды деятельности обучающихся:

просмотр и обсуждение видеозаписей – знакомство с несколькими яркими сольными номерами и сценами из балетов русских композиторов;

музыкальная викторина на знание балетной музыки;

вариативно: пропевание и исполнение ритмической партитуры – аккомпанемента к фрагменту балетной музыки; посещение балетного спектакля или просмотр фильма-балета;

#### **4. Опера. Главные герои и номера оперного спектакля.**

Содержание: ария, хор, сцена, увертюра – оркестровое вступление. Отдельные номера из опер русских и зарубежных композиторов (по выбору учителя могут быть представлены

фрагменты из опер Н.А. Римского-Корсакова («Садко», «Сказка о царе Салтане», «Снегурочка»), М.И. Глинки («Руслан и Людмила»), К.В. Глюка («Орфей и Эвридика»), Дж. Верди и других композиторов).

Виды деятельности обучающихся:

слушание фрагментов опер;

определение характера музыки сольной партии, роли и выразительных средств оркестрового сопровождения;

знакомство с тембрами голосов оперных певцов;

освоение терминологии;

звучащие тесты и кроссворды на проверку знаний;

разучивание, исполнение песни, хора из оперы;

рисование героев, сцен из опер;

вариативно: просмотр фильма-оперы; постановка детской оперы.

5. Сюжет музыкального спектакля.

Содержание: либретто, развитие музыки в соответствии с сюжетом. Действия и сцены в опере и балете. Контрастные образы, лейтмотивы.

Виды деятельности обучающихся:

знакомство с либретто, структурой музыкального спектакля;

рисунки обложки для либретто опер и балетов;

анализ выразительных средств, создающих образы главных героев, противостоящих сторон;

наблюдение за музыкальным развитием, характеристика приёмов, использованных композитором;

вокализация, пропевание музыкальных тем, пластическое интонирование оркестровых фрагментов;

музыкальная викторина на знание музыки;

звучащие и терминологические тесты;

вариативно: создание любительского видеофильма на основе выбранного либретто; просмотр фильма-оперы или фильма-балета.

6. Оперетта, мюзикл.

Содержание: история возникновения и особенности жанра. Отдельные номера из оперетт И. Штрауса, И. Кальмана и другие.

Виды деятельности обучающихся:

знакомство с жанрами оперетты, мюзикла;

слушание фрагментов из оперетт, анализ характерных особенностей жанра;

разучивание, исполнение отдельных номеров из популярных музыкальных спектаклей;

сравнение разных постановок одного и того же мюзикла;

вариативно: посещение музыкального театра: спектакль в жанре оперетты или мюзикла; постановка фрагментов, сцен из мюзикла – спектакль для родителей.

7. Кто создаёт музыкальный спектакль?

Содержание: профессии музыкального театра: дирижёр, режиссёр, оперные певцы, балерины и танцовщики, художники и другие.

Виды деятельности обучающихся:

диалог с учителем по поводу синкретичного характера музыкального спектакля;

знакомство с миром театральных профессий, творчеством театральных режиссёров, художников;

просмотр фрагментов одного и того же спектакля в разных постановках;

обсуждение различий в оформлении, режиссуре;

создание эскизов костюмов и декораций к одному из изученных музыкальных спектаклей;

вариативно: виртуальный квест по музыкальному театру.

#### 8. Патриотическая и народная тема в театре и кино.

Содержание: история создания, значение музыкально-сценических и экранных произведений, посвящённых нашему народу, его истории, теме служения Отечеству. Фрагменты, отдельные номера из опер, балетов, музыки к фильмам (например, опера «Иван Сусанин» М.И. Глинки, опера «Война и мир», музыка к кинофильму «Александр Невский» С.С. Прокофьева, оперы «Борис Годунов» и другие произведения).

Виды деятельности обучающихся:

чтение учебных и популярных текстов об истории создания патриотических опер, фильмов, о творческих поисках композиторов, создававших к ним музыку;

диалог с учителем;

просмотр фрагментов крупных сценических произведений, фильмов;

обсуждение характера героев и событий;

проблемная ситуация: зачем нужна серьёзная музыка;

разучивание, исполнение песен о Родине, нашей стране, исторических событиях и подвигах героев;

вариативно: посещение театра (кинотеатра) – просмотр спектакля (фильма) патриотического содержания; участие в концерте, фестивале, конференции патриотической тематики.

#### **Модуль № 7 «Современная музыкальная культура».**

Наряду с важнейшими сферами музыкальной культуры (музыка народная, духовная и светская), сформировавшимися в прошлые столетия, правомерно выделить в отдельный пласт современную музыку. Объективной сложностью в данном случае является выделение явлений, персоналий и произведений, действительно достойных внимания, тех, которые не забудутся через несколько лет как случайное веяние моды. В понятие «современная музыка» входит широкий круг явлений (от академического авангарда до фри-джаза, от эмбиента до рэпа), для восприятия которых требуется специфический и разнообразный музыкальный опыт. Поэтому на уровне начального общего образования необходимо заложить основы для последующего развития в данном направлении. Помимо указанных в модуле тематических блоков, существенным вкладом в такую подготовку является разучивание и исполнение песен современных композиторов, написанных современным музыкальным языком. При этом необходимо удерживать баланс между современностью песни и её доступностью детскому восприятию, соблюдать критерии отбора материала с учётом требований художественного вкуса, эстетичного вокально-хорового звучания.

#### 1. Современные обработки классической музыки.

Содержание: понятие обработки, творчество современных композиторов исполнителей, обрабатывающих классическую музыку. Проблемная ситуация: зачем музыканты делают обработки классики?

Виды деятельности обучающихся:

различение музыки классической и её современной обработки;

слушание обработок классической музыки, сравнение их с оригиналом;

обсуждение комплекса выразительных средств, наблюдение за изменением характера музыки;

вокальное исполнение классических тем в сопровождении современного ритмизованного аккомпанемента;

#### 2. Джаз.

Содержание: особенности джаза: импровизационность, ритм. Музыкальные инструменты джаза, особые приёмы игры на них. Творчество джазовых музыкантов (по выбору учителя могут быть представлены примеры творчества всемирно известных джазовых).

Виды деятельности обучающихся:

знакомство с творчеством джазовых музыкантов;

узнавание, различение на слух джазовых композиций в отличие от других музыкальных стилей и направлений;

определение на слух тембров музыкальных инструментов, исполняющих джазовую композицию;

вариативно: разучивание, исполнение песен в джазовых ритмах; сочинение, импровизация ритмического аккомпанемента с джазовым ритмом, синкопами; составление плейлиста, коллекции записей джазовых музыкантов.

3. Исполнители современной музыки.

Содержание: творчество одного или нескольких исполнителей современной музыки, популярных у молодёжи.

Виды деятельности обучающихся:

просмотр видеоклипов современных исполнителей;

сравнение их композиций с другими направлениями и стилями (классикой, духовной, народной музыкой);

вариативно: составление плейлиста, коллекции записей современной музыки для друзей-других обучающихся (для проведения совместного досуга); съёмка собственного видеоклипа на музыку одной из современных популярных композиций.

4. Электронные музыкальные инструменты.

Содержание: современные «двойники» классических музыкальных инструментов: синтезатор, электронная скрипка, гитара, барабаны. Виртуальные музыкальные инструменты в компьютерных программах.

Виды деятельности обучающихся:

слушание музыкальных композиций в исполнении на электронных музыкальных инструментах;

сравнение их звучания с акустическими инструментами, обсуждение результатов сравнения;

подбор электронных тембров для создания музыки к фантастическому фильму;

вариативно: посещение музыкального магазина (отдел электронных музыкальных инструментов); просмотр фильма об электронных музыкальных инструментах; создание электронной композиции в компьютерных программах с готовыми семплами (например, Garage Band).

### **Модуль № 8 «Музыкальная грамота».**

Данный модуль является вспомогательным и не может изучаться в отрыве от других модулей. Освоение музыкальной грамоты не является самоцелью и всегда подчиняется задачам освоения исполнительского, в первую очередь певческого репертуара, а также задачам воспитания грамотного слушателя. Распределение ключевых тем модуля в рамках календарно-тематического планирования возможно по арочному принципу либо на регулярной основе по 5–10 минут на каждом уроке. Новые понятия и навыки после их освоения не исключаются из учебной деятельности, а используются в качестве актуального знания, практического багажа при организации работы над следующим музыкальным материалом.

1. Весь мир звучит.

Содержание: звуки музыкальные и шумовые. Свойства звука: высота, громкость, длительность, тембр.

Виды деятельности обучающихся:

знакомство со звуками музыкальными и шумовыми;  
различение, определение на слух звуков различного качества;  
игра – подражание звукам и голосам природы с использованием шумовых музыкальных инструментов, вокальной импровизации;  
артикуляционные упражнения, разучивание и исполнение попевок и песен с использованием звукоподражательных элементов, шумовых звуков.

## 2. Звукоряд.

Содержание: нотный стан, скрипичный ключ. Ноты первой октавы.

Виды деятельности обучающихся:

знакомство с элементами нотной записи;

различение по нотной записи, определение на слух звукоряда в отличие от других последовательностей звуков;

пение с названием нот, игра на металлофоне звукоряда от ноты «до»;

разучивание и исполнение вокальных упражнений, песен, построенных на элементах звукоряда.

## 3. Интонация.

Содержание: выразительные и изобразительные интонации.

Виды деятельности обучающихся:

определение на слух, прослеживание по нотной записи кратких интонаций изобразительного (ку-ку, тик-так и другие) и выразительного (просьба, призыв и другие) характера;

разучивание, исполнение попевок, вокальных упражнений, песен, вокальные и инструментальные импровизации на основе данных интонаций;

слушание фрагментов музыкальных произведений, включающих примеры изобразительных интонаций.

## 4. Ритм.

Содержание: звуки длинные и короткие (восьмые и четвертные длительности), такт, тактовая черта.

Виды деятельности обучающихся:

определение на слух, прослеживание по нотной записи ритмических рисунков, состоящих из различных длительностей и пауз;

исполнение, импровизация с помощью звучащих жестов (хлопки, шлепки, притопы) и (или) ударных инструментов простых ритмов;

игра «Ритмическое эхо», прохлопывание ритма по ритмическим карточкам, проговаривание с использованием ритмослогов;

разучивание, исполнение на ударных инструментах ритмической партитуры;

слушание музыкальных произведений с ярко выраженным ритмическим рисунком, воспроизведение данного ритма по памяти (хлопками);

## 5. Ритмический рисунок.

Содержание: длительности половинная, целая, шестнадцатые. Паузы. Ритмические рисунки. Ритмическая партитура.

Виды деятельности обучающихся:

определение на слух, прослеживание по нотной записи ритмических рисунков, состоящих из различных длительностей и пауз;

исполнение, импровизация с помощью звучащих жестов (хлопки, шлепки, притопы) и (или) ударных инструментов простых ритмов;

игра «Ритмическое эхо», прохлопывание ритма по ритмическим карточкам, проговаривание с использованием ритмослогов;

разучивание, исполнение на ударных инструментах ритмической партитуры;



слушание музыкальных произведений с ярко выраженным ритмическим рисунком, воспроизведение данного ритма по памяти (хлопками);

#### 6. Размер.

Содержание: равномерная пульсация. Сильные и слабые доли. Размеры 2/4, 3/4, 4/4.

Виды деятельности обучающихся:

ритмические упражнения на ровную пульсацию, выделение сильных долей в размерах 2/4, 3/4, 4/4 (звучащими жестами или на ударных инструментах);

определение на слух, по нотной записи размеров 2/4, 3/4, 4/4;

исполнение вокальных упражнений, песен в размерах 2/4, 3/4, 4/4 с хлопками-акцентами на сильную долю, элементарными дирижёрскими жестами;

слушание музыкальных произведений с ярко выраженным музыкальным размером, танцевальные, двигательные импровизации под музыку;

вариативно: исполнение на клавишных или духовых инструментах попевок, мелодий в размерах 2/4, 3/4, 4/4; вокальная и инструментальная импровизация в заданном размере.

#### 7. Музыкальный язык.

Содержание: темп, тембр. Динамика (форте, пиано, крещендо, диминуэндо). Штрихи (стаккато, легато, акцент).

Виды деятельности обучающихся:

знакомство с элементами музыкального языка, специальными терминами, их обозначением в нотной записи;

определение изученных элементов на слух при восприятии музыкальных произведений;

наблюдение за изменением музыкального образа при изменении элементов музыкального языка (как меняется характер музыки при изменении темпа, динамики, штрихов);

исполнение вокальных и ритмических упражнений, песен с ярко выраженными динамическими, темповыми, штриховыми красками;

использование элементов музыкального языка для создания определённого образа, настроения в вокальных и инструментальных импровизациях;

вариативно: исполнение на клавишных или духовых инструментах попевок, мелодий с ярко выраженными динамическими, темповыми, штриховыми красками; исполнительская интерпретация на основе их изменения. Составление музыкального словаря.

#### 8. Высота звуков.

Содержание: регистры. Ноты певческого диапазона. Расположение нот на клавиатуре. Знаки альтерации (диезы, бемоли, бекары).

Виды деятельности обучающихся:

освоение понятий «выше-ниже»;

определение на слух принадлежности звуков к одному из регистров; прослеживание по нотной записи отдельных мотивов, фрагментов знакомых песен, выделение знакомых нот, знаков альтерации;

наблюдение за изменением музыкального образа при изменении регистра;

вариативно: исполнение на клавишных или духовых инструментах попевок, кратких мелодий по нотам; выполнение упражнений на виртуальной клавиатуре.

#### 9. Мелодия.

Содержание: мотив, музыкальная фраза. Поступенное, плавное движение мелодии, скачки. Мелодический рисунок.

Виды деятельности обучающихся:

определение на слух, прослеживание по нотной записи мелодических рисунков с поступенным, плавным движением, скачками, остановками;

исполнение, импровизация (вокальная или на звуковысотных музыкальных инструментах) различных мелодических рисунков;

вариативно: нахождение по нотам границ музыкальной фразы, мотива; обнаружение повторяющихся и неповторяющихся мотивов, музыкальных фраз, похожих друг на друга; исполнение на духовых, клавишных инструментах или виртуальной клавиатуре попевок, кратких мелодий по нотам.

#### 10. Сопровождение.

Содержание: аккомпанемент. Оstinато. Вступление, заключение, проигрыш.

Виды деятельности обучающихся:

определение на слух, прослеживание по нотной записи главного голоса и сопровождения;

различение, характеристика мелодических и ритмических особенностей главного голоса и сопровождения;

показ рукой линии движения главного голоса и аккомпанемента;

различение простейших элементов музыкальной формы: вступление, заключение, проигрыш;

составление наглядной графической схемы;

импровизация ритмического аккомпанемента к знакомой песне (звучащими жестами или на ударных инструментах);

вариативно: исполнение простейшего сопровождения к знакомой мелодии на клавишных или духовых инструментах.

#### 11. Песня.

Содержание: куплетная форма. Запев, припев.

Виды деятельности обучающихся:

знакомство со строением куплетной формы;

составление наглядной буквенной или графической схемы куплетной формы;

исполнение песен, написанных в куплетной форме;

различение куплетной формы при слушании незнакомых музыкальных произведений;

вариативно: импровизация, сочинение новых куплетов к знакомой песне.

#### 12. Лад.

Содержание: понятие лада. Семиступенные лады мажор и минор. Краска звучания. Ступеневый состав.

Виды деятельности обучающихся:

определение на слух ладового наклонения музыки;

игра «Солнышко – туча»;

наблюдение за изменением музыкального образа при изменении лада;

распевания, вокальные упражнения, построенные на чередовании мажора и минора;

исполнение песен с ярко выраженной ладовой окраской;

вариативно: импровизация, сочинение в заданном ладу; чтение сказок о нотах и музыкальных ладах.

#### 13. Пентатоника.

Содержание: пентатоника – пятиступенный лад, распространённый у многих народов.

Виды деятельности обучающихся:

слушание инструментальных произведений, исполнение песен, написанных в пентатонике

#### 14. Ноты в разных октавах.

Содержание: ноты второй и малой октавы. Басовый ключ.

Виды деятельности обучающихся:

знакомство с нотной записью во второй и малой октаве;

прослеживание по нотам небольших мелодий в соответствующем диапазоне;  
сравнение одной и той же мелодии, записанной в разных октавах;  
определение на слух, в какой октаве звучит музыкальный фрагмент;  
вариативно: исполнение на духовых, клавишных инструментах или виртуальной клавиатуре попевок, кратких мелодий по нотам.

15. Дополнительные обозначения в нотах.

Содержание: реприза, фермата, вольты, украшения (трели, форшлагги).

Виды деятельности обучающихся:

знакомство с дополнительными элементами нотной записи;

исполнение песен, попевок, в которых присутствуют данные элементы.

16. Ритмические рисунки в размере 6/8.

Содержание: размер 6/8. Нота с точкой. Шестнадцатые. Пунктирный ритм.

Виды деятельности обучающихся:

определение на слух, прослеживание по нотной записи ритмических рисунков в размере 6/8;

исполнение, импровизация с помощью звучащих жестов (хлопки, шлепки, притопы) и (или) ударных инструментов;

игра «Ритмическое эхо», прохлопывание ритма по ритмическим карточкам, проговаривание ритмослогами;

разучивание, исполнение на ударных инструментах ритмической партитуры;

слушание музыкальных произведений с ярко выраженным ритмическим рисунком, воспроизведение данного ритма по памяти (хлопками);

вариативно: исполнение на клавишных или духовых инструментах попевок, мелодий и аккомпанементов в размере 6/8.

17. Тональность. Гамма.

Содержание: тоника, тональность. Знаки при ключе. Мажорные и минорные тональности (до 2–3 знаков при ключе).

Виды деятельности обучающихся:

определение на слух устойчивых звуков;

игра «устой – неустой»;

пение упражнений – гамм с названием нот, прослеживание по нотам;

освоение понятия «тоника»;

упражнение на допевание неполной музыкальной фразы до тоники «Закончи музыкальную фразу»;

вариативно: импровизация в заданной тональности.

18. Интервалы.

Содержание: понятие музыкального интервала. Тон, полутон. Консонансы: терция, кварта, квинта, секста, октава. Диссонансы: секунда, септима.

Виды деятельности обучающихся:

освоение понятия «интервал»;

анализ ступенечного состава мажорной и минорной гаммы (тон-полутон);

различение на слух диссонансов и консонансов, параллельного движения двух голосов в октаву, терцию, сексту;

подбор эпитетов для определения краски звучания различных интервалов;

разучивание, исполнение попевок и песен с ярко выраженной характерной интервальной в мелодическом движении;

элементы двухголосия;

вариативно: досочинение к простой мелодии подголоска, повторяющего основной голос в терцию, октаву; сочинение аккомпанемента на основе движения квинтами, октавами.

## 19. Гармония.

Содержание: аккорд. Трезвучие мажорное и минорное. Понятие фактуры. Фактуры аккомпанемента бас-аккорд, аккордовая, арпеджио.

Виды деятельности обучающихся:

различение на слух интервалов и аккордов;

различение на слух мажорных и минорных аккордов;

разучивание, исполнение попевок и песен с мелодическим движением по звукам аккордов;

вокальные упражнения с элементами трёхголосия;

определение на слух типа фактуры аккомпанемента исполняемых песен, прослушанных инструментальных произведений;

вариативно: сочинение аккордового аккомпанемента к мелодии песни.

## 20. Музыкальная форма.

Содержание: контраст и повтор как принципы строения музыкального произведения. Двухчастная, трёхчастная и трёхчастная репризная форма. Рондо: рефрен и эпизоды.

Виды деятельности обучающихся:

знакомство со строением музыкального произведения, понятиями двухчастной и трёхчастной формы, рондо;

слушание произведений: определение формы их строения на слух;

составление наглядной буквенной или графической схемы;

исполнение песен, написанных в двухчастной или трёхчастной форме;

вариативно: коллективная импровизация в форме рондо, трёхчастной репризной форме; создание художественных композиций (рисунок, аппликация) по законам музыкальной формы.

## 21. Вариации.

Содержание: варьирование как принцип развития. Тема. Вариации.

Виды деятельности обучающихся:

слушание произведений, сочинённых в форме вариаций;

наблюдение за развитием, изменением основной темы;

составление наглядной буквенной или графической схемы;

исполнение ритмической партитуры, построенной по принципу вариаций;

вариативно: коллективная импровизация в форме вариаций.

### 2.1.2.9. Технология (с 01.09.2024 г. - Труд (технология))

Содержание обучения в 1 классе за 2022-2023 учебный год

#### 1. Технологии, профессии и производства.

1.1. Природное и техническое окружение человека. Природа как источник сырьевых ресурсов и творчества мастеров. Красота и разнообразие природных форм, их передача в изделиях из различных материалов. Наблюдения природы и фантазия мастера – условия создания изделия. Бережное отношение к природе. Общее понятие об изучаемых материалах, их происхождении, разнообразии. Подготовка к работе. Рабочее место, его организация в зависимости от вида работы. Рациональное размещение на рабочем месте материалов и инструментов, поддержание порядка во время работы, уборка по окончании работы. Рациональное и безопасное использование и хранение инструментов.

1.2. Профессии родных и знакомых. Профессии, связанные с изучаемыми материалами и производствами. Профессии сферы обслуживания.

1.3. Традиции и праздники народов России, ремёсла, обычаи.

#### 2. Технологии ручной обработки материалов.

2.1. Бережное, экономное и рациональное использование обрабатываемых материалов. Использование конструктивных особенностей материалов при изготовлении изделий.

2.2. Основные технологические операции ручной обработки материалов: разметка деталей, выделение деталей, формообразование деталей, сборка изделия, отделка изделия или его деталей. Общее представление.

2.3. Способы разметки деталей: на глаз и от руки, по шаблону, по линейке (как направляющему инструменту без откладывания размеров) и изготовление изделий с использованием рисунков, графических инструкций, простейших схем. Чтение условных графических изображений (называние операций, способов и приёмов работы, последовательности изготовления изделий). Правила экономной и аккуратной разметки. Рациональная разметка и вырезание нескольких одинаковых деталей из бумаги. Способы соединения деталей в изделии: с помощью пластилина, клея, скручивание, сшивание и другие. Приёмы и правила аккуратной работы с клеем. Отделка изделия или его деталей (окрашивание, вышивка, аппликация и другие).

2.4. Подбор соответствующих инструментов и способов обработки материалов в зависимости от их свойств и видов изделий. Инструменты и приспособления (ножницы, линейка, игла, гладилка, стека, шаблон и другие), их правильное, рациональное и безопасное использование.

2.5. Пластические массы, их виды (пластилин, пластика и другие). Приёмы изготовления изделий доступной по сложности формы из них: разметка на глаз, отделение части (стекой, отрыванием), придание формы.

2.6. Наиболее распространённые виды бумаги. Их общие свойства. Простейшие способы обработки бумаги различных видов: сгибание и складывание, сминание, обрывание, склеивание и другие. Резание бумаги ножницами. Правила безопасной работы, передачи и хранения ножниц. Картон.

2.7. Виды природных материалов (плоские – листья и объёмные – орехи, шишки, семена, ветки). Приёмы работы с природными материалами: подбор материалов в соответствии с замыслом, составление композиции, соединение деталей (приклеивание, склеивание с помощью прокладки, соединение с помощью пластилина).

2.8. Общее представление о тканях (текстиле), их строении и свойствах. Швейные инструменты и приспособления (иглы, булавки и другие). Отмеривание и заправка нитки в иголку, строчка прямого стежка.

2.9. Использование дополнительных отделочных материалов.

3. Конструирование и моделирование.

3.1. Простые и объёмные конструкции из разных материалов (пластические массы, бумага, текстиль и другие) и способы их создания. Общее представление о конструкции изделия, детали и части изделия, их взаимное расположение в общей конструкции. Способы соединения деталей в изделиях из разных материалов. Образец, анализ конструкции образцов изделий, изготовление изделий по образцу, рисунку. Конструирование по модели (на плоскости). Взаимосвязь выполняемого действия и результата. Элементарное прогнозирование порядка действий в зависимости от желаемого (необходимого) результата, выбор способа работы в зависимости от требуемого результата (замысла).

4. ИКТ.

4.1. Демонстрация учителем готовых материалов на информационных носителях.

4.2. Информация. Виды информации.

5. Изучение технологии в 1 классе способствует освоению на пропедевтическом уровне ряда универсальных учебных действий: познавательных универсальных учебных действий, коммуникативных универсальных учебных действий, регулятивных универсальных учебных действий, совместной деятельности.

5.1. У обучающегося будут сформированы следующие базовые логические и исследовательские действия как часть познавательных универсальных учебных действий:

ориентироваться в терминах, используемых в технологии (в пределах изученного);

воспринимать и использовать предложенную инструкцию (устную, графическую);

анализировать устройство простых изделий по образцу, рисунку, выделять основные и второстепенные составляющие конструкции;

сравнивать отдельные изделия (конструкции), находить сходство и различия в их устройстве.

5.2. У обучающегося будут сформированы следующие умения работать с информацией как часть познавательных универсальных учебных действий:

воспринимать информацию (представленную в объяснении учителя или в учебнике), использовать её в работе;

понимать и анализировать простейшую знаково-символическую информацию (схема, рисунок) и строить работу в соответствии с ней.

5.3. У обучающегося будут сформированы следующие умения общения как часть коммуникативных универсальных учебных действий:

участвовать в коллективном обсуждении: высказывать собственное мнение, отвечать на вопросы, выполнять правила этики общения: уважительное отношение к одноклассникам, внимание к мнению другого;

строить несложные высказывания, сообщения в устной форме (по содержанию изученных тем).

5.4. У обучающегося будут сформированы следующие умения самоорганизации и самоконтроля как часть регулятивных универсальных учебных действий:

принимать и удерживать в процессе деятельности предложенную учебную задачу;

действовать по плану, предложенному учителем, работать с использованием графических инструкций учебника, принимать участие в коллективном построении простого плана действий;

понимать и принимать критерии оценки качества работы, руководствоваться ими в процессе анализа и оценки выполненных работ;

организовывать свою деятельность: производить подготовку к уроку рабочего места, поддерживать на нём порядок в течение урока, производить необходимую уборку по окончании работы;

выполнять несложные действия контроля и оценки по предложенным критериям.

5.5. Совместная деятельность способствует формированию умений:

проявлять положительное отношение к включению в совместную работу, к простым видам сотрудничества;

принимать участие в парных, групповых, коллективных видах работы, в процессе изготовления изделий осуществлять элементарное сотрудничество.

### **Содержание обучения во 2 классе за 2023-2024 учебный год**

1. Технологии, профессии и производства.

1.1. Рукотворный мир – результат труда человека. Элементарные представления об основном принципе создания мира вещей: прочность конструкции, удобство использования, эстетическая выразительность. Средства художественной выразительности (композиция, цвет, тон и другие). Изготовление изделий с учётом данного принципа. Общее представление о технологическом процессе: анализ устройства и назначения изделия, выстраивание последовательности практических действий и технологических операций, подбор материалов и инструментов, экономная разметка, обработка с целью получения (выделения) деталей, сборка, отделка изделия, проверка изделия в действии, внесение необходимых дополнений и изменений.

Изготовление изделий из различных материалов с соблюдением этапов технологического процесса.

1.2. Традиции и современность Новая жизнь древних профессий. Совершенствование их технологических процессов. Мастера и их профессии, правила мастера. Культурные традиции. Техника на службе человеку.

1.3. Элементарная творческая и проектная деятельность (создание замысла, его детализация и воплощение). Несложные коллективные, групповые проекты.

2. Технологии ручной обработки материалов.

2.1. Многообразие материалов, их свойств и их практическое применение в жизни. Исследование и сравнение элементарных физических, механических и технологических свойств различных материалов. Выбор материалов по их декоративно-художественным и конструктивным свойствам.

2.2. Называние и выполнение основных технологических операций ручной обработки материалов в процессе изготовления изделия: разметка деталей (с помощью линейки (угольника, циркуля), формообразование деталей (сгибание, складывание тонкого картона и плотных видов бумаги и другие), сборка изделия (сшивание). Подвижное соединение деталей изделия. Использование соответствующих способов обработки материалов в зависимости от вида и назначения изделия.

2.3. Виды условных графических изображений: рисунок, простейший чертёж, эскиз, схема. Чертёжные инструменты – линейка (угольник, циркуль). Их функциональное назначение, конструкция. Приёмы безопасной работы колющими (циркуль) инструментами.

2.4. Технология обработки бумаги и картона. Назначение линий чертежа (контур, линия разреза, сгиба, выносная, размерная). Чтение условных графических изображений. Построение прямоугольника от двух прямых углов (от одного прямого угла). Разметка деталей с использованием простейших чертежей, эскизов. Изготовление изделий по рисунку, простейшему чертежу или эскизу, схеме. Использование измерений, вычислений и построений для решения практических задач. Сгибание и складывание тонкого картона и плотных видов бумаги – биговка. Подвижное соединение деталей на проволоку, толстую нитку.

2.5. Технология обработки текстильных материалов. Строение ткани (поперечное и продольное направление нитей). Ткани и нитки растительного происхождения (полученные на основе натурального сырья). Виды ниток (швейные, мулине). Трикотаж, нетканые материалы (общее представление), его строение и основные свойства. Строчка прямого стежка и её варианты (перевивы, наборы) и (или) строчка косого стежка и её варианты (крестик, стебельчатая, ёлочка). Лекало. Разметка с помощью лекала (простейшей выкройки). Технологическая последовательность изготовления несложного швейного изделия (разметка деталей, выкраивание деталей, отделка деталей, сшивание деталей).

2.6. Использование дополнительных материалов (например, проволока, пряжа, бусины и другие).

3. Конструирование и моделирование.

3.1. Основные и дополнительные детали. Общее представление о правилах создания гармоничной композиции. Симметрия, способы разметки и конструирования симметричных форм.

3.2. Конструирование и моделирование изделий из различных материалов по простейшему чертежу или эскизу. Подвижное соединение деталей конструкции. Внесение элементарных конструктивных изменений и дополнений в изделие.

4. ИКТ.

4.1. Демонстрация учителем готовых материалов на информационных носителях.

4.2. Поиск информации. Интернет как источник информации.

5. Изучение технологии во 2 классе способствует освоению ряда универсальных учебных действий: познавательных универсальных учебных действий, коммуникативных универсальных учебных действий, регулятивных универсальных учебных действий, совместной деятельности.

5.1. У обучающегося будут сформированы следующие базовые логические и исследовательские действия как часть познавательных универсальных учебных действий:

ориентироваться в терминах, используемых в технологии (в пределах изученного);

выполнять работу в соответствии с образцом, инструкцией, устной или письменной;

выполнять действия анализа и синтеза, сравнения, группировки с учётом указанных критериев;

строить рассуждения, проводить умозаключения, проверять их в практической работе;

воспроизводить порядок действий при решении учебной (практической) задачи;

осуществлять решение простых задач в умственной и материализованной форме.

5.2. У обучающегося будут сформированы следующие умения работать с информацией как часть познавательных универсальных учебных действий:

получать информацию из учебника и других дидактических материалов, использовать её в работе;

понимать и анализировать знаково-символическую информацию (чертёж, эскиз, рисунок, схема) и строить работу в соответствии с ней.

5.3. У обучающегося будут сформированы следующие умения общения как часть коммуникативных универсальных учебных действий:

выполнять правила участия в учебном диалоге: задавать вопросы, дополнять ответы других обучающихся, высказывать своё мнение, отвечать на вопросы, проявлять уважительное отношение к одноклассникам, внимание к мнению другого;

делиться впечатлениями о прослушанном (прочитанном) тексте, рассказе учителя, о выполненной работе, созданном изделии.

5.4. У обучающегося будут сформированы следующие умения самоорганизации и самоконтроля как часть регулятивных универсальных учебных действий:

понимать и принимать учебную задачу;

организовывать свою деятельность;

понимать предлагаемый план действий, действовать по плану;

прогнозировать необходимые действия для получения практического результата, планировать работу;

выполнять действия контроля и оценки;

воспринимать советы, оценку учителя и других обучающихся, стараться учитывать их в работе.

5.5. У учащегося будут сформированы следующие умения совместной деятельности:

выполнять элементарную совместную деятельность в процессе изготовления изделий, осуществлять взаимопомощь;

выполнять правила совместной работы: справедливо распределять работу, договариваться, выполнять ответственно свою часть работы, уважительно относиться к чужому мнению.

### **Содержание обучения в 1 классе с 01.09.2024 года**

**Технологии, профессии и производства.** Природное и техническое окружение человека. Природа как источник сырьевых ресурсов и творчества мастеров. Красота и разнообразие природных форм, их передача в изделиях из различных материалов. Наблюдения природы и фантазия мастера – условия создания изделия. Бережное отношение к природе. Общее понятие об изучаемых материалах, их происхождении, разнообразии. Подготовка к работе. Рабочее ме-



сто, его организация в зависимости от вида работы. Рациональное размещение на рабочем месте материалов и инструментов, поддержание порядка во время работы, уборка по окончании работы. Рациональное и безопасное использование и хранение инструментов.

Мир профессий. Профессии родных и знакомых. Профессии, связанные с изучаемыми материалами и производствами. Профессии сферы обслуживания.

Традиции и праздники народов России, ремёсла, обычаи.

### **Технологии ручной обработки материалов.**

Бережное, экономное и рациональное использование обрабатываемых материалов. Использование конструктивных особенностей материалов при изготовлении изделий.

Общее представление об основных технологических операциях ручной обработки материалов: разметка деталей, выделение деталей, формообразование деталей, сборка изделия, отделка изделия или его деталей.

Способы разметки деталей: «на глаз» и «от руки», по шаблону, по линейке (как направляющему инструменту без откладывания размеров) и изготовление изделий с опорой на рисунки, графическую инструкцию, простейшую схему. Чтение условных графических изображений (называние операций, способов и приёмов работы, последовательности изготовления изделий). Правила экономной и аккуратной разметки. Рациональная разметка и вырезание нескольких одинаковых деталей из бумаги. Способы соединения деталей в изделии: с помощью пластилина, клея, скручивание, сшивание и другое. Приёмы и правила аккуратной работы с клеем. Отделка изделия или его деталей (окрашивание, вышивка, аппликация и другое).

Подбор соответствующих инструментов и способов обработки материалов в зависимости от их свойств и видов изделий. Инструменты и приспособления (ножницы, линейка, игла, гладилка, стека, шаблон и другие), их правильное, рациональное и безопасное использование.

Пластические массы, их виды (пластилин, пластика и другое). Приёмы изготовления изделий доступной по сложности формы из них: разметка «на глаз», отделение части (стекой, отрыванием), придание формы.

Наиболее распространённые виды бумаги. Их общие свойства. Простейшие способы обработки бумаги различных видов: сгибание и складывание, сминание, обрывание, склеивание и другое. Резание бумаги ножницами. Правила безопасного использования ножниц.

Виды природных материалов (плоские – листья и объёмные – орехи, шишки, семена, ветки). Приёмы работы с природными материалами: подбор материалов в соответствии с замыслом, составление композиции, соединение деталей (приклеивание, склеивание с помощью прокладки, соединение с помощью пластилина).

Общее представление о тканях (текстиле), их строении и свойствах. Швейные инструменты и приспособления (иглы, булавки и другие). Отмеривание и заправка нитки в иголку, строчка прямого стежка.

Использование дополнительных отделочных материалов.

### **Конструирование и моделирование.**

Простые и объёмные конструкции из разных материалов (пластические массы, бумага, текстиль и другое) и способы их создания. Общее представление о конструкции изделия, детали и части изделия, их взаимное расположение в общей конструкции. Способы соединения деталей в изделиях из разных материалов. Образец, анализ конструкции образцов изделий, изготовление изделий по образцу, рисунку. Конструирование по модели (на плоскости). Взаимосвязь выполняемого действия и результата. Элементарное прогнозирование порядка действий в зависимости от желаемого (необходимого) результата, выбор способа работы в зависимости от требуемого результата (замысла).

### **ИКТ.**

Демонстрация учителем готовых материалов на информационных носителях.

Информация. Виды информации.

### **УНИВЕРСАЛЬНЫЕ УЧЕБНЫЕ ДЕЙСТВИЯ (ПРОПЕДЕВТИЧЕСКИЙ УРОВЕНЬ)**

Изучение предмета «Труд (технология)» в 1 классе способствует освоению на пропедевтическом уровне ряда универсальных учебных действий: познавательных универсальных учебных действий, коммуникативных универсальных учебных действий, регулятивных универсальных учебных действий, совместной деятельности.

У обучающегося будут сформированы следующие **базовые логические и исследовательские действия** как часть познавательных универсальных учебных действий:

ориентироваться в терминах, используемых в технологии (в пределах изученного);  
воспринимать и использовать предложенную инструкцию (устную, графическую);  
анализировать устройство простых изделий по образцу, рисунку, выделять основные и второстепенные составляющие конструкции;  
сравнивать отдельные изделия (конструкции), находить сходство и различия в их устройстве.

У обучающегося будут сформированы следующие умения **работать с информацией** как часть познавательных универсальных учебных действий:

воспринимать информацию (представленную в объяснении учителя или в учебнике), использовать её в работе;

понимать и анализировать простейшую знаково-символическую информацию (схема, рисунок) и строить работу в соответствии с ней.

У обучающегося будут сформированы следующие **умения общаться** как часть коммуникативных универсальных учебных действий:

участвовать в коллективном обсуждении: высказывать собственное мнение, отвечать на вопросы, выполнять правила этики общения: уважительное отношение к одноклассникам, внимание к мнению другого;

строить несложные высказывания, сообщения в устной форме (по содержанию изученных тем).

У обучающегося будут сформированы следующие умения **самоорганизации и самоконтроля** как часть регулятивных универсальных учебных действий:

принимать и удерживать в процессе деятельности предложенную учебную задачу;  
действовать по плану, предложенному учителем, работать с опорой на графическую инструкцию учебника, принимать участие в коллективном построении простого плана действий;

понимать и принимать критерии оценки качества работы, руководствоваться ими в процессе анализа и оценки выполненных работ;

организовывать свою деятельность: производить подготовку к уроку рабочего места, поддерживать на нём порядок в течение урока, производить необходимую уборку по окончании работы;

выполнять несложные действия контроля и оценки по предложенным критериям.

**Совместная деятельность** способствует формированию умений:

проявлять положительное отношение к включению в совместную работу, к простым видам сотрудничества;

принимать участие в парных, групповых, коллективных видах работы, в процессе изготовления изделий осуществлять элементарное сотрудничество.

**Содержание обучения во 2 классе с 01.09.2024 года**

### **Технологии, профессии и производства.**

Рукотворный мир – результат труда человека. Элементарные представления об основном принципе создания мира вещей: прочность конструкции, удобство использования, эстетическая выразительность. Средства художественной выразительности (композиция, цвет, тон и другие). Изготовление изделий с учётом данного принципа. Общее представление о технологическом процессе: анализ устройства и назначения изделия, выстраивание последовательности практических действий и технологических операций, подбор материалов и инструментов, экономная разметка, обработка с целью получения (выделения) деталей, сборка, отделка изделия, проверка изделия в действии, внесение необходимых дополнений и изменений. Изготовление изделий из различных материалов с соблюдением этапов технологического процесса.

Традиции и современность. Новая жизнь древних профессий. Совершенствование их технологических процессов. Мир профессий. Мастера и их профессии, правила мастера. Культурные традиции. Техника на службе человека.

Элементарная творческая и проектная деятельность (создание замысла, его детализация и воплощение). Несложные коллективные, групповые проекты.

### **Технологии ручной обработки материалов.**

Многообразие материалов, их свойств и их практическое применение в жизни. Исследование и сравнение элементарных физических, механических и технологических свойств различных материалов. Выбор материалов по их декоративно-художественным и конструктивным свойствам.

Знание и выполнение основных технологических операций ручной обработки материалов в процессе изготовления изделия: разметка деталей (с помощью линейки (угольника, циркуля), формообразование деталей (сгибание, складывание тонкого картона и плотных видов бумаги и другое), сборка изделия (сшивание). Подвижное соединение деталей изделия. Использование соответствующих способов обработки материалов в зависимости от вида и назначения изделия.

Виды условных графических изображений: рисунок, простейший чертёж, эскиз, схема. Чертежные инструменты – линейка, угольник, циркуль. Их функциональное назначение, конструкция. Приёмы безопасной работы колющими инструментами (циркуль).

Технология обработки бумаги и картона. Назначение линий чертежа (контур, линия разреза, сгиба, выносная, размерная). Чтение условных графических изображений. Построение прямоугольника от двух прямых углов (от одного прямого угла). Разметка деталей с опорой на простейший чертёж, эскиз. Изготовление изделий по рисунку, простейшему чертежу или эскизу, схеме. Использование измерений, вычислений и построений для решения практических задач. Сгибание и складывание тонкого картона и плотных видов бумаги – биговка. Подвижное соединение деталей на проволоку, толстую нитку.

Технология обработки текстильных материалов. Строение ткани (поперечное и продольное направление нитей). Ткани и нитки растительного происхождения (полученные на основе натурального сырья). Виды ниток (швейные, мулине). Трикотаж, нетканые материалы (общее представление), его строение и основные свойства. Строчка прямого стежка и её варианты (перевивы, наборы) и (или) строчка косого стежка и её варианты (крестик, стебельчатая, ёлочка). Лекало. Разметка с помощью лекала (простейшей выкройки). Технологическая последовательность изготовления несложного швейного изделия (разметка деталей, выкраивание деталей, отделка деталей, сшивание деталей).

Использование дополнительных материалов (например, проволока, пряжа, бусины и другие).

### **Конструирование и моделирование.**

Основные и дополнительные детали. Общее представление о правилах создания гармоничной композиции. Симметрия, способы разметки и конструирования симметричных форм.

Конструирование и моделирование изделий из различных материалов по простейшему чертежу или эскизу. Подвижное соединение деталей конструкции. Внесение элементарных конструктивных изменений и дополнений в изделие.

### **ИКТ**

Демонстрация учителем готовых материалов на информационных носителях.

Поиск информации. Интернет как источник информации.

## **УНИВЕРСАЛЬНЫЕ УЧЕБНЫЕ ДЕЙСТВИЯ**

Изучение предмета труда (технологии) во 2 классе способствует освоению ряда универсальных учебных действий: познавательных универсальных учебных действий, коммуникативных универсальных учебных действий, регулятивных универсальных учебных действий, совместной деятельности.

У обучающегося будут сформированы следующие **базовые логические и исследовательские действия** как часть познавательных универсальных учебных действий:

ориентироваться в терминах, используемых в технологии (в пределах изученного);

выполнять работу в соответствии с образцом, инструкцией, устной или письменной;

выполнять действия анализа и синтеза, сравнения, группировки с учётом указанных критериев;

строить рассуждения, делать умозаключения, проверять их в практической работе;

воспроизводить порядок действий при решении учебной (практической) задачи;

осуществлять решение простых задач в умственной и материализованной форме.

У обучающегося будут сформированы следующие умения **работать с информацией** как часть познавательных универсальных учебных действий:

получать информацию из учебника и других дидактических материалов, использовать её в работе;

понимать и анализировать знаково-символическую информацию (чертёж, эскиз, рисунок, схема) и строить работу в соответствии с ней.

У обучающегося будут сформированы следующие умения **работать с информацией** как часть коммуникативных универсальных учебных действий:

выполнять правила участия в учебном диалоге: задавать вопросы, дополнять ответы других обучающихся, высказывать своё мнение, отвечать на вопросы, проявлять уважительное отношение к одноклассникам, внимание к мнению другого;

делиться впечатлениями о прослушанном (прочитанном) тексте, рассказе учителя, о выполненной работе, созданном изделии.

У обучающегося будут сформированы следующие умения **самоорганизации и самоконтроля** как часть регулятивных универсальных учебных действий:

понимать и принимать учебную задачу;

организовывать свою деятельность;

понимать предлагаемый план действий, действовать по плану;

прогнозировать необходимые действия для получения практического результата, планировать работу;

выполнять действия контроля и оценки;

воспринимать советы, оценку учителя и других обучающихся, стараться учитывать их в работе.

У обучающегося будут сформированы следующие умения **совместной деятельности**:

выполнять элементарную совместную деятельность в процессе изготовления изделий, осуществлять взаимопомощь;

выполнять правила совместной работы: справедливо распределять работу, договариваться, выполнять ответственно свою часть работы, уважительно относиться к чужому мнению.

### **Содержание обучения в 3 классе с 01.09.2024 года**

#### **Технологии, профессии и производства.**

Непрерывность процесса деятельностного освоения мира человеком и создания культуры. Материальные и духовные потребности человека как движущие силы прогресса.

Разнообразие творческой трудовой деятельности в современных условиях. Разнообразие предметов рукотворного мира: архитектура, техника, предметы быта и декоративно-прикладного искусства. Современные производства и профессии, связанные с обработкой материалов, аналогичных используемым на уроках труда (технологии).

Общие правила создания предметов рукотворного мира: соответствие формы, размеров, материала и внешнего оформления изделия его назначению. Стилистая гармония в предметном ансамбле, гармония предметной и окружающей среды (общее представление).

Мир современной техники. Информационно-коммуникационные технологии в жизни современного человека. Решение человеком инженерных задач на основе изучения природных законов – жёсткость конструкции (трубчатые сооружения, треугольник как устойчивая геометрическая форма и другие).

Бережное и внимательное отношение к природе как источнику сырьевых ресурсов и идей для технологий будущего.

Элементарная творческая и проектная деятельность. Коллективные, групповые и индивидуальные проекты в рамках изучаемой тематики. Совместная работа в малых группах, осуществление сотрудничества, распределение работы, выполнение социальных ролей (руководитель (лидер) и подчинённый).

#### **Технологии ручной обработки материалов.**

Некоторые (доступные в обработке) виды искусственных и синтетических материалов. Разнообразие технологий и способов обработки материалов в различных видах изделий, сравнительный анализ технологий при использовании того или иного материала (например, аппликация из бумаги и ткани, коллаж и другие). Выбор материалов по их декоративно-художественным и технологическим свойствам, использование соответствующих способов обработки материалов в зависимости от назначения изделия.

Инструменты и приспособления (циркуль, угольник, канцелярский нож, шило и другие), знание приёмов их рационального и безопасного использования.

Углубление общих представлений о технологическом процессе (анализ устройства и назначения изделия, выстраивание последовательности практических действий и технологических операций, подбор материалов и инструментов, экономная разметка материалов, обработка с целью получения деталей, сборка, отделка изделия, проверка изделия в действии, внесение необходимых дополнений и изменений). Рицовка. Изготовление объёмных изделий из развёрток. Преобразование развёрток несложных форм.

Технология обработки бумаги и картона. Виды картона (гофрированный, толстый, тонкий, цветной и другой). Чтение и построение простого чертежа (эскиза) развёртки изделия. Разметка деталей с опорой на простейший чертёж, эскиз. Решение задач на внесение необходимых дополнений и изменений в схему, чертёж, эскиз. Выполнение измерений, расчётов, несложных построений.

Выполнение рицовки на картоне с помощью канцелярского ножа, выполнение отверстий шилом.

Технология обработки текстильных материалов. Использование трикотажа и нетканых материалов для изготовления изделий. Использование вариантов строчки косого стежка (крестик, стебельчатая и другие) и (или) петельной строчки для соединения деталей изделия и отделки. Пришивание пуговиц (с двумя-четырьмя отверстиями). Изготовление швейных изделий из нескольких деталей.

Использование дополнительных материалов. Комбинирование разных материалов в одном изделии.

#### **Конструирование и моделирование.**

Конструирование и моделирование изделий из различных материалов, в том числе наборов «Конструктор» по заданным условиям (техничко-технологическим, функциональным, декоративно-художественным). Способы подвижного и неподвижного соединения деталей набора «Конструктор», их использование в изделиях, жёсткость и устойчивость конструкции.

Создание простых макетов и моделей архитектурных сооружений, технических устройств, бытовых конструкций. Выполнение заданий на доработку конструкций (отдельных узлов, соединений) с учётом дополнительных условий (требований). Использование измерений и построений для решения практических задач. Решение задач на мысленную трансформацию трёхмерной конструкции в развёртку (и наоборот).

#### **ИКТ.**

Информационная среда, основные источники (органы восприятия) информации, получаемой человеком. Сохранение и передача информации. Информационные технологии. Источники информации, используемые человеком в быту: телевидение, радио, печатные издания, персональный компьютер и другие. Современный информационный мир. Персональный компьютер (ПК) и его назначение. Правила пользования ПК для сохранения здоровья. Назначение основных устройств компьютера для ввода, вывода и обработки информации. Работа с доступной информацией (книги, музеи, беседы (мастер-классы) с мастерами, Интернет, видео, DVD). Работа с текстовым редактором Microsoft Word или другим.

### **УНИВЕРСАЛЬНЫЕ УЧЕБНЫЕ ДЕЙСТВИЯ**

Изучение труда (технологии) в 3 классе способствует освоению ряда универсальных учебных действий: познавательных универсальных учебных действий, коммуникативных универсальных учебных действий, регулятивных универсальных учебных действий, совместной деятельности.

У обучающегося будут сформированы следующие **базовые логические и исследовательские действия** как часть познавательных универсальных учебных действий:

ориентироваться в терминах, используемых в технологии, использовать их в ответах на вопросы и высказываниях (в пределах изученного);

осуществлять анализ предложенных образцов с выделением существенных и несущественных признаков;

выполнять работу в соответствии с инструкцией, устной или письменной, а также графически представленной в схеме, таблице;

определять способы доработки конструкций с учётом предложенных условий;

классифицировать изделия по самостоятельно предложенному существенному признаку (используемый материал, форма, размер, назначение, способ сборки);

читать и воспроизводить простой чертёж (эскиз) развёртки изделия;

восстанавливать нарушенную последовательность выполнения изделия.

У обучающегося будут сформированы следующие умения **работать с информацией** как часть познавательных универсальных учебных действий:

анализировать и использовать знаково-символические средства представления информации для создания моделей и макетов изучаемых объектов;

на основе анализа информации производить выбор наиболее эффективных способов работы;

осуществлять поиск необходимой информации для выполнения учебных заданий с использованием учебной литературы;

использовать средства информационно-коммуникационных технологий для решения учебных и практических задач, в том числе Интернет под руководством учителя.

У обучающегося будут сформированы следующие умения **общения** как часть коммуникативных универсальных учебных действий:

строить монологическое высказывание, владеть диалогической формой коммуникации; строить рассуждения в форме связи простых суждений об объекте, его строении, свойствах и способах создания;

описывать предметы рукотворного мира, оценивать их достоинства;

формулировать собственное мнение, аргументировать выбор вариантов и способов выполнения задания.

У обучающегося будут сформированы следующие умения **самоорганизации и самоконтроля** как часть регулятивных универсальных учебных действий:

принимать и сохранять учебную задачу, осуществлять поиск средств для её решения;

прогнозировать необходимые действия для получения практического результата, предлагать план действий в соответствии с поставленной задачей, действовать по плану;

выполнять действия контроля и оценки, выявлять ошибки и недочёты по результатам работы, устанавливать их причины и искать способы устранения;

проявлять волевую саморегуляцию при выполнении задания.

У обучающегося будут сформированы следующие умения **совместной деятельности**:

выбирать себе партнёров по совместной деятельности не только по симпатии, но и по деловым качествам;

справедливо распределять работу, договариваться, приходить к общему решению, отвечать за общий результат работы;

выполнять роли лидера, подчинённого, соблюдать равноправие и дружелюбие;

осуществлять взаимопомощь, проявлять ответственность при выполнении своей части работы.

### **Содержание обучения в 4 классе с 01.09.2024 года**

#### **Технологии, профессии и производства.**

Профессии и технологии современного мира. Использование достижений науки в развитии технического прогресса. Изобретение и использование синтетических материалов с определёнными заданными свойствами в различных отраслях и профессиях. Нефть как универсальное сырьё. Материалы, получаемые из нефти (пластик, стеклоткань, пенопласт и другие).

Мир профессий. Профессии, связанные с опасностями (пожарные, космонавты, химики и другие).

Информационный мир, его место и влияние на жизнь и деятельность людей. Влияние современных технологий и преобразующей деятельности человека на окружающую среду, способы её защиты.

Сохранение и развитие традиций прошлого в творчестве современных мастеров. Бережное и уважительное отношение людей к культурным традициям. Изготовление изделий с учётом традиционных правил и современных технологий (лепка, вязание, шитьё, вышивка и другое).

Элементарная творческая и проектная деятельность (реализация заданного или собственного замысла, поиск оптимальных конструктивных и технологических решений). Коллективные, групповые и индивидуальные проекты на основе содержания материала, изучаемого в течение учебного года. Использование комбинированных техник создания конструкций по заданным условиям в выполнении учебных проектов.

#### **Технологии ручной обработки материалов.**

Синтетические материалы – ткани, полимеры (пластик, поролон). Их свойства. Создание синтетических материалов с заданными свойствами.

Использование измерений, вычислений и построений для решения практических задач. Внесение дополнений и изменений в условные графические изображения в соответствии с дополнительными (изменёнными) требованиями к изделию.

Технология обработки бумаги и картона. Подбор материалов в соответствии с замыслом, особенностями конструкции изделия. Определение оптимальных способов разметки деталей, сборки изделия. Выбор способов отделки. Комбинирование разных материалов в одном изделии.

Совершенствование умений выполнять разные способы разметки с помощью чертёжных инструментов. Освоение доступных художественных техник.

Технология обработки текстильных материалов. Обобщённое представление о видах тканей (натуральные, искусственные, синтетические), их свойствах и областях использования. Дизайн одежды в зависимости от её назначения, моды, времени. Подбор текстильных материалов в соответствии с замыслом, особенностями конструкции изделия. Раскрой деталей по готовым лекалам (выкройкам), собственным несложным. Строчка петельного стежка и её варианты («тамбур» и другие), её назначение (соединение и отделка деталей) и (или) строчки петлеобразного и крестообразного стежков (соединительные и отделочные). Подбор ручных строчек для сшивания и отделки изделий. Простейший ремонт изделий.

Технология обработки синтетических материалов. Пластик, поролон, полиэтилен. Общее знакомство, сравнение свойств. Самостоятельное определение технологий их обработки в сравнении с освоенными материалами.

Комбинированное использование разных материалов.

#### **Конструирование и моделирование.**

Современные требования к техническим устройствам (экологичность, безопасность, эргономичность и другие).

Конструирование и моделирование изделий из различных материалов, в том числе конструктора, по проектному заданию или собственному замыслу. Поиск оптимальных и доступных новых решений конструкторско-технологических проблем на всех этапах аналитического и технологического процесса при выполнении индивидуальных творческих и коллективных проектных работ.

Робототехника. Конструктивные, соединительные элементы и основные узлы робота. Инструменты и детали для создания робота. Конструирование робота. Составление алгоритма действий робота. Программирование, тестирование робота. Преобразование конструкции робота. Презентация робота.

#### **ИКТ.**

Работа с доступной информацией в Интернете и на цифровых носителях информации.



Электронные и медиаресурсы в художественно-конструкторской, проектной, предметной преобразующей деятельности. Работа с готовыми цифровыми материалами. Поиск дополнительной информации по тематике творческих и проектных работ, использование рисунков из ресурса компьютера в оформлении изделий и другое. Создание презентаций в программе PowerPoint или другой.

## УНИВЕРСАЛЬНЫЕ УЧЕБНЫЕ ДЕЙСТВИЯ

Изучение труда (технологии) в 4 классе способствует освоению ряда универсальных учебных действий: познавательных универсальных учебных действий, коммуникативных универсальных учебных действий, регулятивных универсальных учебных действий, совместной деятельности.

У обучающегося будут сформированы следующие **базовые логические и исследовательские действия** как часть познавательных универсальных учебных действий:

ориентироваться в терминах, используемых в технологии, использовать их в ответах на вопросы и высказываниях (в пределах изученного);

анализировать конструкции предложенных образцов изделий;

конструировать и моделировать изделия из различных материалов по образцу, рисунку, простейшему чертежу, эскизу, схеме с использованием общепринятых условных обозначений и по заданным условиям;

выстраивать последовательность практических действий и технологических операций, подбирать материал и инструменты, выполнять экономную разметку, сборку, отделку изделия; решать простые задачи на преобразование конструкции;

выполнять работу в соответствии с инструкцией, устной или письменной;

соотносить результат работы с заданным алгоритмом, проверять изделия в действии, вносить необходимые дополнения и изменения;

классифицировать изделия по самостоятельно предложенному существенному признаку (используемый материал, форма, размер, назначение, способ сборки);

выполнять действия анализа и синтеза, сравнения, классификации предметов (изделий) с учётом указанных критериев;

анализировать устройство простых изделий по образцу, рисунку, выделять основные и второстепенные составляющие конструкции.

У обучающегося будут сформированы следующие **умения работать с информацией** как часть познавательных универсальных учебных действий:

находить необходимую для выполнения работы информацию, пользуясь различными источниками, анализировать её и отбирать в соответствии с решаемой задачей;

на основе анализа информации производить выбор наиболее эффективных способов работы;

использовать знаково-символические средства для решения задач в умственной или материализованной форме, выполнять действия моделирования, работать с моделями;

осуществлять поиск дополнительной информации по тематике творческих и проектных работ;

использовать рисунки из ресурса компьютера в оформлении изделий и другое;

использовать средства информационно-коммуникационных технологий для решения учебных и практических задач, в том числе Интернет под руководством учителя.

У обучающегося будут сформированы следующие **умения общения** как часть коммуникативных универсальных учебных действий:

соблюдать правила участия в диалоге: ставить вопросы, аргументировать и доказывать свою точку зрения, уважительно относиться к чужому мнению;

описывать факты из истории развития ремёсел на Руси и в России, высказывать своё отношение к предметам декоративно-прикладного искусства разных народов Российской Федерации;

создавать тексты-рассуждения: раскрывать последовательность операций при работе с разными материалами;

осознавать культурно-исторический смысл и назначение праздников, их роль в жизни каждого человека, ориентироваться в традициях организации и оформления праздников.

У обучающегося будут сформированы следующие умения самоорганизации и самоконтроля как часть регулятивных универсальных учебных действий:

понимать и принимать учебную задачу, самостоятельно определять цели учебно-познавательной деятельности;

планировать практическую работу в соответствии с поставленной целью и выполнять её в соответствии с планом;

на основе анализа причинно-следственных связей между действиями и их результатами прогнозировать практические «шаги» для получения необходимого результата;

выполнять действия контроля (самоконтроля) и оценки, процесса и результата деятельности, при необходимости вносить коррективы в выполняемые действия;

проявлять волевую саморегуляцию при выполнении задания.

У обучающегося будут сформированы следующие умения совместной деятельности:

организовывать под руководством учителя совместную работу в группе: распределять роли, выполнять функции руководителя или подчинённого, осуществлять продуктивное сотрудничество, взаимопомощь;

проявлять интерес к деятельности своих товарищей и результатам их работы, в доброжелательной форме комментировать и оценивать их достижения;

в процессе анализа и оценки совместной деятельности высказывать свои предложения и пожелания, выслушивать и принимать к сведению мнение других обучающихся, их советы и пожелания, с уважением относиться к разной оценке своих достижений.

#### **2.1.2.10. Физическая культура**

Содержание обучения в 1 классе.

Физическая культура. Культура движения. Гимнастика. Регулярные занятия физической культурой в рамках учебной и внеурочной деятельности. Основные разделы урока.

Исходные положения в физических упражнениях: стойки, упоры, седы, положения лёжа, сидя, у опоры.

Правила поведения на уроках физической культуры. Общие принципы выполнения гимнастических упражнений. Гимнастический шаг. Гимнастический (мягкий) бег. Основные хореографические позиции.

Место для занятий физическими упражнениями. Спортивное оборудование и инвентарь. Одежда для занятий физическими упражнениями. Техника безопасности при выполнении физических упражнений, проведении игр и спортивных эстафет.

Распорядок дня. Личная гигиена. Основные правила личной гигиены.

Самоконтроль. Строевые команды, построение, расчёт.

Физические упражнения.

Упражнения по видам разминки.

Общая разминка. Упражнения общей разминки. Влияние выполнения упражнений общей разминки на подготовку мышц тела к выполнению физических упражнений. Освоение техники выполнения упражнений общей разминки с контролем дыхания: приставные шаги вперёд на полной стопе (гимнастический шаг), шаги с продвижением вперёд на полупальцах и пятках («казачок»), шаги с продвижением вперёд на полупальцах с выпрямленными коленями и в полуприседе («жираф»), шаги с продвижением вперёд, сочетаемые с отведением рук назад на горизонтальном уровне («конькобежец»). Освоение танцевальных позиций у опоры.

Партерная разминка. Освоение техники выполнения упражнений для формирования и развития опорно-двигательного аппарата: упражнения для формирования стопы, укрепления мышц стопы, развития гибкости и подвижности суставов («лягушонок»), упражнения для растяжки задней поверхности мышц бедра и формирования выворотности стоп («крестик»), упражнения для укрепления мышц ног, увеличения подвижности тазобедренных, коленных и голеностопных суставов («велосипед»).

Упражнения для укрепления мышц тела и развития гибкости позвоночника, упражнения для разогревания методом скручивания мышц спины («верёвочка»), упражнения для укрепления мышц спины и увеличения их эластичности («рыбка»), упражнения для развития гибкости позвоночника и плечевого пояса («мост») из положения лёжа.

Подводящие упражнения

Группировка, кувырок в сторону, освоение подводящих упражнений к выполнению продольных и поперечных шпагатов («ящерка»).

Упражнения для развития моторики и координации с гимнастическим предметом.

Удержание скакалки. Вращение кистью руки скакалки, сложенной вчетверо, – перед собой, сложенной вдвое – поочерёдно в лицевой, боковой плоскостях. Подскоки через скакалку вперёд, назад. Прыжки через скакалку вперёд, назад. Игровые задания со скакалкой.

Удержание гимнастического мяча. Баланс мяча на ладони, передача мяча из руки в руку. Одиночный отбив мяча от пола. Переброска мяча с ладони на тыльную сторону руки и обратно. Перекат мяча по полу, по рукам. Бросок и ловля мяча. Игровые задания с мячом.

Упражнения для развития координации и развития жизненно важных навыков и умений.

Равновесие – колено вперёд попеременно каждой ногой. Равновесие («арабеск») попеременно каждой ногой. Повороты в обе стороны на сорок пять и девяносто градусов. Прыжки толчком с двух ног вперёд, назад, с поворотом на сорок пять и девяносто градусов в обе стороны.

Освоение танцевальных шагов: «буратино», «ковырялочка», «верёвочка».

Бег, сочетаемый с круговыми движениями руками.

Игры и игровые задания, спортивные эстафеты.

Музыкально-сценические игры. Игровые задания. Спортивные эстафеты с мячом, со скакалкой. Спортивные игры с элементами единоборства.

Организующие команды и приёмы.

Освоение универсальных умений при выполнении организующих команд.

### **Содержание обучения во 2 классе.**

Гармоничное физическое развитие. Контрольные измерения массы и длины своего тела. Осанка. Занятия гимнастикой в Древней Греции. Древние Олимпийские игры. Символ победы на Олимпийских играх. Возрождение Олимпийских игр. Современная история Олимпийских игр. Виды гимнастики в спорте и олимпийские гимнастические виды спорта. Всероссийские и международные соревнования. Календарные соревнования.

Упражнения по видам разминки.

Общая разминка. Упражнения общей разминки. Повторение разученных упражнений. Освоение техники выполнения упражнений общей разминки с контролем дыхания: гимнастический бег вперёд, назад, приставные шаги на полной стопе вперёд с движениями головой в

стороны («индюшонок»), шаги в полном приседе («гусиный шаг»), небольшие прыжки в полном приседе («мячик»), шаги с наклоном туловища вперёд до касания грудью бедра («цапля»), приставные шаги в сторону с наклонами («качалка»), наклоны туловища вперёд, попеременно касаясь прямых ног животом, грудью («складочка»).

Партерная разминка. Повторение и освоение новых упражнений основной гимнастики для формирования и развития опорно-двигательного аппарата, включая: упражнения для формирования стопы, укрепления мышц стопы, развития гибкости и подвижности суставов, упражнения для развития эластичности мышц ног и формирования выворотности стоп, упражнения для укрепления мышц ног, рук, упражнения для увеличения подвижности тазобедренных, коленных и голеностопных суставов.

Освоение упражнений для укрепления мышц спины и брюшного пресса («берёзка»), упражнения для укрепления мышц спины («рыбка», «коробочка»), упражнения для укрепления брюшного пресса («уголок»), упражнения для укрепления мышц спины и увеличения их эластичности («киска»), упражнения для развития гибкости: отведение ноги назад стоя на колене (махи назад) поочередно правой и левой ногой, прямые ноги разведены в стороны, наклоны туловища попеременно к каждой ноге, руки вверх, прижаты к ушам («коромысло»), упражнения для укрепления мышц живота, развития координации, укрепления мышц бедер («неваляшка»).

Разминка у опоры. Освоение упражнений для укрепления голеностопных суставов, развития координации и увеличения эластичности мышц: стоя лицом к гимнастической стенке (колени прямые, туловище и голова прямо, плечи опущены, живот и таз подтянуты, руки в опоре на гимнастической стенке на высоте талии, локти вниз), полуприсед (колени вперёд, вместе) – вытянуть колени – подняться на полупальцы – опустить пятки на пол в исходное положение. Наклоны туловища вперёд, назад и в сторону в опоре на полной стопе и на носках. Равновесие «пассе» (в сторону, затем вперёд) в опоре на стопе и на носках. Равновесие с ногой вперёд (горизонтально) и мах вперёд горизонтально. Приставные шаги в сторону и повороты. Прыжки: ноги вместе (с прямыми и с согнутыми коленями), разножка на сорок пять и девяносто градусов (вперёд и в сторону).

Подводящие упражнения, акробатические упражнения.

Освоение упражнений: кувырок вперёд, назад, шпагат, колесо, мост из положения сидя, стоя и вставание из положения мост.

Упражнения для развития моторики и координации с гимнастическим предметом

Удержание скакалки. Вращение кистью руки скакалки, сложенной вдвое, перед собой, ловля скакалки. Высокие прыжки вперёд через скакалку с двойным махом вперёд. Игровые задания со скакалкой.

Бросок мяча в заданную плоскость и ловля мяча. Серия отбивов мяча.

Игровые задания, в том числе с мячом и скакалкой. Спортивные эстафеты с гимнастическим предметом. Спортивные и туристические физические игры и игровые задания.

Комбинации упражнений. Осваиваем соединение изученных упражнений в комбинации.

Пример:

Исходное положение: стоя в VI позиции ног, колени вытянуты, рука с мячом на ладони вперёд (локоть прямой) – бросок мяча в заданную плоскость (на шаг вперёд) – шаг вперёд с поворотом тела на триста шестьдесят градусов – ловля мяча.

Пример:

Исходное положение: сидя в группировке – кувырок вперед-поворот «казак» – подъём – стойка в VI позиции, руки опущены.

Упражнения для развития координации и развития жизненно важных навыков и умений.

Плавательная подготовка.

Правила поведения в бассейне. Упражнения ознакомительного плавания: освоение универсальных умений дыхания в воде. Освоение упражнений для формирования навыков плавания: «поплавок», «морская звезда», «лягушонок», «весёлый дельфин». Освоение спортивных стилей плавания.

Основная гимнастика.

Освоение универсальных умений дыхания во время выполнения гимнастических упражнений.

Освоение техники поворотов в обе стороны на сто восемьдесят и триста шестьдесят градусов на одной ноге (попеременно), техники выполнения серии поворотов колено вперёд, в сторону, поворот «казак», нога вперёд горизонтально. Освоение техники выполнения прыжков толчком с одной ноги вперёд, с поворотом на девяносто и сто восемьдесят градусов в обе стороны.

Освоение танцевальных шагов: шаги с подскоками (вперёд, назад, с поворотом), шаги галопа (в сторону, вперёд), а также в сочетании с различными подскоками, элементы русского танца («припадание»), элементы современного танца.

Освоение упражнений на развитие силы: сгибание и разгибание рук в упоре лёжа на полу.

Игры и игровые задания, спортивные эстафеты.

Ролевые игры и игровые задания с использованием освоенных упражнений и танцевальных шагов. Спортивные эстафеты с мячом, со скакалкой. Спортивные игры. Туристические игры и задания.

Организующие команды и приёмы.

Освоение универсальных умений при выполнении организующих команд и строевых упражнений: построение и перестроение в одну, две шеренги, стоя на месте, повороты направо и налево, передвижение в колонне по одному с равномерной скоростью

### **Содержание обучения в 3 классе.**

Нагрузка. Влияние нагрузки на мышцы. Влияние утренней гимнастики и регулярного выполнения физических упражнений на человека. Физические упражнения. Классификация физических упражнений по направлениям. Эффективность развития физических качеств в соответствии с сенситивными периодами развития. Гимнастика и виды гимнастической разминки.

Основные группы мышц человека. Подводящие упражнения к выполнению акробатических упражнений.

Моделирование физической нагрузки при выполнении гимнастических упражнений для развития основных физических качеств.

Освоение навыков по самостоятельному ведению общей, партерной разминки и разминки у опоры в группе.

Освоение и демонстрация приёмов выполнения различных комбинаций гимнастических упражнений с использованием танцевальных шагов, поворотов, прыжков, гимнастических и акробатических упражнений.

Подбор комплекса и демонстрация техники выполнения гимнастических упражнений по преимущественной целевой направленности их использования.

Демонстрация умений построения и перестроения, перемещений различными способами передвижений, включая перекаты, повороты, прыжки, танцевальные шаги.

Организующие команды и приёмы.

Выполнение универсальных умений при выполнении организующих команд и строевых упражнений: построение и перестроение в одну, две шеренги, повороты направо и налево, передвижение в колонне по одному с равномерной скоростью.

Спортивно-оздоровительная деятельность.

Овладение техникой выполнения упражнений основной гимнастики, комплексов гимнастических упражнений, подбор и выполнение комплексов физкультурминуток, утренней гимнастики.

Овладение техникой выполнения упражнений основной гимнастики на развитие отдельных мышечных групп.

Овладение техникой выполнения упражнений основной гимнастики с учётом особенностей режима работы мышц (динамичные, статичные).

Овладение техникой выполнения серии поворотов и прыжков, в том числе с использованием гимнастических предметов.

Демонстрация универсальных умений: выполнение бросков гимнастического мяча в заданную плоскость пространства одной рукой (попеременно), двумя руками, имитация падения в группировке с кувырками, бег (челночный), метание теннисного мяча в заданную цель, прыжки в высоту, в длину, плавание.

Овладение техникой плавания на дистанцию не менее 25 метров (при наличии материально-технической базы).

Освоение правил вида спорта (на выбор), освоение физических упражнений для начальной подготовки по данному виду спорта.

Выполнение заданий в ролевых играх и игровых заданий.

Овладение техникой выполнения строевого шага и походного шага. Шеренги, перестроения и движение в шеренгах. Повороты на месте и в движении.

Различные групповые выступления, в том числе освоение основных условий участия во флешмобах.

#### **Содержание обучения в 4 классе.**

Физическое воспитание и физическое совершенствование. Спорт и гимнастические виды спорта. Принципиальные различия спорта и физической культуры. Ознакомление с видами спорта (на выбор) и правилами проведения соревнований по виду спорта (на выбор).

Освоение методов подбора упражнений для физического совершенствования и эффективного развития физических качеств по индивидуальной образовательной траектории, в том числе для утренней гимнастики, увеличения эффективности развития гибкости, координации. Самостоятельное проведение разминки по её видам.

Освоение методов организации и проведения спортивных эстафет, игр и игровых заданий, принципы проведения эстафет при ролевом участии (капитан команды, участник, судья, организатор). Туристическая игровая и спортивная игровая деятельность. Обеспечение индивидуального и коллективного творчества по созданию эстафет, игровых заданий, флешмоба.

Овладение техникой выполнения простейших форм борьбы. Игровые задания в рамках освоения упражнений единоборств и самообороны.

Освоение навыков туристической деятельности, включая сбор базового снаряжения для туристического похода, составление маршрута на карте с использованием компаса.

Освоение принципов определения максимально допустимой для себя нагрузки (амплитуды движения) при выполнении физического упражнения.

Способы демонстрации результатов освоения программы по физической культуре.

Спортивно-оздоровительная деятельность

Овладение техникой выполнения комбинаций упражнений основной гимнастики с элементами акробатики и танцевальных шагов.

Овладение техникой выполнения гимнастических упражнений для развития силы мышц рук (для удержания собственного веса).

Овладение техникой выполнения гимнастических упражнений для сбалансированности веса и роста; эстетических движений.

Овладение техникой выполнения гимнастических упражнений на укрепление мышц брюшного пресса, спины, мышц груди: «уголок» (усложнённый вариант), упражнение для рук, упражнение «волна» вперёд, назад, упражнение для укрепления мышц спины и увеличения эластичности мышц туловища.

Освоение акробатических упражнений: мост из положения стоя и поднятие из моста, шпагаты: поперечный или продольный, стойка на руках, колесо.

Овладение техникой выполнения гимнастической, строевой и туристической ходьбы и равномерного бега на 60 и 100 м.

Освоение прыжков в длину и высоту с места толчком двумя ногами, в высоту с разбега (при наличии специального спортивного легкоатлетического оборудования).

Овладение одним или более из спортивных стилей плавания на время и дистанцию (на выбор) при наличии материально-технического обеспечения).

Освоение правил вида спорта (на выбор) и освоение физических упражнений для начальной подготовки по данному виду спорта в соответствии со стандартами спортивной подготовки.

Демонстрация универсальных умений: выполнение бросков гимнастического мяча в заданную плоскость пространства одной рукой (попеременно), двумя руками, имитация падения в группировке с кувырками, перемещение на лыжах, бег (челночный), метание теннисного мяча в заданную цель, прыжки в высоту, в длину, плавание.

Выполнение заданий в ролевых, туристических, спортивных играх.

Освоение строевого шага и походного шага. Шеренги, перестроения и движение в шеренгах. Повороты на месте и в движении.

Овладение техникой выполнения групповых гимнастических и спортивных упражнений.

Демонстрация результатов освоения программы по физической культуре.

## **2.2. Программа формирования универсальных учебных действий**

Программа формирования универсальных (обобщенных) учебных действий у учащихся в соответствии с п. 31.2 ФГОС НОО имеет следующую структуру:

- описание взаимосвязи универсальных учебных действий с содержанием учебных предметов;
- характеристика регулятивных, познавательных, коммуникативных универсальных учебных действий учащихся.

Цель развития учащихся на уровне начального общего образования реализуется через установление связи и взаимодействия между освоением предметного содержания обучения и достижениями учащегося в области метапредметных результатов. Это взаимодействие проявляется в следующем:

- предметные знания, умения и способы деятельности являются содержательной основой становления УУД;

- развивающиеся УУД обеспечивают протекание учебного процесса как активной инициативной поисково-исследовательской деятельности на основе применения различных интеллектуальных процессов, прежде всего теоретического мышления, связной речи и воображения, в том числе в условиях дистанционного обучения (в условиях неконтактного информационного взаимодействия с субъектами образовательного процесса);

- под влиянием УУД складывается новый стиль познавательной деятельности: универсальность как качественная характеристика любого учебного действия и составляющих его операций, что позволяет учащемуся использовать освоенные способы действий на любом пред-

метном содержании, в том числе представленного в виде экранных (виртуальных) моделей изучаемых объектов, сюжетов, процессов, что положительно отражается на качестве изучения учебных предметов;

- построение учебного процесса с учетом реализации цели формирования УУД способствует снижению доли репродуктивного обучения, создающего риски, которые нарушают успешность развития учащегося, и формирует способности к вариативному восприятию предметного содержания в условиях реального и виртуального представления экранных (виртуальных) моделей изучаемых объектов, сюжетов, процессов.

- описание взаимосвязи универсальных учебных действий с содержанием учебных предметов.

*Взаимосвязь универсальных учебных действий с содержанием учебных предметов.* Для формирования функциональной грамотности младших школьников важнейшую роль играют метапредметные результаты деятельности учащихся, которые охарактеризованы универсальными учебными действиями (далее – УУД), требования к которым обозначены в п. 42 ФГОС НОО (универсальные учебные познавательные действия, универсальные учебные коммуникативные действия, универсальные учебные регулятивные действия).

Формирование универсальных учебных действий, обеспечивающих решение задач общекультурного, ценностно-личностного, познавательного развития учащихся, реализуется в рамках целостной образовательной деятельности в ходе изучения учащимися системы учебных предметов и курсов, в метапредметной деятельности, организации форм учебного сотрудничества и решения важных задач жизнедеятельности учащихся.

Каждый учебный предмет в зависимости от предметного содержания и способов организации учебной деятельности учащихся раскрывает определенные возможности для формирования универсальных учебных действий.

В частности, предметная область «Русский язык и литературное чтение» (учебный предмет «Русский язык») обеспечивают формирование универсальных учебных познавательных, коммуникативных и регулятивных действий. Работа с текстом открывает возможности для формирования логических действий анализа, сравнения, установления причинно-следственных связей. Ориентация в морфологической и синтаксической структуре языка и усвоение правил строения слова и предложения, графической формы букв обеспечивают развитие знаково-символических действий — замещения (например, звука буквой), моделирования (например, состава слова путем составления схемы) и преобразования модели (видоизменения слова). Изучение русского и родного языка создает условия для формирования языкового чутья как результата ориентировки ребенка в грамматической и синтаксической структуре родного языка и обеспечивает успешное развитие адекватных возрасту форм и функций речи, включая обобщающую и планирующую функции. Формирование универсальных учебных коммуникативных действий учит умению ориентироваться в целях, задачах, средствах и условиях общения, выбирать адекватные языковые средства для успешного решения коммуникативных задач, в процессе освоения системы понятий и правил русского языка у обучающихся формируются познавательные универсальные учебные действия.

Предметная область «Русский язык и литературное чтение» (учебный предмет «Литературное чтение»): требования к результатам изучения учебного предмета включают формирование всех видов универсальных учебных действий: коммуникативных, познавательных и регулятивных (с приоритетом развития ценностно-смысловой сферы и коммуникации). Литературное чтение - осмысленная, творческая духовная деятельность, которая обеспечивает освоение идейно-нравственного содержания художественной литературы, развитие эстетического восприятия. Важнейшей функцией восприятия художественной литературы является трансляция духовно-нравственного опыта общества через коммуникацию системы социальных личност-



ных смыслов, раскрывающих нравственное значение поступков героев литературных произведений. При получении начального общего образования важным средством организации понимания авторской позиции, отношения автора к героям произведения и отображаемой действительности является выразительное чтение.

Учебный предмет «Литературное чтение» обеспечивают приобщение к литературе как искусству слова и формируют индивидуальный эстетический вкус. Формирование универсальных учебных коммуникативных действий обеспечивается через обучение правильному и умелому пользованию речью в различных жизненных ситуациях, передаче другим своих мыслей и чувств, через организацию диалога с автором в процессе чтения текста и учебного диалога на этапе его обсуждения, умение произвольно и выразительно строить контекстную речь с учетом целей коммуникации, особенностей слушателя, в том числе используя аудиовизуальные средства. Знакомство с элементарными приемами интерпретации, анализа и преобразования художественных, научно-популярных и учебных текстов с использованием элементарных литературоведческих понятий, умение устанавливать логическую причинно-следственную последовательность событий и действий героев произведения, умение понимать контекстную речь на основе воссоздания картины событий и поступков персонажей способствует формированию универсальных учебных познавательных действий. Умение строить план с выделением существенной и дополнительной информации способствует формированию универсальных учебных регулятивных действий.

Предметная область «Иностранный язык» обеспечивает прежде всего развитие универсальных учебных коммуникативных действий, формируя коммуникативную культуру учащегося. Изучение иностранного языка способствует:

- общему речевому развитию учащегося на основе формирования обобщенных лингвистических структур грамматики и синтаксиса;
- развитию произвольности и осознанности монологической и диалогической речи;
- развитию письменной речи;
- формированию ориентации на партнера, его высказывания, поведение, эмоциональное состояние и переживания; уважения интересов партнера; умения слушать и слышать собеседника, вести диалог, излагать и обосновывать свое мнение в понятной для собеседника форме.

Знакомство учащихся с культурой, историей и традициями других народов и мировой культурой, открытие универсальности детской субкультуры, доброжелательного отношения, уважения и толерантности к другим странам и народам, компетентности в межкультурном диалоге. Изучение иностранного языка способствует развитию универсальных учебных познавательных действий: смыслового чтения (выделение субъекта и предиката текста; понимание смысла текста и умение прогнозировать развитие его сюжета; умение задавать вопросы, опираясь на смысл прочитанного текста; сочинение оригинального текста на основе плана).

При получении начального общего образования учебный предмет «Математика» предметной области «Математика и информатика» является основой развития у учащихся универсальных учебных познавательных действий, в первую очередь логических и алгоритмических. В процессе знакомства с математическими отношениями, зависимостями у школьников формируются учебные действия планирования последовательности шагов при решении задач; различения способа и результата действия; выбора способа достижения поставленной цели; использования знаково-символических средств для моделирования математической ситуации, представления информации; сравнения и классификации (например, предметов, чисел, геометрических фигур) по существенному основанию. Особое значение имеет математика для формирования общего приема решения задач как универсального учебного действия. Формирование моделирования как универсального учебного действия осуществляется в рамках практически всех учебных предметов на этом уровне образования. В процессе обучения учащийся осваивает си-

стему социально принятых знаков и символов, существующих в современной культуре и необходимых как для его обучения, так и для социализации.

Предмет «Окружающий мир» предметной области «Обществознание и естествознание ("окружающий мир")» выполняет интегрирующую функцию и обеспечивает формирование у учащихся целостной научной картины природного и социокультурного мира, отношений человека с природой, обществом, другими людьми, государством, осознания своего места в обществе, создавая основу становления мировоззрения, жизненного самоопределения и формирования российской гражданской идентичности личности. Изучение данного предмета способствует формированию универсальных учебных познавательных действий: овладению начальными формами исследовательской деятельности, включая умение поиска и работы с информацией; формированию действий замещения и моделирования (использование готовых моделей для объяснения явлений или выявления свойств объектов и создания моделей); формированию логических действий сравнения, подведения под понятия, аналогии, классификации объектов живой и неживой природы на основе внешних признаков или известных характерных свойств; установления причинно-следственных связей в окружающем мире, в том числе на многообразном материале природы и культуры родного края.

Учебный предмет «Основы религиозных культур и светской этики» (далее – ОРКСЭ), в рамках которого изучается выбранный родителями (законными представителями) несовершеннолетних обучающихся учебный модуль "Основы православной культуры", "Основы иудейской культуры", "Основы буддийской культуры", "Основы исламской культуры", "Основы религиозных культур народов России", "Основы светской этики" выполняет значительную роль при формировании универсальных учебных познавательных, регулятивных и коммуникативных универсальных действий. Универсальные учебные познавательные действия, формируемые при изучении ОРКСЭ:

- познавательные УУД: умение ориентироваться в понятиях, отражающих нравственные ценности общества — мораль, этика, этикет, справедливость, культура", "Основы буддийской культуры", "Основы исламской культуры", "Основы религиозных культур народов России";
- регулятивные УУД: умение проявлять готовность изменять себя, оценивать свои поступки, ориентируясь на нравственные правила и нормы современного российского общества; проявлять способность к сознательному самоограничению в поведении; анализировать ситуации, отражающие примеры положительного и негативного отношения к окружающему миру (природе, людям, предметам трудовой деятельности);
- коммуникативные УУД: умение использовать смысловое чтение для выделения главной мысли религиозных притч, сказаний, произведений фольклора и художественной литературы, анализа и оценки жизненных ситуаций, раскрывающих проблемы нравственности, этики, речевого этикета; соблюдать правила ведения диалога и дискуссии; корректно задавать вопросы и высказывать своё мнение; проявлять уважительное отношение к собеседнику с учётом особенностей участников общения.

Также в ходе изучения ОРКСЭ учитель организует совместную деятельность учащихся, формируя умение выбирать партнёра не только по личным симпатиям, но и по деловым качествам, корректно высказывать свои пожелания к работе, спокойно принимать замечания к своей работе, объективно их оценивать; владеть умениями совместной деятельности: подчиняться, договариваться, руководить; терпеливо и спокойно разрешать возникающие конфликты.

Развивающий потенциал учебного предмета «Изобразительное искусство» предметной области «Искусство» связан с формированием универсальных учебных познавательных, регулятивных универсальных действий. Моделирующий характер изобразительной деятельности создает условия для формирования общеучебных действий, замещения и моделирования явлений и объектов природного и социокультурного мира в продуктивной деятельности учащихся. Такое

моделирование является основой развития познания ребенком мира и способствует формированию логических операций сравнения, установления тождества и различий, аналогий, причинно-следственных связей и отношений. При создании продукта изобразительной деятельности особые требования предъявляются к регулятивным действиям — целеполаганию как формированию замысла, планированию и организации действий в соответствии с целью, умению контролировать соответствие выполняемых действий способу, внесению коррективов на основе предвосхищения будущего результата и его соответствия замыслу.

На учебном предмете «Музыка» предметной области «Искусство» формирование универсальных учебных познавательных, регулятивных и коммуникативных действий у учащихся происходит в процессе активного восприятия и обсуждения музыки, освоения основ музыкальной грамоты, собственного опыта музыкально-творческой деятельности учащихся: хорового пения и игры на элементарных музыкальных инструментах, пластическом интонировании, подготовке музыкально-театрализованных представлений.

В результате реализации программы, учащиеся смогут освоить универсальные учебные действия, обеспечивающие овладение ключевыми компетенциями, реализовать собственный творческий потенциал, применяя музыкальные знания и представления о музыкальном искусстве в познавательной и практической деятельности.

В рамках формирования регулятивных УУД у учащихся ключевыми являются: овладение способностью принимать и сохранять цели и задачи учебной деятельности, поиска средств ее осуществления в процессе освоения музыкальной культуры; формирование умения планировать, контролировать и оценивать учебные действия в соответствии с поставленной задачей и условиями ее реализации; определять наиболее эффективные способы достижения результата в различных видах музыкальной деятельности.

Формирование познавательных УУД: овладение базовыми предметными и межпредметными понятиями в процессе освоения учебного предмета «Музыка»; использование знаково-символических средств представления информации в процессе освоения средств музыкальной выразительности, основ музыкальной грамоты; освоение способов решения проблем творческого и поискового характера в учебной, музыкально-исполнительской и творческой деятельности; овладение логическими действиями сравнения, анализа, синтеза, обобщения, классификации по родовидовым признакам, установления аналогий и причинно-следственных связей, построения рассуждений, отнесения к известным понятиям в процессе слушания и освоения музыкальных произведений различных жанров и форм.

Коммуникативные УУД: готовность к учебному сотрудничеству (общение, взаимодействие) со сверстниками при решении различных музыкально-творческих задач; готовность слушать собеседника и вести диалог, готовность признавать возможность существования различных точек зрения и права каждого иметь свою; излагать свое мнение и аргументировать свою точку зрения и оценку событий, формирующихся в процессе совместной творческой и коллективной хоровой и инструментальной деятельности.

Обучение младших школьников использованию различных способов поиска (в справочных источниках и открытом учебном информационном пространстве сети Интернет), сбора, обработки, анализа, организации, передачи и интерпретации информации осуществляется в соответствии с коммуникативными и познавательными задачами и технологиями учебного предмета; в том числе и анализировать звуки, готовить свое выступление и выступать с аудио-, видео- и графическим сопровождением;

Специфика учебного предмета «Труд (технология)» предметной области «Технология» и его значимость для формирования универсальных учебных действий обусловлены: ключевой ролью предметно-преобразовательной деятельности как основы формирования системы универсальных учебных действий; значением универсальных учебных действий моделирования и планирования, которые являются непосредственным предметом усвоения в ходе выполнения

различных заданий по курсу (так, в ходе решения задач на конструирование обучающиеся учатся использовать схемы, карты и модели, задающие полную ориентировочную основу выполнения предложенных заданий и позволяющие выделять необходимую систему ориентиров); специальной организацией процесса планомерно-поэтапной отработки предметно-преобразовательной деятельности учащихся (регулятивные УУД) в генезисе и развитии психологических новообразований младшего школьного возраста — умения осуществлять анализ, действовать во внутреннем умственном плане; рефлексией как осознанием содержания и оснований выполняемой деятельности (познавательные УУД); широким использованием форм группового сотрудничества и проектных форм работы для реализации учебных целей курса; формированием первоначальных элементов ИКТ-компетентности учащихся. В программе по труду (технологии) осуществляется реализация межпредметных связей с учебными предметами: «Математика» (моделирование, выполнение расчётов, вычислений, построение форм с учетом основ геометрии, работа с геометрическими фигурами, телами, именованными числами), «Изобразительное искусство» (использование средств художественной выразительности, законов и правил декоративно-прикладного искусства и дизайна), «Окружающий мир» (природные формы и конструкции как универсальный источник инженерно-художественных идей для мастера; природа как источник сырья, этнокультурные традиции), «Родной язык» (использование важнейших видов речевой деятельности и основных типов учебных текстов в процессе анализа заданий и обсуждения результатов практической деятельности), «Литературное чтение» (работа с текстами для создания образа, реализуемого в изделии).

Учебный предмет «Физическая культура» предметной области «Физическая культура» способствует:

в области универсальных учебных регулятивных действий развитию умений планировать, регулировать, контролировать и оценивать свои действия;

в области универсальных учебных коммуникативных действий развитию взаимодействия, ориентации на партнера, сотрудничеству и кооперации (в командных видах спорта — формированию умений планировать общую цель и пути ее достижения; договариваться в отношении целей и способов действия, распределения функций и ролей в совместной деятельности; конструктивно разрешать конфликты; осуществлять взаимный контроль; адекватно оценивать собственное поведение и поведение партнера и вносить необходимые коррективы в интересах достижения общего результата);

в области универсальных учебных регулятивных действий выполнению учебных заданий по обучению новым физическим упражнениям и развитию физических качеств; проявлению уважительного отношения к участникам совместной игровой и соревновательной деятельности; взаимодействию со сверстниками в процессе учебной и игровой деятельности, контролю соответствия выполнения игровых действий правилам подвижных игр и др.

**Характеристика регулятивных, познавательных, коммуникативных универсальных учебных действий учащихся.**

*Характеристика универсальных учебных действий.*

В соответствии с п. 9 ФГОС НОО достижения учащимися, полученные в результате изучения учебных предметов, учебных курсов (в том числе внеурочной деятельности), учебных модулей, характеризующие совокупность познавательных, коммуникативных и регулятивных универсальных учебных действий, а также уровень овладения междисциплинарными понятиями (далее - метапредметные результаты), сгруппированы во ФГОС по трем направлениям и отражают способность учащихся использовать на практике универсальные учебные действия, составляющие умение овладеть:

- учебными знаково-символическими средствами, являющимися результатами освоения учащимися ООП НОО, направленными на овладение и использование знаково-символических средств (замещение, моделирование, кодирование и декодирование информации, логические

операции, включая общие приемы решения задач) (далее - универсальные учебные познавательные действия);

- учебными знаково-символическими средствами, являющимися результатами освоения учащимися ООП НОО, направленными на приобретение ими умения учитывать позицию собеседника, организовывать и осуществлять сотрудничество, коррекцию с педагогическими работниками и со сверстниками, адекватно передавать информацию и отображать предметное содержание и условия деятельности и речи, учитывать разные мнения и интересы, аргументировать и обосновывать свою позицию, задавать вопросы, необходимые для организации собственной деятельности и сотрудничества с партнером (далее - универсальные учебные коммуникативные действия);

- учебными знаково-символическими средствами, являющимися результатами освоения учащимися ООП НОО, направленными на овладение типами учебных действий, включающими способность принимать и сохранять учебную цель и задачу, планировать ее реализацию, контролировать и оценивать свои действия, вносить соответствующие коррективы в их выполнение, ставить новые учебные задачи, проявлять познавательную инициативу в учебном сотрудничестве, осуществлять констатирующий и предвосхищающий контроль по результату и способу действия, актуальный контроль на уровне произвольного внимания (далее - универсальные регулятивные действия).

Познавательные УУД (п.169.3 ФОП НОО) отражают совокупность операций, участвующих в учебно-познавательной деятельности учащихся, и включают: методы познания окружающего мира, в том числе представленного (на экране) в виде виртуального отображения реальной действительности (наблюдение, элементарные опыты и эксперименты; измерения и другое); базовые логические и базовые исследовательские операции (сравнение, анализ, обобщение, классификация, сериация, выдвижение предположений, проведение опыта, мини-исследования и другое); работа с информацией, представленной в разном виде и формах, в том числе графических (таблицы, диаграммы, инфограммы, схемы), аудио- и видеоформатах (возможно на экране).

Познавательные УУД (п. 169.4 ФОП НОО) становятся предпосылкой формирования способности учащегося к самообразованию и саморазвитию.

Коммуникативные УУД (п.169.5 ФОП НОО) являются основанием для формирования готовности учащегося к информационному взаимодействию с окружающим миром: средой обитания, членами многонационального поликультурного общества разного возраста, представителями разных социальных групп, в том числе представленного (на экране) в виде виртуального отображения реальной действительности, и даже с самим собой. Коммуникативные УУД целесообразно формировать, используя цифровую образовательную среду класса, лица (п. 169.6 ФОП НОО).

Коммуникативные УУД (п.169.7 ФОП НОО) характеризуются четырьмя группами учебных операций, обеспечивающих: смысловое чтение текстов разных жанров, типов, назначений; аналитическую текстовую деятельность с ними; успешное участие учащегося в диалогическом взаимодействии с субъектами образовательных отношений (знание и соблюдение правил учебного диалога), в том числе в условиях использования технологий неконтактного информационного взаимодействия; успешную продуктивно-творческую деятельность (самостоятельное создание текстов разного типа - описания, рассуждения, повествования), создание и видоизменение экранных (виртуальных) объектов учебного, художественного, бытового назначения (самостоятельный поиск, реконструкция, динамическое представление); результативное взаимодействие с участниками совместной деятельности (высказывание собственного мнения, учет суждений других собеседников, умение договариваться, уступать, вырабатывать общую точку зрения), в том числе в условиях использования технологий неконтактного информационного взаимодействия.

Регулятивные УУД (п. 169.8 ФОП НОО) отражают совокупность учебных операций, обеспечивающих становление рефлексивных качеств учащегося (на уровне начального общего образования их формирование осуществляется на пропедевтическом уровне).

Выделяются шесть групп учебных операций регулятивных УУД (п.169.9 ФОП НОО): принимать и удерживать учебную задачу; планировать ее решение; контролировать полученный результат деятельности; контролировать процесс деятельности, его соответствие выбранному способу; предвидеть (прогнозировать) трудности и ошибки при решении данной учебной задачи; корректировать при необходимости процесс деятельности.

Важной составляющей регулятивных УУД (п. 169.10 ФОП НОО) являются операции, определяющие способность учащегося к волевым усилиям в процессе коллективной и (или) совместной деятельности, к мирному самостоятельному предупреждению и преодолению конфликтов, в том числе в условиях использования технологий неконтактного информационного взаимодействия.

Сформированность универсальных учебных действий у учащихся лица определяется на этапе завершения ими освоения ООП НОО в 4 классе (п. 31.2 ФГОС НОО).

Полученные результаты не подлежат балльной оценке, так как в соответствии с закономерностями контрольно-оценочной деятельности балльной оценкой (отметкой) оценивается результат, а не процесс деятельности. В задачу педагогического работника входит проанализировать вместе с учащимся его достижения, ошибки и встретившиеся трудности (п. 169.17 ФОП НОО).

В соответствии с п. 30.3. ФГОС НОО система оценки достижения планируемых результатов освоения программы начального общего образования должна ориентировать образовательную деятельность на личностное развитие и воспитание учащихся, достижение планируемых результатов освоения учебных предметов, учебных курсов, учебных курсов внеурочной деятельности и формирование универсальных учебных действий у обучающихся.

*В федеральных рабочих программах учебных предметов содержание УУД представлено в пункте "Планируемые результаты обучения". Познавательные УУД включают перечень базовых логических действий; базовых исследовательских действий; работу с информацией. Коммуникативные УУД включают перечень действий участника учебного диалога, действия, связанные со смысловым чтением и текстовой деятельностью, а также УУД, обеспечивающие монологические формы речи (описание, рассуждение, повествование). Регулятивные УУД включают перечень действий саморегуляции, самоконтроля и самооценки. Отдельный раздел "Совместная деятельность" интегрирует коммуникативные и регулятивные действия, необходимые для успешной совместной деятельности (п. 169.19 ФОП НОО).*

Формирование УУД происходит и в рамках реализации рабочих программ учебных предметов, учебных курсов части учебного плана, формируемой участниками образовательных отношений, ООП НОО лица. Перечень данных курсов формируется с учетом выбора родителей (законных представителей) несовершеннолетних учащихся и представлен в пункте «Учебный план ООП НОО». Организуемая внеурочная деятельность реализуется посредством рабочих программ учебных курсов внеурочной деятельности и также способствует развитию всех видов УУД.

Формирование универсальных учебных действий является целенаправленным, системным процессом, который является составной частью образовательной деятельности школы при реализации ООП НОО как в урочной деятельности учащихся, так и во внеурочной деятельности. В рамках реализации программы формирования УУД у младших школьников образовательной деятельности школы создаются условия, обеспечивающие возможность формирования функциональной грамотности обучающихся (способности решать учебные задачи и жизненные проблемные ситуации на основе сформированных предметных, метапредметных и универсаль-

ных способов деятельности), включающей овладение ключевыми компетенциями, составляющими основу готовности к успешному взаимодействию с изменяющимся миром и дальнейшему успешному образованию (п. 34.2 ФГОС НОО).

Ниже приведены составляющие компетентностей лица и соотнесение их с требованиями ФГОС НОО (представлены в скобках).

**Учебная компетентность** включает в себя:

- успешность освоения учебных программ (как способность к усвоению и хранению знаний, информации);
- функциональная грамотность (как способность к преобразованию и применению знаний, информации на практике);
- интерес к учёбе (как интегративная характеристика, включающая в себя: познавательную мотивацию, мотивацию достижения и самореализации).

**Социальная компетентность** как совокупность ряда личностно и социально- значимых качеств:

- коммуникабельность (овладение начальными навыками адаптации в динамично изменяющемся и развивающемся мире)
- толерантность (формирование уважительного отношения к иному мнению, истории и культуре других народов)
- умение работать в команде (развитие навыков сотрудничества со сверстниками в разных социальных ситуациях, умения не создавать конфликтов и находить выходы из спорных ситуаций)
- самостоятельность (развитие самостоятельности и личной ответственности за свои поступки, в том числе в информационной деятельности)
- креативность (развитие творческого потенциал и дивергентного мышления).

**Гражданственность** как компетентность отражает уровень социальной активности учащихся начальной школы (участие в социально значимых проектах внутри школы и вне неё), готовности учеников отвечать за свои поступки, принятия ими демократических ценностей и ценностей своего коллектива, в том числе, развитие патриотических чувств.

**Здоровьесбережение** как компетентность отражает выполнение выпускником начальной школы правил здорового и безопасного образа жизни для себя и окружающих. Это одна из составляющих здоровьесбережения.

Здоровье мы понимаем, как совокупность физического, психологического и нравственного здоровья:

- физическое здоровье (ведение здорового и безопасного образа жизни: правильное питание, закаливание, занятие физической культурой, соблюдение правил личной безопасности, гигиены и т. д.)
- психологическое здоровье (умение контролировать свои эмоции, сдерживать негативные поведенческие проявления, проявлять волевой самоконтроль);
- нравственное здоровье (развитие этических чувств, доброжелательности и эмоционально-нравственной отзывчивости, понимания и сопереживания чувствам других людей).

Для того, чтобы достичь такого результата, необходимо сформировать у учащихся универсальные учебные действия.

**Особенности, основные направления и планируемые результаты учебно-исследовательской и проектной деятельности учащихся в рамках урочной и внеурочной деятельности**

Учебно-исследовательская и проектная деятельности учащихся направлена на развитие метапредметных умений.

Включение учебно-исследовательской и проектной деятельности в процесс обучения является важным инструментом развития познавательной сферы, приобретения социального опыта, возможностей саморазвития, повышение интереса к предмету изучения и процессу умственного труда, получения и самостоятельного открытия новых знаний у младшего школьника. Главная особенность развития учебно-исследовательской и проектной деятельности - возможность активизировать учебную работу детей, придав ей исследовательский, творческий характер и таким образом передать учащимся инициативу в своей познавательной деятельности. Учебно-исследовательская деятельность предполагает поиск новых знаний и направлена на развитие у ученика умений и навыков научного поиска. Проектная деятельность в большей степени связана с развитием умений и навыков планирования, моделирования и решения практических задач.

В ходе освоения учебно-исследовательской и проектной деятельности учащийся начальной школы получает знания не в готовом виде, а добывает их сам и осознает при этом содержание и формы учебной деятельности. Учащийся выступает в роли субъекта образовательной деятельности, поскольку получает возможность быть самостоятельным, активным творцом, который планирует свою деятельность, ставит задачи, ищет средства для решения поставленных задач.

Основными задачами в процессе учебно-исследовательского и проектного обучения является развитие у ученика определенного базиса знаний и развития умений: наблюдать, измерять, сравнивать, моделировать, генерировать гипотезы, экспериментировать, устанавливать причинно-следственные связи. Данные умения обеспечивают необходимую знаниевую и процессуальную основу для проведения исследований и реализации проектов в урочной и внеурочной деятельности.

Развитие умений младших школьников проводится с учетом использования вербальных, знаково-символических, наглядных средств и приспособлений для создания моделей изучаемых объектов и процессов, схем, алгоритмов и эвристических средств решения учебных и практических задач, а также особенностей математического, технического моделирования, в том числе возможностей компьютера.

Исследовательская и проектная деятельность может проходить как в индивидуальной, так и в групповой форме, что помогает учителю построить индивидуальный подход к развитию ребенка. Границы исследовательского и проектного обучения младших школьников определяются целевыми установками, на которые ориентирован учитель, а также локальными задачами, стоящими на конкретном уроке.

В рамках внеурочной деятельности исследовательская и проектная деятельность направлены на обогащение содержания образования и возможность реализации способностей, потребностей и интересов учащихся с различным уровнем развития.

Для расширения диапазона применимости исследовательского и проектного обучения следует дифференцировать задания по степени трудности: путем постепенного усложнения непосредственно самих заданий и/или увеличением степени самостоятельности ребенка, регулируемой мерой непосредственного руководства учителя процессом научно-практического обучения.

Основные метапредметные результаты учебно-исследовательской и проектной деятельности младших школьников:

- наблюдать, измерять, сравнивать, моделировать, выдвигать гипотезы, экспериментировать, определять понятия, устанавливать причинно-следственные связи и работать с источниками информации;
- готовность слушать и слышать собеседника, умение в корректной форме формулировать и оценивать познавательные вопросы; проявлять самостоятельность в обучении, инициативу в



использовании своих мыслительных способностей; критически и творчески работать в сотрудничестве с другими людьми; смело и твердо защищать свои убеждения; оценивать и понимать собственные сильные и слабые стороны; отвечать за свои действия и их последствия.

Границы исследовательского и проектного обучения младших школьников определяются целевыми установками, на которые ориентирован учитель, а также локальными задачами, стоящими на конкретном уроке. В рамках внеурочной деятельности исследовательская и проектная деятельность направлены на обогащение содержания образования и возможность реализации способностей, потребностей и интересов учащихся с различным уровнем развития. Для расширения диапазона применимости исследовательского и проектного обучения следует дифференцировать задания по степени трудности: путем постепенного усложнения непосредственно самих заданий и/или увеличением степени самостоятельности ребенка, регулируемой мерой непосредственного руководства учителя процессом научно-практического обучения. В качестве основных результатов учебно-исследовательской и проектной деятельности младших школьников рассматриваются такие метапредметные результаты, как сформированные умения: наблюдать, измерять, сравнивать, моделировать, выдвигать гипотезы, экспериментировать, определять понятия, устанавливать причинно-следственные связи и работать с источниками информации. Они обеспечивают получение необходимой знаниевой и процессуальной основы для проведения исследований и реализации проектов при изучении учебных предметов. В качестве результата следует также включить готовность слушать и слышать собеседника, умение в корректной форме формулировать и оценивать познавательные вопросы; проявлять самостоятельность в обучении, инициативу в использовании своих мыслительных способностей; критически и творчески работать в сотрудничестве с другими людьми; смело и твердо защищать свои убеждения; оценивать и понимать собственные сильные и слабые стороны; отвечать за свои действия и их последствия.

Исследовательская и проектная деятельность может проходить как в индивидуальной, так и в групповой форме, что помогает учителю построить индивидуальный подход к развитию ребенка.

Целенаправленное обучение учащихся исследовательской и проектной деятельности ведется с 3 класса. В 3 классе обучение проектной деятельности осуществляется в проектных мастерских в малых группах. У учеников есть возможность работать в следующих проектных мастерских: «Умники и умницы», «Робототехника», «Я – гражданин РК», «Занимательная математика» и др.

Работа над проектами гармонично дополняет в образовательном процессе классно-урочную деятельность и позволяет работать над получением личностных и метапредметных результатов образования в более комфортных для этого условиях, не ограниченных временными рамками отдельных уроков.

Основными отличиями проектной деятельности от других видов деятельности являются:

- направленность на достижение конкретных целей;
- координированное выполнение взаимосвязанных действий;
- ограниченная протяжённость во времени с определённым началом и концом;
- в определённой степени неповторимость и уникальность.

Нацеленность проектов на оригинальный конечный результат в ограниченное время создает предпосылки и условия прежде всего для достижения регулятивных метапредметных результатов:

- определение целей деятельности, составление плана действий по достижению результата творческого характера,
- работа по составленному плану с сопоставлением получающегося результата с исходным замыслом,

– понимание причин возникающих затруднений и поиск способов выхода из ситуации.

В подходе к работе над проектами в начальной школе, в качестве обязательного этапа, предваряющего работу над изделиями, мероприятиями, исследованиями и решением проблем, проводится сбор информации по одному из направлений общей темы в соответствии с интересами учащегося и по его выбору. Это позволяет осваивать познавательные универсальные учебные действия:

- предполагать, какая информация нужна,
- отбирать необходимые словари, энциклопедии, справочники, электронные диски,
- сопоставлять и отбирать информацию, полученную из различных источников (словари, энциклопедии, справочники, электронные диски, сеть Интернет).

Совместная творческая деятельность учащихся при работе над проектами в группе и необходимый завершающий этап работы над любым проектом – презентация (защита) проекта – способствуют формированию метапредметных коммуникативных умений:

- организовывать взаимодействие в группе (распределять роли, договариваться друг с другом и т.д.),
- предвидеть (прогнозировать) последствия коллективных решений,
- оформлять свои мысли в устной и письменной речи с учётом своих учебных и жизненных речевых ситуаций, в том числе с применением средств ИКТ,
- при необходимости отстаивать свою точку зрения, аргументируя ее.

Учиться подтверждать аргументы фактами. Личностные результаты при работе над проектами могут быть получены при выборе тематики проектов. Например, выбор темы проектов, связанной с историей и культурой своей страны, позволяет формировать самоопределение учащихся как граждан России, испытывать чувство гордости за свой народ, свою Родину. Использование в образовательном процессе жизненных задач, предлагающих ученикам решение проблем или выполнение задач в чьей-либо профессиональной или социальной роли в предлагаемой описываемой ситуации, реализует принцип управляемого перехода от деятельности в учебной ситуации к деятельности в жизненной ситуации. Жизненные задачи носят компетентностный характер и нацелены на применение предметных, метапредметных и межпредметных умений для получения желаемого результата. Традиционный для такого рода задач дефицит одной информации и её общая избыточность способствуют формированию познавательных универсальных учебных действий. Умения поставить цель при решении жизненных задач, составить план действий, получить результат, действуя по плану, и сравнить его с замыслом – входят в перечень регулятивных учебных действий. Часто жизненная задача может включать в качестве задания выполнение проекта. При работе над жизненными задачами такого рода создаются предпосылки для освоения универсальных учебных действий, характерных для работы над проектами.

Одним из условий формирования УУД в начальной школе является использование технологии образовательных событий, которая представляет собой результат интеграции идей и установок системно-деятельностного подхода, идеологии метапредметной и проектно-исследовательской деятельности, развивающего обучения.

Учебное содержание (монопредметное или межпредметное) при такой технологии осваивается учащимися в процессе геймифицированных активностей, погружения в тему или проблему, коллективных способов деятельности – проектной, исследовательской, поисковой. Этапы технологии.

1. Мотивация участников к познавательной деятельности через игровой сюжет или проблемную ситуацию.

2. Определение информационных дефицитов участников и способов их преодоления. На основании этого осуществляется целеполагание, причем важно отметить, что познавательные задачи при этом являются для участников понятными и лично значимыми.

3. Организация коллективной и индивидуальной деятельности по сбору информации, необходимой для решения задач, ее систематизации, обобщению и презентации в формате, адекватном условиям, заданным сюжетом модуля, его драматургией.

4. Определение критериев оценки результатов через решение задач.

5. Презентация результатов, воплощенных в конкретных продуктах, и рефлексия по поводу впечатлений и обретений участников.

### **Структура и содержание образовательного события.**

Структурно событие включает три блока: предметный, практический (продуктивный) и презентационный.

Предметный блок содержательно соотносится с определенным учебным курсом (курсами – если модуль имеет межпредметное содержание). В предметном блоке осуществляется организация как групповой, так и индивидуальной познавательной деятельности детей, направленной на решение задачи, которая определена исходя из учебного содержания модуля. Предметный блок реализуется через следующие форматы: экскурсия, квест, игра, проект, исследование, наблюдение, информационный поиск, отбор, обработка и структурирование информации. Содержательно предметный блок включает в себя следующие этапы:

- постановка проблемы или погружение в игровую ситуацию,
- инструктаж, в ходе которого ученики знакомятся с форматом деятельности, технологией работы с маршрутным листом, планируемыми образовательными результатами и критериями и формами их оценки,
- определение информационных дефицитов и путей их восполнения, планирование деятельности,
- осуществление самостоятельной (групповой или индивидуальной) познавательной деятельности в информационно-образовательной среде,
- консультирование в процессе самостоятельной познавательной деятельности,
- обобщение и систематизация полученных в ходе самостоятельной познавательной деятельности сведений.

Важным инструментом, организующим деятельность учащихся в познавательном блоке модуля, является **маршрутный лист**. Он оформляется как перечень вопросов и заданий, которые необходимо проработать в ходе самостоятельной образовательной деятельности и предусматривает в рекомендательном ключе формы выполнения заданий (“составь схему”, “сравни и выдели общее и особенное”, “предположи причину”, “предложи пути решения” и т.п.). Чтобы ограничить объем репродуктивной деятельности, важно формулировать задания маршрутного листа в логике метапредметности.

Практический (продуктивный) блок решает задачи, связанные с практической апробацией или воплощением образовательных результатов в конкретных творческих продуктах (театрализация, флешмоб, сценарии, выставки изобразительных продуктов и предметов прикладного творчества, инсталляции, макеты, модели, цифровые и полиграфические продукты и пр.). Практический блок реализуется через следующие форматы:

- индивидуальное или групповое проектирование продуктов,
- создание продуктов – в соответствии с выбранными форматами их представления.

Содержательно практический блок включает в себя следующие этапы:

- выбор способов представления образовательных результатов модуля,
- подготовка результирующего продукта в соответствии с выбранным форматом,
- подготовка презентации продукта.

Презентационный блок связан с представлением образовательных результатов учащихся:

- презентация результатов,
- проведение оценочных мероприятий – в соответствии с особенностями планируемых

результатов,  
- рефлексия.

**Основные этапы реализации события, позволяющих достичь образовательных результатов, как в области освоения предметных знаний, так и по овладению компетенциями**

Таблица 2

Этап	Содержание деятельности	Комментарии
Первый этап	Постановка образовательной задачи	Для прохождения этих этапов необходимо обеспечить избыточность и доступность информационного поля (создать качественную информационно образовательную среду модуля). Это важно для обеспечения целостного видения учащимися проблемной ситуации.
Второй этап	Групповая или самостоятельная работа учащихся по решению обозначенной задачи	
Третий этап	Проектирование и презентация результатов решения образовательной задачи, воплощенных в конкретном, самостоятельно созданном продукте	Данные этапы важны для формирования целостного представления об осуществленной практике, ходе практических действий, приведших к полученным результатам.
Четвертый этап	Экспертная оценка представленных результатов	
Пятый этап	Рефлексия, которая способствует присвоению полученного опыта	

**Содержание события** ориентируется на учебно-методический комплекс предмета/дисциплины. Технология позволяет объединять между собой темы различных предметов в единый модуль, совместить отдельное содержание образовательных программ основного и дополнительного образования, комбинировать их.

Таким образом, оно может быть:

- монопредметное – с укрупнением тем в рамках одной предметной области;
- интегрированное – с охватом несколько предметных областей – или метапредметное – предполагающее выход за пределы предметных областей;
- проблемно-ориентированное – с ориентацией не на освоение образовательной темы или блока, а на решение теоретических или практических задач, может быть оформлено как идея события;
- вариативное – с разнообразием образовательных маршрутов в достижении поставленных образовательных целей и др.

**Проектирование и разработка образовательного события** (далее – ОС) осуществляются на основе сетевого взаимодействия, которое являет собой систему связей, обеспечивающих качество и вариативность образования, открытость образовательных и иных организаций, повышение профессиональной компетентности педагогов и использование современных технологий.

В процессе проектирования и разработки ОС осуществляются следующие шаги:

- определение целей и предметного содержания ОС в соответствии с программами учебных курсов;
- создание сценарного замысла (игровой или проблемной ситуации) в соответствии с особенностями возраста учащихся и предметного содержания ОС;
- проектирование образовательных результатов (предметных, метапредметных и личностных) и способов их измерения;
- определение способов деятельности детей для достижения образовательных результатов;
- проектирование информационно-образовательной среды ОС, определение локальных сред, в которых будет происходить деятельность детей;

- создание информационных, дидактических и методических материалов для реализации образовательного процесса с использованием технологии, определение необходимых ресурсов;
- разработка технологических карт, учитывающих использование технологии;
- разработка календарного графика и расписания реализации модулей с использованием технологии, согласование его с учебным графиком группы детей, участвующей в образовательной деятельности в технологии.

**Оценивание** результатов ОС строится на следующих принципах:

- использование критериального оценивания предметных, метапредметных и личностных результатов;
- сочетание внешнего оценивания и самооценки;
- оценивается и проектный продукт, и процесс деятельности;
- все критерии оценки известны заранее, понятны участникам и служат ориентирами в процессе деятельности.

Критерии оценки должны быть связаны с образовательными целями ОС и формулировками маршрутного листа. Предлагаемые форматы оценивания предметных результатов: глоссарий темы, реконструкция текста (что пропущено, какие логические звенья надо восстановить, в чем нарушение логики построения), исправление ошибок в тексте, иллюстрирование текста, взаимосвязь темы модуля с другими темами предмета (визуализация – через схемы, таблицы, ментальные карты).

В ходе ОС оцениваются следующие метапредметные результаты:

- групповое взаимодействие (распределение и отработка ролей),
- организационные умения (планирование и выполнение планов, выбор способов деятельности, самоконтроль),
- интеллектуальные операции,
- особенности проектного продукта и его презентации.

В ходе ОС оцениваются следующие личностные результаты:

- самооценка динамики в разных областях,
- рефлексия ценностей и смыслов (открытия в мире и в самом себе),
- при высокой степени организации и слаженности команды
- самооценка вклада каждого члена команды в деятельность (без А у нас бы не получилось...),
- соотношение само и взаимооценивания.

Технологическая карта ОС включает следующие компоненты:

- целевой блок – определяет цели изучения модуля в логике содержания учебной дисциплины и в контексте ФГОС;
- организационно-педагогические условия – характеризуют образовательные технологии, включают вопросы логистики (перемещение учебных групп в информационно-образовательной среде ОС);
- среда реализации модуля – характеризует культурно-исторические, природные, иные объекты, в том числе, инфраструктурные, где осуществляется образовательный процесс, а также необходимые информационные источники;
- описание планируемых результатов (предметных, метапредметных, личностных) – содержит формулировки “знать”, “уметь”, “понимать”, “применять”, “представлять”, “доказывать”, “описывать”, “соотносить” и пр.;
- критерии оценки уровня достижения планируемых результатов – представляют собой измеримые характеристики, на основании которых можно сделать вывод о качестве полученных результатов, а также описание процедуры оценивания.

Ос 1-4 классов представлены в таблице ниже.

Таблица 3

Месяц	Компетентность	Названия модулей			
		1 класс	2 класс	3 класс	4 класс
сентябрь	социальность	Мы - первоклассники	Мои правила	Снова вместе	Я познаю себя
<b>Центральная идея:</b>					
		Школьные правила нужно соблюдать всем.	Правила помогают нам эффективно общаться и сотрудничать дома и в школе	Четко поставленная цель и умение управлять временем – залог эффективной работы коллектива	Человек в состоянии управлять своими эмоциями и чувствами, развивать свои способности
октябрь	здоровьесбережение	Если хочешь быть здоров	Здоровое питание – это легко!	Эмоциональное здоровье	Здоровье – главная ценность человека
<b>Центральная идея:</b>					
		Мое восприятие мира зависит от моего здоровья	Человек несет ответственность за свое здоровье.	Эмоции и чувства помогают человеку осознавать мир вокруг и выражать себя	Здоровый человек – это счастливый человек!
ноябрь	гражданственность	Посвящение в первоклассники	Путешествие по золотому кольцу	Наша Родина: от Руси до России. История имен	Я – гражданин своей страны
<b>Центральная идея:</b>					
		Каждый ученик школы – член большой и дружной команды.	Моя Родина – часть огромного мира	Изучая быт наших предков, мы храним культуру, традиции и общечеловеческие ценности	Каждый гражданин России должен знать свои права и выполнять свои обязанности
ноябрь	учебная	Как прекрасен этот мир	Мой мир сказок	Мы познаем мир	Внимание – опасность
<b>Центральная идея:</b>					
		Нас окружает удивительный мир природы	Все народы мира отражают свои культурные традиции в сказках	Мы используем опыт человечества для познания мира	Какие опасности могут тебя подстергать дома, на улице, в природе?
декабрь	профориентация	Мир профессий			
<b>Центральная идея: Труд – важная часть жизни человека. Любой труд приносит пользу</b>					
январь	учебная	Волшебница вода	Путешествие в лес	Царства природы	Родная страна от края до края
<b>Центральная идея:</b>					
		Вода – удивительное вещество	Окружающий мир учит нас быть наблюдательным и ответственным	На планете огромное разнообразие живых существ	Разным существам, обитающим на суше нужны разные условия жизни
февраль	здоровьесбережение	Я в ответе за свое здоровье	В здоровом теле – здоровый дух	Учись беречь время	
<b>Центральная идея:</b>					

		Если хочешь быть здоров – закаляйся, спортом занимайся!	Если я умею правильно распределять время, я берегу свое здоровье
май	гражданственность	9 мая	
<b>Центральная идея: Знание истории своей страны делает тебя гражданином.</b>			
май	Рефлексия	Мои итоги	
<b>Центральная идея: Мои достижения – результат большой работы</b>			

**Условия, обеспечивающие преемственность программы формирования у учащихся универсальных учебных действий при переходе от дошкольного к начальному и от начального к основному общему образованию**

Проблема реализации преемственности обучения затрагивает все звенья существующей образовательной системы, а именно: переход из организации, осуществляющей образовательную деятельность на уровне дошкольного образования, в организацию, осуществляющую образовательную деятельность в рамках основной образовательной программы начального общего образования

Наиболее остро проблема преемственности стоит в двух ключевых точках - в момент поступления детей в школу (при переходе из дошкольного уровня на уровень начального общего образования) и в период перехода учащихся на уровень основного общего образования.

Исследования готовности детей к обучению в школе к начальному общему образованию показали, что обучение должно рассматриваться как комплексное образование, включающее в себя физическую и психологическую готовность.

Обучение в школе рассматривается как комплексное образование, включающее в себя физическую и психологическую готовность.

*Физическая* готовность определяется состоянием здоровья, уровнем морфофункциональной зрелости организма ребенка, в том числе развитием двигательных навыков и качеств (тонкая моторная координация), физической и умственной работоспособностью.

*Психологическая готовность* включает в себя эмоционально-личностную, интеллектуальную и коммуникативную готовность. Для успешного обучения ребенка в школе одним из важнейших условий является наличие у ребенка мотива учения. Предпосылками возникновения этих мотивов служат формирующееся к концу дошкольного возраста желание детей идти в школу, развитие любознательности и умственной активности.

Формирование фундамента готовности перехода к обучению на уровне начального общего образования должно осуществляться в рамках специфически детских видов деятельности: сюжетно-ролевой игры, изобразительной деятельности, конструирования, восприятия сказки и т.д.

Не менее важным и трудным является переход учащихся на следующий уровень общего образования. В этот период у ребят ухудшается успеваемость и дисциплина, растет негативное отношение к учебе, возрастает эмоциональная нестабильность. Все это обусловлено:

- необходимостью адаптироваться к новой организации образовательного процесса (предметная система, разные преподаватели и пр.);
- совпадением начала переходного (кризисного) периода со сменой ведущей деятельности;
- недостаточной готовностью к более сложной самостоятельной учебной деятельности, связанной с уровнем сформированности структурных компонентов учебной деятельности (мотив, учебные действия, контроль, оценка).

Все перечисленные компоненты трудности адаптационного периода присутствуют в программе «Формирование универсальных учебных действий». Основанием преемственности разных уровней образовательной системы должна стать ориентация на ключевой стратегический приоритет непрерывного образования - формирование умение учиться, которое может

быть обеспечено формированием системы универсальных учебных действий.

Организация преемственности при переходе от дошкольного к начальному и от начального к общему образованию в школе осуществляется следующим образом:

- проводится диагностика (психологическая) готовности учащихся к обучению на уровне начального общего образования;
- организуется работа «Развивающие занятия для детей дошкольного возраста» на базе школы;
- организуется адаптационный период обучения, в который проводится работа по коррекции и развитию универсальных учебных умений первоклассников;
- в дальнейшем проходит ежегодно диагностика, имеющая целью определить основные проблемы, характерные для большинства учащихся, и в соответствии с ними выстраивается система работы по преемственности (контрольные, проверочные и диагностические работы, тесты);
- в конце 4 класса проводится итоговая диагностика (психологическая, педагогическая) готовности учащихся к продолжению обучения на уровне основного общего образования.

Преемственность формирования универсальных учебных действий по уровням общего образования обеспечивается за счет:

- принятия в педагогическом коллективе общих ценностных оснований образования, в частности - ориентация на ключевой стратегический приоритет непрерывного образования – формирование умения учиться;
- четкого представления педагогов о планируемых результатах обучения на каждом уровне;
- целенаправленной деятельности по реализации условий, обеспечивающих развитие УУД в образовательных отношениях (коммуникативные, речевые, регулятивные, общепознавательные, логические и др.).

Для решения проблемы преемственности «дошкольник - младший школьник» при школе функционируют «Развивающие занятия для детей дошкольного возраста»

«Развивающие занятия для детей дошкольного возраста» разработана с целью подготовки детей дошкольного возраста к обучению в школе.

Особую значимость имеет рассмотрение проблем преемственности между МБДОУ «ДСОВ №7» г. Усинска, МБДОУ «ДС ОВ №8» г. Усинска, МАДОУ «Детский сад №12» г. Усинска, МАДОУ «ДС КВ №16» г. Усинска. К основным направлениям, по которым обеспечивается преемственность общеобразовательных программ дошкольного и начального общего образования, отнесены:

- развитие любознательности у дошкольника как основы развития познавательных способностей обучающегося;
- формирование творческого воображения как направления интеллектуального и личностного развития воспитанника и обучающегося;
- развитие коммуникативности – умения общаться со взрослыми и сверстниками как одного из необходимых условий успешности учебной деятельности.

Такое объединение направлений работы позволяет осуществлять преемственность содержания программ на единых теоретических основах с учётом психологических особенностей усвоения в каждом возрастном периоде.

Готовность детей к школе оценивается в процессе пребывания в школе будущего первоклассника, на протяжении всего обучения принимаются необходимые психолого-педагогические меры для адаптации детей к учебным занятиям, жизни в социуме, воспитанию самоконтроля и самообслуживания. Система занятий на уровне дошкольного образования позволяет оценивать и контролировать процесс взросления дошкольников и подготовки к уровню НОО. Как правило, дети, прошедшие образование в группах школы будущего первоклассника, готовы с физической и психологической точек зрения к обучению в первом классе НОО.



Большое значение имеет проблема психологической подготовки учащихся к переходу на уровень ООО с учетом возможного возникновения определенных трудностей такого перехода

- ухудшение успеваемости и дисциплины, рост негативного отношения к учению, возрастание эмоциональной нестабильности, нарушения поведения, которые часто обусловлены: необходимостью адаптации учащихся к новой организации процесса и содержания обучения (предметная система, разные преподаватели и т. д.); совпадением начала кризисного периода, в который вступают младшие подростки, со сменой ведущей деятельности (переориентацией подростков на деятельность общения со сверстниками при сохранении значимости учебной деятельности); недостаточной готовностью детей к более сложной и самостоятельной учебной деятельности, связанной с показателями их интеллектуального, личностного развития и главным образом с уровнем сформированности структурных компонентов учебной деятельности (мотивы, учебные действия, контроль, оценка).

Основанием преемственности уровня НОО и ООО становится ориентация на ключевой стратегический приоритет непрерывного образования (формирование умения учиться, которое обеспечивается формированием системы УУД), а также на положениях ФГОС НОО. Большое значение имеет психологическая подготовка учащихся к переходу на уровень ООО с учетом возможного возникновения определенных трудностей, констатируемых в психолого-педагогических исследованиях: ухудшения успеваемости и дисциплины, падения уровня учебно-познавательной мотивации, возрастания эмоциональной нестабильности, тревожности школьников. Данные проблемы часто обусловлены необходимостью адаптации учащихся к новой организации процесса и содержания обучения (предметная система, разные преподаватели и т. д.); совпадением начала кризисного периода, в который вступают младшие подростки, со сменой ведущей деятельности (переориентацией подростков на деятельность общения со сверстниками при сохранении значимости учебной деятельности); недостаточной готовностью детей к более сложной и самостоятельной учебной деятельности, связанной с показателями их интеллектуального, личностного развития и главным образом с уровнем сформированности структурных компонентов учебной деятельности (мотивы, учебные действия, контроль, оценка).

Основанием преемственности уровня НОО и ООО становится ориентация на ключевой стратегический приоритет непрерывного образования (формирование умения учиться, которое обеспечивается формированием системы УУД), а также на положениях ФГОС НОО. Для обеспечения преемственности между уровнями начального и основного общего образования в школе реализуется система мероприятий:

- уроки учителей-предметников в 4-х классах;
- посещения четвероклассниками уроков в пятых классах;
- научно-методический семинар для педагогов «Личностно-ориентированные технологии как инструмент преемственности начальной и основной школы»;
- квест для четвероклассников по ознакомлению с пространством и педагогами средней школы;
- разновозрастные проекты с участием четвероклассников;
- круглый стол учащихся четвертых и пятых классов «Какой он пятый класс?»;
- круглый стол родителей четвероклассников и педагогов среднего звена;
- лекторий для родителей по проблемам возрастного и личностного развития детей на границе начальной и основной школы;
- диагностика показателей личностной готовности четвероклассников к образовательной среде основной школы и т.д.

Применение данных мероприятий позволит решить следующие важнейшие задачи:

- нивелирование и предупреждение роста школьной тревожности четвероклассников, связанной с новыми образовательными условиями в пятом классе;

- оптимизация личностного развития четвероклассников на границе младшего школьного и младшего подросткового возрастов;
- изучение учителями-предметниками подготовки четвероклассников в рамках определенной дисциплины, индивидуально-личностных особенностей учащихся;
- развитие психодидактической компетентности педагогов, психологической компетентности родителей будущих пятиклассников, их субъектной активности в образовательной среде;
- развитие открытости, широты, обобщенности, эмоциональности образовательной среды школы.

Описанная система мероприятий дополняет и обогащает традиционные формы работы по обеспечению преемственности между НОО и ОО: классные часы, открытые уроки, методические совещания, педагогические советы.

### **2.3. Рабочая программа воспитания**

Рабочая программа воспитания ООП НОО лица разработана в соответствии с ФГОС НОО и федеральной рабочей программы воспитания (п. 170 ФОП НОО) и имеет объединенную структуру. Программа воспитания основывается на единстве и преемственности образовательного процесса всех уровней общего образования, соотносится с рабочими программами воспитания для образовательных организаций дошкольного и среднего профессионального образования (п. 170.1.1 ФОП НОО).

Рабочая программа воспитания реализуется в единстве урочной и внеурочной деятельности, осуществляемой лицеем совместно с семьей и другими институтами воспитания (социальными партнерами) и предусматривает приобщение учащихся к российским традиционным духовным ценностям, включая культурные ценности своей этнической группы, правилам и нормам поведения в российском обществе.

Программа воспитания (п. 170.1.2 ФОП НОО):

- предназначена для планирования и организации системной воспитательной деятельности в лицее;
- реализуется в единстве урочной и внеурочной деятельности, осуществляемой совместно с семьей и другими участниками образовательных отношений, социальными институтами воспитания;
- предусматривает приобщение учащихся к российским традиционным духовным ценностям, включая ценности своей этнической группы, правилам и нормам поведения, принятым в российском обществе на основе российских базовых конституционных норм и ценностей;
- предусматривает историческое просвещение, формирование российской культурной и гражданской идентичности учащихся.

Содержание воспитания учащихся в лицее определяется содержанием российских базовых (гражданских, национальных) норм и ценностей, которые закреплены в Конституции Российской Федерации и в Указе Президента Российской Федерации от 09.11.2022 г. № 809 «Об утверждении Основ государственной политики по сохранению и укреплению традиционных российских духовно-нравственных ценностей». Эти ценности и нормы определяют инвариантное содержание воспитания обучающихся. Вариативный компонент содержания воспитания учащихся включает духовно-нравственные ценности культуры, традиционных религий народов России (п. 170.2.1 ФОП НОО).

Воспитательная деятельность в лицее планируется и осуществляется в соответствии с приоритетами государственной политики в сфере воспитания. Приоритетной задачей Российской Федерации в сфере воспитания детей является развитие высоконравственной личности, разделяющей российские традиционные духовные ценности, обладающей актуальными знаниями и умениями, способной реализовать свой потенциал в условиях современного общества, готовой к мирному созиданию и защите Родины (п. 170.2.2 ФОП НОО).

Выпускник начальной школы — это человек:

- осознающий и принимающий нормы классного и школьного сообщества;
- любящий, послушный и отзывчивый сын (дочь), уважающий и принимающий ценности семьи;
- готовый самостоятельно действовать и отвечать за свои поступки перед семьей и школой;
- любознательный, активно познающий мир;
- владеющий основами умения самостоятельно учиться и способный применять полученные знания на практике;
- способен конкретизировать учебные и внеучебные цели, искать средства их достижения, контролировать и оценивать свою работу;
- социально активный, умеющий работать в команде, владеющий элементами проектной деятельности;
- толерантный, умеющий вести конструктивный диалог со сверстниками и взрослыми, достигать взаимопонимания, сотрудничать для достижения общих результатов;
- способный создавать собственные творческие замыслы и доводить их до воплощения в творческом продукте;
- принимающий здоровье как ценность и владеющий элементами технологий поддержания и сохранения своего здоровья.

Данная программа воспитания показывает систему работы с учащимися в лицее. Программа воспитания представлена по следующей ссылке:

<https://shkola3usinsk.gosuslugi.ru/nasha-shkola/vospitatelnaya-rabota/>

## **РАЗДЕЛ 3. Организационный**

### **3.1. Учебный план начального общего образования**

В соответствии с п. 32.1 ФГОС НОО учебный план (далее – учебный план) ООП НОО лица определяет:

- общий объем нагрузки и максимальный объем аудиторной нагрузки учащихся,
- состав и структуру обязательных предметных областей;
- перечень учебных предметов, учебных курсов, учебных модулей;
- учебную нагрузку в соответствии с требованиями к организации образовательной деятельности к учебной нагрузке при 5-дневной учебной неделе, предусмотренными Гигиеническими нормативами и Санитарно-эпидемиологическими требованиями.

Содержание образования при получении начального общего образования реализуется преимущественно за счет учебных курсов, обеспечивающих целостное восприятие мира, системно-деятельностный подход и индивидуализацию обучения (п. 171.2 ФОП НОО). Вариативность содержания ООП НОО реализуется через возможность формирования программ начального общего образования различного уровня сложности и направленности с учетом образовательных потребностей и способностей обучающихся (п. 171.5 ФОП НОО).

Учебный план включает в себя обязательную часть и часть, формируемую участниками образовательных отношений, распределяет учебное время, отводимое на их освоение по классам и учебным предметам и составлен на 4-летний срок освоения.

Обязательная часть учебного плана определяет состав учебных предметов, обязательных предметных областей, для всех имеющих по данной программе государственную аккредитацию образовательных организаций, реализующих образовательную программу начального общего образования, и учебное время, отводимое на их изучение по классам (годам) обучения (п. 171.6 ФОП НОО).

В обязательную часть учебного плана в соответствии с п. 32.1 ФГОС НОО входят следующие обязательные для изучения предметные области и учебные предметы (учебные модули):

Предметные области	Учебные предметы (учебные модули)
Русский язык и литературное чтение	Русский язык, Литературное чтение
Иностранный язык	Иностранный язык
Математика и информатика	Математика
Обществознание и естествознание ("окружающий мир")	Окружающий мир
Основы религиозных культур и светской этики	Основы религиозных культур и светской этики: <ul style="list-style-type: none"> <li>• учебный модуль: "Основы православной культуры";</li> <li>• учебный модуль: "Основы иудейской культуры";</li> <li>• учебный модуль: "Основы буддийской культуры";</li> <li>• учебный модуль: "Основы исламской культуры";</li> <li>• учебный модуль: "Основы религиозных культур народов России";</li> <li>• учебный модуль: "Основы светской этики"</li> </ul>
Искусство	Изобразительное искусство, Музыка
Технология	Технология (с 01.09.2024 г. - Труд (технология))
Физическая культура	Физическая культура

Учебный план обеспечивает преподавание и изучение государственного языка Российской Федерации, а также возможность преподавания и изучения родного языка из числа языков народов Российской Федерации, из числа государственных языков республик Российской Федерации, в том числе русского языка как родного языка, на основе заявления родителей (законных представителей) несовершеннолетних обучающихся (п. 32.1 ФГОС НОО).

В соответствии с п. 32.1 ФГОС НОО «Для Организаций, в которых языком образования является русский язык, изучение родного языка и родной литературы из числа языков народов Российской Федерации, государственных языков республик Российской Федерации осуществляется при наличии возможностей Организации и по заявлению обучающихся, родителей (законных представителей) несовершеннолетних обучающихся».

В лицее языком образования является русский язык, и в соответствии с п. 32.1 ФГОС НОО изучение родного языка (русского) и литературного чтения на родном языке (русском) из числа языков народов Российской Федерации, государственных языков республик Российской Федерации осуществляется по заявлению родителей (законных представителей) несовершеннолетних учащихся в срок до 01 сентября нового учебного года. На основании отсутствия письменных заявлений родителей (законных представителей) несовершеннолетних учащихся в 2024-2025 учебном году не организовано изучение родного языка и литературного чтения на родном языке.

Изучение ряда предметов обязательных предметных областей учебного плана организуется по выбору участников образовательных отношений – заявлению родителей (законных

представителей) несовершеннолетних обучающихся. В 4 классе реализуется обязательная предметная область «Основы религиозных культур и светской этики» (далее – ОРКСЭ) по выбору модулей для учащихся 4-х классов (1 час в неделю, всего – 34 часа). Выбор одного из учебных модулей в рамках обязательной предметной области «Основы религиозных культур и светской этики», осуществляется родителями (законными представителями) учащихся посредством сбора письменных заявлений родителей (законных представителей) несовершеннолетних учащихся и зафиксирован протоколами родительских собраний в срок до 01 сентября нового учебного года (п. 32.1 ФГОС НОО).

В соответствии с п. 20 ФГОС НОО «организация образовательной деятельности по ООП НОО, может быть основана на делении обучающихся на две и более группы и различном построении учебного процесса в выделенных группах с учетом их успеваемости, образовательных потребностей и интересов, пола, общественных и профессиональных целей, в том числе обеспечивающих изучение родного языка в образовательных организациях, в которых наряду с русским языком изучается родной язык, государственный язык республик Российской Федерации, иностранный язык, а также углубленное изучение отдельных предметных областей или учебных предметов (далее - дифференциация обучения)». Деление учащихся на две группы (п. 20 ФГОС НОО) осуществляется в рамках изучения следующих предметов:

- предмет «Иностранный язык (английский / английский)» со 2 по 4 классы (п. 171.17 ФОП НОО).

Общий объем аудиторной работы обучающихся за четыре учебных года не может составлять менее 2954 академических часов и более 3345 академических часов (п. 32.1 ФГОС НОО).

Образовательная организация самостоятельно определяет режим работы (5-дневная или 6-дневная учебная неделя). Для учащихся 1 классов максимальная продолжительность учебной недели составляет 5 дней (п. 171.18 ФОП НОО). Продолжительность учебного года при получении начального общего образования составляет 34 недели, в 1 классе - 33 недели (п. 171.19 ФОП НОО).

В соответствии с требованиями ч.6.6. СанПиН 1.2.3685-21 и п.171.22 ФОП НОО продолжительность учебного занятия в лицее составляет: в 1 классе - 35 минут (сентябрь - декабрь); в 1 классе - 40 минут (январь - май); в классах, в которых обучаются обучающиеся с ОВЗ - 40 минут; в 2 - 4 классах - 40 минут по решению образовательной организации; продолжительность динамических пауз (для 1-х классов) - 40 минут; для обучающихся в 1 классе устанавливаются в течение года дополнительные недельные каникулы (п. 171.21 ФОП НОО).

Суммарный объем домашнего задания по всем предметам для каждого класса не должен превышать продолжительности выполнения 1,5 часа - для 2 и 3 классов, 2 часа - для 4 класса. Образовательной организацией осуществляется координация и контроль объема домашнего задания обучающихся каждого класса по всем предметам в соответствии с Гигиеническими нормативами и Санитарно-эпидемиологическими требованиями (п. 171.27 ФОП НОО).

В первом классе обучение проводится без балльного оценивания знаний обучающихся и домашних заданий (п. 24 Приказа Минпросвещения России от 22.03.2021 № 115). Домашние задания в 1-х классах все-таки возможны, факт закрепления в СанПиН 1.2.3685-21 "Гигиенические нормативы и требования к обеспечению безопасности и (или) безвредности для человека факторов среды обитания" продолжительности выполнения домашних заданий и для 1-х классов. На это отводится максимум 1 час.

Для удовлетворения биологической потребности в движении независимо от возраста учащихся в рамках реализации ООП НОО лицея в качестве третьего часа физической культуры учащемуся за пределами учебного плана ООП НОО предоставляется возможность посещения курса внеурочной деятельности «ОФП». Выбор данного курса внеурочной деятельности «ОФП» осуществляется посредством сбора заявлений с родителей (законных представителей) несовершеннолетних учащихся лицея и учитывает образовательные потребности и интересы

учащихся (в соответствии с частью 4 статьи 34 Федерального закона от 29.12.2012 № 273-ФЗ "Об образовании в Российской Федерации"). Данный курс внеурочной деятельности позволит удовлетворить интересы учащихся в двигательной активности, занятиях спортом и активном участии в спортивных соревнованиях, развитии систем физического воспитания.

Учебные планы могут быть разными в отношении различных классов одной параллели (п. 171.25 ФООП НОО).

В целях обеспечения индивидуальных потребностей учащихся часть учебного плана, формируемая участниками образовательных отношений из перечня, предлагаемого лицеем, включает учебные предметы, учебные курсы (в том числе внеурочной деятельности), учебные модули по выбору родителей (законных представителей) несовершеннолетних обучающихся, в том числе предусматривающие углубленное изучение учебных предметов, с целью удовлетворения различных интересов обучающихся, потребностей в физическом развитии и совершенствовании, а также учитывающие этнокультурные интересы (п. 32.1 ФГОС НОО). Время, отводимое на данную часть внутри максимально допустимой недельной нагрузки учащихся, может быть использовано на увеличение учебных часов, отводимых на изучение отдельных учебных предметов, учебных курсов, учебных модулей по выбору родителей (законных представителей) несовершеннолетних учащихся, в том числе предусматривающих углубленное изучение учебных предметов, с целью удовлетворения различных интересов учащихся, потребностей в физическом развитии и совершенствовании, а также учитывающих этнокультурные интересы (п. 171.10 ФООП НОО).

Часть учебного плана лицея, формируемая участниками образовательных отношений, обеспечивает реализацию индивидуальных потребностей учащихся и соответствующего запроса родителей (законных представителей) несовершеннолетних учащихся (письменных заявлений) и предусматривает учебные курсы, обеспечивающие удовлетворение различных интересов учащихся:

- учебный курс в 1-3 классах «Информатика. Пропедевтический курс» введен для развития пространственного мышления, в том числе, как пропедевтический курс инженерно-технологической подготовки обучающихся для поступления на уровне основного общего образования в специализированные классы и/или классы с углубленным изучением отдельных учебных предметов (п. 43.4 ФГОС НОО).

В соответствии с пунктом 22 статьи 2 Федерального закона от 29.12.2012 № 273-ФЗ "Об образовании в Российской Федерации" учебный план - документ, который определяет перечень, трудоемкость, последовательность и распределение по периодам обучения учебных предметов, курсов, дисциплин (модулей), практики, иных видов учебной деятельности и формы промежуточной аттестации учащихся.

Освоение ООП НОО сопровождается промежуточной аттестацией учащихся. Промежуточная аттестация проводится в соответствии с положением о формах, периодичности и порядке текущего контроля успеваемости и промежуточной аттестации учащихся МАОУ «Лицей» г. Усинска, сроки проведения промежуточной аттестации определяются календарным учебным графиком ООП НОО (п. 171.26 ФООП НОО). В лицее определены следующие формы промежуточной аттестации:

Учебный предмет	Классы	Форма промежуточной аттестации
Русский язык	1	Педагогическое наблюдение
Литературное чтение	1	Педагогическое наблюдение
Математика	1	Педагогическое наблюдение
Окружающий мир	1	Педагогическое наблюдение
Изобразительное искусство	1	Педагогическое наблюдение
Музыка	1	Педагогическое наблюдение

Технология (с 01.09.2022 г.)	1	Педагогическое наблюдение
Труд (технология) (с 01.09.2024 г.)	1	Педагогическое наблюдение
Физическая культура	1	Педагогическое наблюдение
Информатика. Пропедевтический курс	1	Педагогическое наблюдение

Учебный предмет	Классы	Форма промежуточной аттестации
Русский язык	2-4	Дифференцированный зачет
Литературное чтение	2-4	Дифференцированный зачет
Математика	2-4	Дифференцированный зачет
Окружающий мир	2-4	Дифференцированный зачет
Изобразительное искусство	2-4	Дифференцированный зачет
Музыка	2-4	Дифференцированный зачет
Технология (с 01.09.2022 г.)	2	Дифференцированный зачет
Труд (технология) (с 01.09.2024 г.)	2-4	Дифференцированный зачет
Физическая культура	2-4	Дифференцированный зачет
Основы религиозных культур и светской этики	4	Дифференцированный зачет
Информатика. Пропедевтический курс	2-3	Дифференцированный зачет

В целях удовлетворения образовательных потребностей и интересов учащихся могут разрабатываться индивидуальные учебные планы, в том числе для ускоренного обучения, в пределах осваиваемой программы начального общего образования в порядке, установленном локальными нормативными актами образовательной организации. Реализация индивидуальных учебных планов, программ может сопровождаться тьюторской поддержкой (п.171.14 ФОП НОО).

**УЧЕБНЫЙ ПЛАН МАОУ «Лицей» г. Усинска  
Начальное общее образование (недельный)**

Предметные области	Учебные предметы	Количество часов				Всего
		в неделю				
		1 класс, 33 недели	2 класс, 34 недели	3 класс, 34 недели	4 класс, 34 недели	
		2022-2023 уч.г.	2023-2024 уч.г.	2024-2025 уч.г.	2025-2026 уч.г.	
<b>I. Обязательная часть</b>						
Русский язык и литературное чтение	Русский язык	5	5	5	5	20
	Литературное чтение	4	4	4	4	16
Иностранные языки	Иностранный язык	0	2	2	2	6
Математика и информатика	Математика	4	4	4	4	16
Обществознание и естествознание (окружающий мир)	Окружающий мир	2	2	2	2	8
Основы религиозных культур и светской этики	Основы религиозных культур и светской этики/Модуль по выбору родителей (законных представителей)	0	0	0	1	1

Искусство	Изобразительное искусство	1	1	1	1	4
	Музыка	1	1	1	1	4
Технология	Технология	1	1			2
	Труд (технология)			1	1	2
Физическая культура	Физическая культура	2	2	2	2	8
<b>Итого (обязательная часть)</b>		<b>20</b>	<b>22</b>	<b>22</b>	<b>23</b>	<b>87</b>
<b>Часть, формируемая участниками образовательных отношений</b>						
Информатика. Пропедевтический курс		0	1	1	0	2
<b>Максимально допустимая учебная нагрузка при 5-дневной учебной неделе</b>		<b>20</b>	<b>23</b>	<b>23</b>	<b>23</b>	<b>89</b>
Фактическая нагрузка		20	23	23	23	89
Деление на группы		0	2	2	2	6
Внеурочная деятельность		6	9	9	12	36

**УЧЕБНЫЙ ПЛАН «Лицей» г. Усинска  
Начальное общее образование (годовой)**

Предметные области	Учебные предметы	Количество часов				Всего
		в неделю				
		1 класс, 33 недели	2 класс, 34 недели	3 класс, 34 недели	4 класс, 34 недели	
		2022-2023 уч.г.	2023-2024 уч.г.	2024-2025 уч.г.	2025-2026 уч.г.	
<b>I. Обязательная часть</b>						
Русский язык и литературное чтение	Русский язык	165	170	170	170	675
	Литературное чтение	132	136	136	136	540
Иностранные языки	Иностранный язык	0	68	68	68	204
Математика и информатика	Математика	132	136	136	136	540
Обществознание и естествознание (окружающий мир)	Окружающий мир	66	68	68	68	270
Основы религиозных культур и светской этики	Основы религиозных культур и светской этики/Модуль по выбору родителей (законных представителей)	0	0	0	34	34
Искусство	Изобразительное искусство	33	34	34	34	135



	Музыка	34	34	34	34	136
Технология	Технология	33	34			67
	Труд (технология) с 01.09.2024 г.			34	34	68
Физическая культура	Физическая культура	66	68	68	68	270
<b>Итого (обязательная часть)</b>		<b>661</b>	<b>748</b>	<b>748</b>	<b>782</b>	<b>2939</b>
<b>Часть, формируемая участниками образовательных отношений</b>						
Информатика. Пропедевтический курс		0	34	34	0	68
<b>Максимально допустимая учебная нагрузка при 5-дневной учебной неделе</b>		<b>693</b>	<b>782</b>	<b>782</b>	<b>782</b>	<b>3039</b>
Фактическая нагрузка		660	782	782	782	<b>3006</b>
Деление на группы		0	68	68	68	204
Внеурочная деятельность		264	272	306	408	1250

**УЧЕБНЫЙ ПЛАН «Лицей» г. Усинска**  
Начальное общее образование (недельный) с 01.09.2024 г.

Предметные области	Учебные предметы	Количество часов				Всего
		в неделю				
		1 класс, 33 недели	2 класс, 34 недели	3 класс, 34 недели	4 класс, 34 недели	
<b>I. Обязательная часть</b>						
Русский язык и литературное чтение	Русский язык	5	5	5	5	20
	Литературное чтение	4	4	4	4	16
Иностранные языки	Иностранный язык	0	2	2	2	6
Математика и информатика	Математика	4	4	4	4	16
Обществознание и естествознание (окружающий мир)	Окружающий мир	2	2	2	2	8
Основы религиозных культур и светской этики	Основы религиозных культур и светской этики/Модуль по выбору родителей (законных представителей)	0	0	0	1	1
Искусство	Изобразительное искусство	1	1	1	1	4

	Музыка	1	1	1	1	4
Технология	Труд (технология)	1	1	1	1	4
Физическая культура	Физическая культура	2	2	2	2	8
<b>Итого (обязательная часть)</b>		<b>20</b>	<b>22</b>	<b>22</b>	<b>23</b>	
<b>Часть, формируемая участниками образовательных отношений</b>						
Информатика. Пропедевтический курс		1	1	1	0	3
<b>Максимально допустимая учебная нагрузка при 5-дневной учебной неделе</b>		<b>21</b>	<b>23</b>	<b>23</b>	<b>23</b>	<b>90</b>
Фактическая нагрузка		<b>21</b>	<b>23</b>	<b>23</b>	<b>23</b>	<b>90</b>
Деление на группы		0	2	2	2	6
Внеурочная деятельность		6	9	9	12	36

**Начальное общее образование (годовой) с 01.09.2024 г.**

Предметные области	Учебные предметы	Количество часов				Всего
		в неделю				
		1 класс, 33 недели	2 класс, 34 недели	3 класс, 34 недели	4 класс, 34 недели	
<b>I. Обязательная часть</b>						
Русский язык и литературное чтение	Русский язык	165	170	170	170	675
	Литературное чтение	132	136	136	136	540
Иностранные языки	Иностранный язык	0	68	68	68	204
Математика и информатика	Математика	132	136	136	136	540
Обществознание и естествознание (окружающий мир)	Окружающий мир	66	68	68	68	270
Основы религиозных культур и светской этики	Основы религиозных культур и светской этики/Модуль по выбору родителей (законных представителей)	0	0	0	34	34
Искусство	Изобразительное искусство	33	34	34	34	135
	Музыка	34	34	34	34	136
Технология	Труд (технология)	33	34	34	34	135

Физическая культура	Физическая культура	66	68	68	68	270
<b>Итого (обязательная часть)</b>		<b>661</b>	<b>748</b>	<b>748</b>	<b>782</b>	<b>2939</b>
<b>Часть, формируемая участниками образовательных отношений</b>						
Информатика. Пропедевтический курс		34	34	34	0	102
<b>Максимально допустимая учебная нагрузка при 5-дневной учебной неделе</b>		<b>693</b>	<b>782</b>	<b>782</b>	<b>782</b>	<b>3039</b>
Фактическая нагрузка		693	782	782	782	3039
Деление на группы		0	68	68	68	204
Внеурочная деятельность		198	306	306	408	1218

Учебный год в соответствии с календарным учебным графиком делится на четверти, являющиеся периодами, по итогам которых выставляются отметки.

### 3.2. План внеурочной деятельности

В соответствии с п. 32.2. ФГОС НОО план внеурочной деятельности ООП НОО лица обеспечивает учет образовательных потребностей и интересов учащихся, запросов родителей (законных представителей) несовершеннолетних учащихся и реализуется посредством рабочих программ учебных курсов внеурочной деятельности. Величину недельной образовательной нагрузки, реализуемой через внеурочную деятельность, определяют за пределами количества часов, отведенных на освоение учащимися учебного плана.

С учетом п. 173.1. ФООП НОО назначение плана внеурочной деятельности - психолого-педагогическое сопровождение учащихся с учетом успешности их обучения, уровня социальной адаптации и развития, индивидуальных способностей и познавательных интересов. При проектировании внеурочной деятельности лиц ориентируется на свои особенности функционирования, психолого-педагогические характеристики учащихся, их потребности, интересы и уровни успешности обучения и может привлекать родителей (законных представителей) учащихся (п. 173.4 ФООП НОО).

Основными задачами организации внеурочной деятельности (п. 173.2 ФООП НОО) являются:

- поддержка учебной деятельности обучающихся в достижении планируемых результатов освоения программы начального общего образования;
- совершенствование навыков общения со сверстниками и коммуникативных умений в разновозрастной школьной среде;
- формирование навыков организации своей жизнедеятельности с учетом правил безопасного образа жизни;
- повышение общей культуры обучающихся, углубление их интереса к познавательной и проектно-исследовательской деятельности с учетом возрастных и индивидуальных особенностей участников;
- развитие навыков совместной деятельности со сверстниками, становление качеств, обеспечивающих успешность участия в коллективном труде: умение договариваться, подчиняться, руководить, проявлять инициативу, ответственность; становление умений командной работы;
- поддержка детских объединений, формирование умений ученического самоуправления;
- формирование культуры поведения в информационной среде.

Выбор участников образовательных отношений (запросы родителей (законных представителей) несовершеннолетних учащихся) в срок до 01 сентября нового учебного года осуществляется с учетом выбора учащихся с помощью сбора заявлений с родителей (законных представителей). По итогам полученных результатов формируются группы учащихся по каждому из выбранных учебных курсов внеурочной деятельности, которые утверждаются приказом директора лицея в срок до 01 сентября нового учебного года. В зависимости от конкретных условий реализации ООП НОО, числа учащихся и их возрастных особенностей допускается формирование учебных групп из учащихся разных классов в пределах одного уровня образования.

В соответствии с п. 30.2 ФГОС НОО планируемые результаты освоения учащимися ООП НОО (личностные, метапредметные, предметные) должны являться содержательной и критериальной основой для разработки рабочих программ учебных курсов внеурочной деятельности. Рабочие программы учебных курсов внеурочной деятельности представлены в пункте «Рабочие программы учебных предметов, учебных курсов, учебных курсов внеурочной деятельности, учебных модулей» содержательного раздела ООП НОО лицея. Рабочие программы учебных курсов внеурочной деятельности могут быть построены по модульному принципу и реализовываться с посредством сетевой формы и/или с применением дистанционных образовательных технологий и электронного обучения. При реализации рабочих программ учебных курсов внеурочной деятельности ООП НОО используются формы, носящие исследовательский, творческий характер.

В рамках реализации рабочих программ учебных курсов внеурочной деятельности, педагоги интегрируется с модулями и календарным планом воспитательной работы пункта «Рабочая программа воспитания» ООП НОО лицея (п. 31.3 ФГОС НОО). С учетом требований п. 30.3 ФГОС НОО система оценки достижения планируемых результатов освоения ООП НОО ориентирует образовательную деятельность на личностное развитие и воспитание учащихся, достижение планируемых результатов освоения учебных курсов внеурочной деятельности и формирование универсальных учебных действий у учащихся. Промежуточная аттестация учащихся учебных при освоении ими курсов внеурочной деятельности осуществляется в форме зачета.

Возможными формами организации внеурочной деятельности могут быть, отличные от классно-урочной, следующие: учебные курсы и факультативы; художественные, музыкальные и спортивные студии; спортивные мероприятия, дискуссионные клубы, секции, экскурсии, мини-исследования; общественно полезные практики художественные, культурологические, филологические, хоровые студии, сетевые сообщества, школьные спортивные клубы и секции, научно-практические конференции, школьные научные общества, олимпиады, поисковые и научные исследования, общественно полезные практики, военно-патриотические объединения и другие формы. Формы внеурочной деятельности предусматривают активность и самостоятельность учащихся; сочетать индивидуальную и групповую работу; обеспечивают гибкий режим занятий (продолжительность, последовательность), переменный состав учащихся, проектную и исследовательскую деятельность (в т.ч. экспедиции, практики), экскурсии (в музеи, парки, на предприятия и др.), походы, деловые игры и пр. Все ее формы представляются в деятельностных формулировках, что подчеркивает их практико-ориентированные характеристики (п. 173.3. ФООП НОО).

При организации внеурочной деятельности непосредственно в образовательной организации в этой работе могут принимать участие все педагогические работники данной организации (учителя начальной школы, учителя-предметники, социальный педагог, педагоги-психологи, учителя-дефектологи, логопед, воспитатели, педагог-библиотекарь и др.) – пункт 173.10. ФООП НОО.

К участию во внеурочной деятельности могут привлекаться организации и учреждения дополнительного образования, культуры и спорта. В этом случае внеурочная деятельность может проходить не только в помещении образовательной организации, но и на территории другой организации (например, спортивный комплекс, музей, театр и др.), участвующей во внеурочной деятельности в форме экскурсий или в сетевой форме (п. 173.10. ФОП НОО).

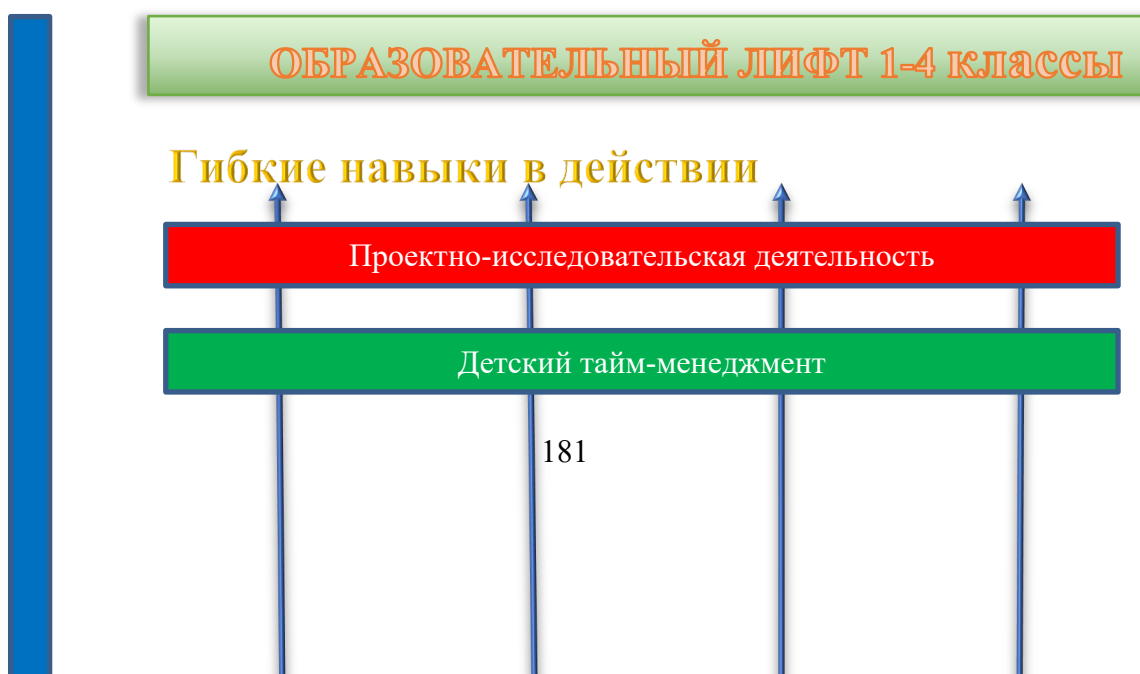
План внеурочной деятельности ООП НОО лица определяет объем внеурочной деятельности на уровне начального общего образования до 1320 часов (таблица). В пункте 32.2 ФГОС НОО определен предельно допустимый объем внеурочной деятельности - до 1320 часов за четыре года обучения. В соответствии с требованиями СанПиН 1.2.3685-21 (Таблица 6.6 «Требования к организации образовательного процесса») недельный объем внеурочной деятельности в 1 - 11 классах должен быть не более 10 часов.

Объем внеурочной деятельности на уровне начального общего образования

Классы	Количество часов в неделю	Количество недель для ВД	Количество часов за учебный год
1 классы	10	33	330
2 классы	10	33/34	330/340
3 классы	10	33/34	330/340
4 классы	10	33/34	330/340
		Итого за 4 года	1320/1350 ч.

Один час в неделю в лицее отведено на курс внеурочной деятельности "Разговоры о важном". Внеурочные занятия "Разговоры о важном" направлены на развитие ценностного отношения учащихся к своей родине - России, населяющим ее людям, ее уникальной истории, богатой природе и великой культуре (п. 173.6.1. ФОП НОО). Внеурочные занятия "Разговоры о важном" должны быть направлены на формирование соответствующей внутренней позиции личности учащегося, необходимой ему для конструктивного и ответственного поведения в обществе. Основной формат внеурочных занятий "Разговоры о важном" - разговор и (или) беседа с учащимися. Основные темы занятий связаны с важнейшими аспектами жизни человека в современной России: знанием родной истории и пониманием сложностей современного мира, техническим прогрессом и сохранением природы, ориентацией в мировой художественной культуре и повседневной культуре поведения, доброжелательным отношением к окружающим и ответственным отношением к собственным поступкам п. 173.621. ФОП НОО).

План внеурочной деятельности определяет учебные курсы и формы их организации на каждый новый учебный год. Планы внеурочной деятельности 1-4 классов представлены по следующей ссылке <https://shkola3usinsk.gosuslugi.ru/nasha-shkola/vospitatelnaya-rabota/>





Внеурочная деятельность учащихся органично включена в формат образовательного пространства параллелей 1-4 классов и способствует развитию учебной, социальной, гражданской, здоровьесберегающей и профориентационной компетентностей младших школьников. Разработанная в лицее система мониторинга позволяет оценивать эффективность отдельных программ и всей системы внеурочной деятельности класса или параллели. Анализ результатов позволяет принимать управленческие решения по изменению организации и содержания деятельности.

Внеурочная деятельность организуется с учётом индивидуальных особенностей и потребностей учащихся, в соответствии с требованиями. Она является значимой частью образовательной среды лицея, деятельность тесно связана с основным образованием и является его логическим продолжением и неотъемлемой частью системы обучения, созданной в лицее. Внеурочная деятельность реализуется во второй половине дня, имеет форму аудиторных и внеаудиторных занятий. Работа лицея регламентируется расписанием учебных занятий и программой внеурочной деятельности. В рамках модели «Школа познания» для определения интересов и занятости учащихся в начале учебного года проводится мониторинг выбора форм внеурочной деятельности учащимися и родителями (законными представителями). Эффективность и результативность внеурочной деятельности отслеживается в ходе психолого-педагогического мониторинга, разработанного в лицее. Мониторинг осуществляет психологическая служба школы, учителя.

Форма проведения занятий – групповая. Программы внеурочной деятельности реализуются как в отдельно взятых классах, так и в межклассных группах в пределах одного уровня образования. Такой подход к реализации программ основан на анализе ресурсного обеспечения школы, предпочтительных направлений и форм внеурочной деятельности детей, интересов учащихся, их занятости в системе дополнительного образования школы и учреждениях дополнительного образования города.

При организации внеурочной деятельности используются занятия по рабочим программам, на их изучение установлено определенное количество часов в неделю в соответствии с рабочей программой. На тематические занятия установлено общее количество часов в год в соответствии с планом воспитательной работы школы, классного руководителя, планом работы учителей-предметников с применением модульной системы.

### **3.3. Календарный учебный график**

Календарный учебный график составлен с учётом мнений участников образовательных отношений, региональных и этнокультурных традиций, плановых мероприятий учреждений культуры Республики Коми и определяет чередование учебной деятельности (урочной и внеурочной) и плановых перерывов при получении образования для отдыха и каникул по календарным периодам учебного года: даты начала и окончания учебного года; продолжительность учебного года, четвертей; сроки и продолжительность каникул; сроки проведения промежуточных аттестаций. При составлении календарного учебного графика учитываются различные подходы при составлении графика учебного процесса и системы организации учебного года.

Календарный учебный график реализации образовательной программы составлен в соответствии с Законом «Об образовании в Российской Федерации» (п. 10, ст. 2), ФГОС НОО (п. 19.10.1) и ФООП НОО (п. 172).

Календарный учебный график реализации образовательной программы составлен лицеем самостоятельно с учётом требований СанПиН и мнения участников образовательных отношений.

**КАЛЕНДАРНЫЙ УЧЕБНЫЙ ГРАФИК**  
**на 2024-2025 учебный год**  
**УРОВЕНЬ НАЧАЛЬНОГО ОБЩЕГО ОБРАЗОВАНИЯ (1-3 КЛАССЫ)**

<b>Период учебного года</b>	<b>1 классы</b>	<b>2 классы</b>	<b>3 классы</b>
Начало учебного года	02 сентября 2024 года	02 сентября 2024 года	02 сентября 2024 года
Продолжительность учебного года	33 недели	34 недели	34 недели
Продолжительность I четверти	8 недель	8 недель	8 недель
	со 02.09 по 25.10.2024 г.	со 02.09 по 25.10.2024 г.	со 02.09 по 25.10.2024 г.
Осенние каникулы (сроки и продолжительность)	с 26.10 по 04.11.2024 г. (10 календарных дней)	с 26.10 по 04.11.2024 г. (10 календарных дней)	с 26.10 по 04.11.2024 г. (10 календарных дней)
Продолжительность II четверти	8 недель	8 недель	8 недель
	с 05.11 по 27.12.2024 г.	с 05.11 по 27.12.2024 г.	с 05.11 по 27.12.2024 г.
Зимние каникулы (сроки и продолжительность)	с 28.12.2024 г. по 08.01.2025 г. (12 календарных дней)	с 28.12.2024 г. по 08.01.2025 г. (12 календарных дней)	с 28.12.2024 г. по 08.01.2025 г. (12 календарных дней)
Продолжительность III четверти	10 недель	11 недель	11 недель
	с 09.01 по 21.03.2025 г.	с 09.01 по 21.03.2025 г.	с 09.01 по 21.03.2025 г.
Дополнительные каникулы (сроки и продолжительность)	с 15.02 по 24.02.2025 г. (10 календарных дней)	-	-
Весенние каникулы (сроки и продолжительность)	с 22.03 по 30.03.2025 г. (9 календарных дней)	с 22.03 по 30.03.2025 г. (9 календарных дней)	с 22.03 по 30.03.2025 г. (9 календарных дней)
Продолжительность IV четверти	7 недель	7 недель	7 недель
	с 31.03 по 30.05.2025 г.*	с 31.03 по 30.05.2025 г.*	с 31.03 по 30.05.2025 г.*
Летние каникулы (сроки и продолжительность)	с 01.06 по 31.08.2025 г. (92 календарных дня)	с 01.06 по 31.08.2025 г. (92 календарных дня)	с 01.06 по 31.08.2025 г. (92 календарных дня)

Сменность занятий	I смена	I смена	II смена
Продолжительность учебной недели	5 дней	5 дней	5 дней
Сроки проведения промежуточной аттестации	12.05 – 23.05.2025 г.	12.05 – 23.05.2025 г.	12.05 – 23.05.2025 г.
Окончание учебного года	30.05.2025 г.*	30.05.2025 г.*	30.05.2025 г.*

\* Окончание образовательной (урочной) деятельности – 26 мая 2025 года.

Осуществление образовательной (внеурочной) деятельности - с 27 по 30 мая 2025 года.

- Праздничные дни и перенесённые выходные дни, не входящие в учебные дни:

04.11.2024 г., 24.02.2025 г., 10.03.2025 г., 01.05-02.05.2025 г., 09.05.2025 г.

- Учебные субботы: 09.11.2024 г. – по расписанию понедельника, 11.01.2025 г. – по расписанию пятницы, 15.03.2025 г. – по расписанию понедельника.

Для учащихся 1-х классов организован ступенчатый режим обучения:

сентябрь – октябрь: 3 урока по 35 мин; ноябрь – декабрь: 4 урока по 35 мин; январь – май: 4 урока по 40 мин.;

после второго урока проводится динамическая пауза длительностью 40 мин.

Занятия «Разговоры о важном» проводятся еженедельно, по 1 часу в неделю, во всех классах, первым уроком в понедельник.

### 3.4. Календарный план воспитательной работы

Календарный план воспитательной работы составляется на текущий учебный год. В нем конкретизируется заявленная в программе воспитания работа применительно к данному учебному году и уровню образования.

Календарный план воспитательной работы на уровень начального общего образования на 2024-2025 учебный год представлен по следующей ссылке <https://shkola3usinsk.gosuslugi.ru/nasha-shkola/vospitatelnaya-rabota/>

### 3.5. Характеристика условий реализации программы начального общего образования в соответствии с требованиями ФГОС

В соответствии с п. 33. ФГОС НОО требования к условиям реализации программы начального общего образования включают:

- общесистемные требования;
- требования к материально-техническому
- и учебно-методическому обеспечению;
- требования к психолого-педагогическим,
- кадровым
- и финансовым условиям.

*Общесистемные требования* к реализации ООП НОО лица подразумевают создание комфортной развивающей образовательной среды, создание условий для участников образовательных отношений, обеспечение доступа к информационно-образовательной среде, в том числе посредством информационно-телекоммуникационной сети "Интернет", с применением электронного обучения, дистанционных образовательных технологий, возможность реализации ООП НОО с использованием сетевой формы. Рассмотрим каждую позицию общесистемных требований более подробно.

Результатом выполнения требований к условиям реализации ООП НОО лица является



создание комфортной развивающей образовательной среды по отношению к учащимся и педагогическим работникам:

- обеспечивающей получение качественного начального общего образования, его доступность, открытость и привлекательность для учащихся, их родителей (законных представителей) и всего общества, воспитание учащихся;
- гарантирующей безопасность, охрану и укрепление физического, психического здоровья и социального благополучия учащихся.

В целях обеспечения реализации ООП НОО в лицее для участников образовательных отношений создаются условия, обеспечивающие возможность:

- достижения планируемых результатов освоения ООП НОО учащимися (пункты ООП НОО: «Рабочие программы учебных предметов, учебных курсов, учебных курсов внеурочной деятельности», «Рабочая программа воспитания», «Учебный план», «План внеурочной деятельности», «Календарный план воспитательной работы» и др.);
- формирования функциональной грамотности учащихся (способности решать учебные задачи и жизненные проблемные ситуации на основе сформированных предметных, метапредметных и универсальных способов деятельности), включающей овладение ключевыми компетенциями, составляющими основу готовности к успешному взаимодействию с изменяющимся миром и дальнейшему успешному образованию (пункты ООП НОО: «Рабочие программы учебных предметов, учебных курсов, учебных курсов внеурочной деятельности», «Рабочая программа воспитания», «Учебный план», «План внеурочной деятельности», «Календарный план воспитательной работы» и др.);
- выявления и развития способностей учащихся через урочную и внеурочную деятельность, систему воспитательных мероприятий, отраженную в календарном плане воспитательной работы, практик, учебных занятий и иных форм деятельности, включая общественно полезную деятельность, в том числе с использованием возможностей иных образовательных организаций, а также организаций, обладающих ресурсами, необходимыми для реализации программ начального общего образования, и иных видов образовательной деятельности, предусмотренных программой начального общего образования (пункты ООП НОО: «Рабочие программы учебных предметов, учебных курсов, учебных курсов внеурочной деятельности», «Рабочая программа воспитания», «Учебный план», «План внеурочной деятельности», «Календарный план воспитательной работы» и др.);
- работы с одаренными детьми, организации интеллектуальных и творческих соревнований, научно-технического творчества и проектно-исследовательской деятельности (пункты ООП НОО «Рабочая программа воспитания», «План внеурочной деятельности», «Календарный план воспитательной работы»);
- выполнения индивидуальных и групповых проектных работ, включая задания межпредметного характера, в том числе с участием в совместной деятельности (пункты ООП НОО: «Рабочая программа воспитания», «План внеурочной деятельности», «Календарный план воспитательной работы»);
- участия учащихся, их родителей (законных представителей) и педагогических работников в разработке ООП НОО, проектировании и развитии в лицее социальной среды, а также в разработке и реализации индивидуальных учебных планов (пункты ООП НОО, касающиеся части, формируемой участниками образовательных отношений: «Рабочая программа воспитания», «Учебный план», «План вне-

урочной деятельности», «Календарный учебный график», «Календарный план воспитательной работы» и участие родителей (законных представителей) в деятельности коллегиального органа Совета лицея, согласующего ряд локальных актов лицея, затрагивающих права несовершеннолетних учащихся, осваивающих ООП НОО);

- эффективного использования времени, отведенного на реализацию части ООП НОО, формируемой участниками образовательных отношений, в соответствии с запросами учащихся и их родителей (законных представителей), особенностями развития и возможностями учащихся, спецификой лицея и с учетом национальных и культурных особенностей Республики Коми (Часть учебного плана и план внеурочной деятельности ООП НОО лицея сформированы по запросам родителей (законных представителей) несовершеннолетних учащихся и предусматривает учебные курсы, учебные курсы внеурочной деятельности, обеспечивающие удовлетворение различных интересов учащихся и отражены в режиме занятий и расписании лицея);
- использования в образовательной деятельности современных образовательных и информационных технологий;
- эффективной самостоятельной работы учащихся при поддержке педагогических работников;
- включения учащихся в процессы понимания и преобразования внешней социальной среды (г. Усинска, Республики Коми) для приобретения опыта социальной деятельности, реализации социальных проектов и программ (пункты ООП НОО «Рабочая программа воспитания», «План внеурочной деятельности», «Календарный учебный график», «Календарный план воспитательной работы»);
- обновления содержания программы начального общего образования, методик и технологий ее реализации в соответствии с динамикой развития системы образования, запросов учащихся и их родителей (законных представителей), а также с учетом национальных и культурных особенностей Республики Коми (пункты ООП НОО «Рабочая программа воспитания», «План внеурочной деятельности», «Календарный учебный график», «Календарный план воспитательной работы»);
- эффективного управления лицеем с использованием ИКТ, а также современных механизмов финансирования реализации программ начального общего образования.

При реализации ООП НОО каждому учащемуся, родителям (законным представителям) несовершеннолетнего учащегося в течение всего периода обучения обеспечивается доступ к информационно-образовательной среде лицея:

- доступ к учебным планам, рабочим программам учебных предметов, учебных курсов, учебных курсов внеурочной деятельности, учебных модулей, учебным изданиям и образовательным ресурсам, указанным в рабочих программах учебных предметов, учебных курсов, учебных курсов внеурочной деятельности, учебных модулей, информации о ходе образовательной деятельности, результатах промежуточной и итоговой аттестации учащихся;
- доступ к информации о расписании проведения учебных занятий, процедурах и критериях оценки результатов обучения.
- доступ к учебным планам, рабочим программам учебных предметов, учебных курсов (в том числе внеурочной деятельности), учебных модулей, электронным учебным изданиям и электронным образовательным ресурсам, указанным в рабочих программах учебных предметов, учебных курсов (в том числе внеурочной деятельности), учебных модулей посредством сети Интернет на официальном сайте лицея:

<https://shkola3usinsk.gosuslugi.ru/>;

- формирование и хранение электронного портфолио учащегося, в том числе выполненных им работ и результатов выполнения работ;
- фиксацию и хранение информации о ходе образовательного процесса, результатов промежуточной аттестации и результатов освоения программы начального общего образования;
- проведение учебных занятий, процедуры оценки результатов обучения, реализация которых предусмотрена с применением электронного обучения, дистанционных образовательных технологий;
- взаимодействие между участниками образовательного процесса, в том числе посредством сети Интернет.

Доступ к информационным ресурсам информационно-образовательной среды лица обеспечивается в том числе посредством информационно-телекоммуникационной сети "Интернет" (далее - сеть Интернет).

В случае реализации ООП НОО с применением электронного обучения, дистанционных образовательных технологий каждый учащийся в течение всего периода обучения должен быть обеспечен индивидуальным авторизованным доступом к совокупности информационных и электронных образовательных ресурсов, информационных технологий, соответствующих технологических средств, обеспечивающих освоение учащимися образовательных программ начального общего образования в полном объеме независимо от их мест нахождения, в которой имеется доступ к сети Интернет, как на территории лица, так и за ее пределами (далее - электронная информационно-образовательная среда).

Реализация ООП НОО с применением электронного обучения, дистанционных образовательных технологий осуществляется в соответствии с Гигиеническими нормативами и Санитарно-эпидемиологическими требованиями. Условия для функционирования электронной информационно-образовательной среды могут быть обеспечены ресурсами иных организаций.

Функционирование электронной информационно-образовательной среды (далее – ИОС) обеспечивается соответствующими средствами ИКТ и квалификацией работников, ее использующих и поддерживающих. Функционирование электронной информационно-образовательной среды соответствует законодательству Российской Федерации. Условия использования электронной информационно-образовательной среды обеспечивают безопасность хранения информации об участниках образовательных отношений, безопасность цифровых образовательных ресурсов, используемых лицом при реализации ООП НОО, безопасность организации образовательной деятельности в соответствии с Гигиеническими нормативами и Санитарно-эпидемиологическими требованиями.

Условия для функционирования электронной информационно-образовательной среды могут быть обеспечены ресурсами иных организаций.

При реализации программы начального общего образования с использованием сетевой формы требования к реализации указанной программы должны обеспечиваться совокупностью ресурсов материально-технического и учебно-методического обеспечения, предоставляемого организациями, участвующими в реализации программы начального общего образования с использованием сетевой формы.

При работе в ИОС должны соблюдаться правила информационной безопасности при осуществлении коммуникации в школьных сообществах и мессенджерах, поиске, анализе и использовании информации в соответствии с учебной задачей, предоставлении персональных данных пользователей локальной сети и Интернета.

*Материально-техническое обеспечение реализации ООП НОО.*

Лицей располагает на праве собственности или ином законном основании материально-

техническим обеспечением образовательной деятельности помещениями:

169711, Российская Федерация, Республика Коми, гор. Усинск, ул. Строителей, дом 10;  
169711, Российская Федерация, Республика Коми, гор. Усинск, ул. Воркутинская, дом 4;  
169710, Российская Федерация, Республика Коми, гор. Усинск, ул. Ленина, дом 21.

для реализации ООП НОО в соответствии с лицензией на осуществление образовательной деятельности №1136-0 от 13.01.2016 г.

Материально-технические условия реализации ООП НОО обеспечивают:

1) возможность достижения учащимися результатов освоения ООП НОО, требования к которым установлены ФГОС НОО;

2) соблюдение:

- Гигиенических нормативов и Санитарно-эпидемиологических требований, указанных в пункте «Пояснительная записка» данной ООП НОО;
- социально-бытовых условий для учащихся, включающих организацию питьевого режима и наличие оборудованных помещений для организации питания;
- социально-бытовых условий для педагогических работников, в том числе оборудованных рабочих мест, помещений для отдыха и самоподготовки педагогических работников;
- требований пожарной безопасности и электробезопасности;
- требований охраны труда;
- сроков и объемов текущего и капитального ремонта зданий и сооружений, благоустройства территории.

Состав и площади учебных помещений предоставляют условия для начального общего образования согласно учебного плана в соответствии с ФГОС НОО; организации режима труда и отдыха участников образовательного процесса; размещения в классах и кабинетах необходимых комплектов специализированной мебели и учебного оборудования, отвечающих специфике учебно-воспитательного процесса по данному предмету или циклу учебных дисциплин. Мебель, приспособления, оргтехника и иное оборудование отвечают требованиям учебного назначения, максимально приспособлены к особенностям обучения, имеют сертификаты соответствия принятой категории разработанного стандарта (регламента).

Организация зональной структуры отвечает педагогическим и эргономическим требованиям, комфортности и безопасности образовательной деятельности. Комплекты оснащения классов, учебных кабинетов, иных помещений и зон внеурочной деятельности формируются в соответствии со спецификой образовательной организации и включают учебно-наглядные пособия, сопровождающиеся инструктивно-методическими материалами по использованию их в образовательной деятельности в соответствии с реализуемой рабочей программой. В лицее разработаны и закреплены локальными актами перечни оснащения и оборудования, обеспечивающие образовательную деятельность для младших школьников при реализации ООП НОО (подраздел сайта лицея «Материально-техническое обеспечение и оснащенность образовательного процесса», <https://shkola3usinsk.gosuslugi.ru/svedeniya-ob-obrazovatelnoy-organizatsii/infrastruktura-i-osnaschenie/>).

*Учебно-методические условия реализации ООП НОО.* Лицей предоставляет не менее одного учебника и (или) учебного пособия в печатной форме, выпущенных организациями, входящими в перечень организаций, осуществляющих выпуск учебных пособий, которые допускаются к использованию при реализации имеющих государственную аккредитацию образовательных программ начального общего, основного общего, среднего общего образования, необходимого для освоения программы начального общего образования, на каждого обучающегося по учебным предметам: русский язык, математика, окружающий мир, литературное чтение, иностранные языки, а также не менее одного учебника и (или) учебного пособия в печатной и

(или) электронной форме, необходимого для освоения программы начального общего образования, на каждого обучающегося по иным учебным предметам (дисциплинам, курсам), входящим как в обязательную часть учебного плана указанной программы, так и в часть, формируемую участниками образовательных отношений (п. 36.1. ФГОС НОО).

Дополнительно лицей может предоставить учебные пособия в электронной форме, выпущенные организациями, входящими в перечень организаций, осуществляющих выпуск учебных пособий, которые допускаются к использованию при реализации имеющих государственную аккредитацию образовательных программ начального общего, основного общего, среднего общего образования, необходимого для освоения программы начального общего образования на каждого учащегося по каждому учебному предмету, учебному курсу (в том числе внеурочной деятельности), учебному модулю, входящему как в обязательную часть указанной программы, так и в часть программы, формируемую участниками образовательных отношений.

Учащимся лица обеспечен доступ к печатным и электронным образовательным ресурсам (далее - ЭОР), в том числе к ЭОР, размещенным в федеральных и региональных базах данных ЭОР.

Библиотека лица укомплектована печатными образовательными ресурсами и ЭОР по всем учебным предметам учебного плана и имеет фонд дополнительной литературы. Фонд дополнительной литературы включает детскую художественную и научно-популярную литературу, справочно-библиографические и периодические издания, сопровождающие реализацию программы начального общего образования.

Созданы в лицее следующие условия:







- В лицее имеется водопровод, канализация, центральное отопление, система видеонаблюдения, кнопка экстренного вызова полиции, электромагнитные замки на дверях запасных (эвакуационных) выходов, система оповещения о пожаре, электронная система пропуска, автоматическая пожарная сигнализация. Все системы жизнеобеспечения функционируют. Территория по периметру имеет ограждение из металлических решетчатых панелей, оснащена наружным освещением.

- Для беспрепятственного, безопасного и удобного передвижения маломобильных учащихся вход в здание оборудован пандусом с перилами.

- 33 классных помещения, из них 2 компьютерных класса, обеспечивающих выход в Интернет. Имеются 2 спортивных зала, оснащенные игровым, спортивным оборудованием и инвентарем, 2 спортивных корта, актовый зал на 100 посадочных мест.

- В лицее имеется столовая с помещениями для хранения и приготовления пищи, залом для приёма пищи на 190 посадочных мест. Технологическое оборудование столовой постоянно обновляется.

Кроме вышеперечисленных помещений лицей располагает следующими оборудованными кабинетами:

-  кабинет социального педагога;
-  кабинет педагога-психолога;
-  сенсорная комната;
-  библиотека с читальным залом, медиатекой, книгохранилищем;
-  медицинский и процедурный кабинеты;
-  учительская с открытым информационным центром для участия в онлайн конференциях, вебинарах, семинарах и пр.

- Все учебные кабинеты лица оборудованы компьютерным, мультимедийным и интерактивным оборудованием.

- Оснащены необходимым оборудованием для проведения индивидуальных и групповых занятий психологический кабинет.

- Актовый зал лица оснащён новым световым оборудованием и новой мебелью.

- Обеспечено сбалансированное питание учащихся.
- Лицей ведёт большую работу по информатизации образовательной деятельности. В лицее имеются 143 персональных компьютера и 50 ноутбуков, которые подключены к сети Интернет. Скорость интернета составляет 100 Мб/с.
- Функционирует ГИС «Электронное образование» с электронным классным журналом с автоматизированным переносом информации в электронный дневник.
- Разработана новая Программа развития лицея «Создание модели лицейского образования, школы социализации личности 4К: критическое мышление, креативность, коммуникация, кооперация» (2022-2026 г.г.).
- Используется УМК, полностью обеспечивающий реализацию ООП НОО:
  - ✓ Разработаны новые рабочие программы по предметам; разработаны программы курсов внеурочной деятельности по предметам;
  - ✓ Проанализированы актуальные цифровые сервисы и ресурсы, начато их использование в образовательном процессе лицея. Разработана система обучения предметам в дистанционном формате: целевой, содержательный, организационно-деятельностный и результативный компоненты.
    - ✓ Для организации обучения с применением электронного обучения и дистанционных образовательных технологий: обеспечен доступ учителей и учащихся к платформе Сферум, Моя школа.
    - ✓ Создана группа VK для деятельности детских общественных и ученического самоуправления.
- Разработан план методических семинаров для учителей лицея для успешной реализации обновленных ФГОС НОО.
- Организована курсовая подготовка в контексте обновленных ФГОС НОО.
- Разработаны и реализуются тренинговые и диагностические программы по формированию профориентационной компетентности.
- Разработана и реализуется система деловых профориентационных игр для учащихся 9-11 классов.
- Организована волонтерская деятельность учащихся.
- Создана структура органов ученического самоуправления на выборной основе:
  - ✓ Ученический совет (УС);
  - ✓ Центр детских инициатив
  - ✓ Юнармейский отряд «Десант»
  - ✓ Детское общественное объединение «Здоровое поколение».
- На базе лицея функционирует Центр образования естественно-научной и технологической направленностей «Точка роста».
 

*Психолого-педагогические условия реализации ООП НОО обеспечивают:*

  - 1) преемственность содержания и форм организации образовательной деятельности при реализации образовательных программ дошкольного, начального общего и основного общего образования;
  - 2) социально-психологическую адаптацию учащихся к условиям лицея с учетом специфики их возрастного психофизиологического развития, включая особенности адаптации к социальной среде;
  - 3) формирование и развитие психолого-педагогической компетентности работников лицея и родителей (законных представителей) несовершеннолетних учащихся;
  - 4) профилактику формирования у учащихся девиантных форм поведения, агрессии и повышенной тревожности;

5) психолого-педагогическое сопровождение квалифицированными специалистами (педагогом-психологом, социальным педагогом) участников образовательных отношений:

- формирование и развитие психолого-педагогической компетентности;
- сохранение и укрепление психологического благополучия и психического здоровья учащихся;
- поддержка и сопровождение детско-родительских отношений;
- формирование ценности здоровья и безопасного образа жизни;
- дифференциация и индивидуализация обучения и воспитания с учетом особенностей когнитивного и эмоционального развития учащихся;
- мониторинг возможностей и способностей учащихся, выявление, поддержка и сопровождение одаренных детей;
- создание условий для последующего профессионального самоопределения;
- сопровождение проектирования учащимися планов продолжения образования и будущего профессионального самоопределения;
- обеспечение осознанного и ответственного выбора дальнейшей профессиональной сферы деятельности;
- формирование коммуникативных навыков в разновозрастной среде и среде сверстников;
- поддержка детских объединений, ученического самоуправления;
- формирование психологической культуры поведения в информационной среде.

б) индивидуальное психолого-педагогическое сопровождение всех участников образовательных отношений, в том числе:

- учащихся, испытывающих трудности в освоении программы начального общего образования, развитии и социальной адаптации;
- учащихся, проявляющих индивидуальные способности, и одаренных;
- педагогических, учебно-вспомогательных и иных работников лицея, обеспечивающих реализацию программы начального общего образования;
- родителей (законных представителей) несовершеннолетних учащихся;

7) диверсификацию уровней психолого-педагогического сопровождения (индивидуальный, групповой, уровень класса, уровень лицея);

8) вариативность форм психолого-педагогического сопровождения участников образовательных отношений (профилактика, диагностика, консультирование, коррекционная работа, развивающая работа, просвещение);

9) осуществление мониторинга и оценки эффективности психологических программ сопровождения участников образовательных отношений, развития психологической службы лицея.

Психолого-педагогическая поддержка участников образовательных отношений реализуется диверсифицировано, на уровне образовательной организации, классов, групп, а также на индивидуальном уровне. В процессе реализации основной образовательной программы используются такие формы психолого-педагогического сопровождения, как: диагностика, направленная на определение особенностей статуса учащегося, которая может проводиться на этапе перехода учащегося на следующий уровень образования и в конце каждого учебного года; консультирование педагогов и родителей (законных представителей), которое осуществляется педагогическим работником и психологом с учётом результатов диагностики, а также администрацией лицея; профилактика, экспертиза, развивающая работа, просвещение, коррекционная работа, осуществляемая в течение всего учебного времени. *Вся деятельность психологической*

службы лица организуется в соответствии с действующим законодательством и сопровождается оформлением соответствующих документов, методических материалов, программ, журналов, расписанием занятий.

### **Требования к кадровым условиям реализации ООП НОО.**

Реализация программы начального общего образования обеспечивается педагогическими работниками лица, а также лицами, привлекаемыми к ее реализации с использованием ресурсов нескольких организаций, осуществляющих образовательную деятельность, а также при необходимости с использованием ресурсов иных организаций. В реализации образовательных программ и (или) отдельных учебных предметов, курсов, модулей, практики, иных компонентов, предусмотренных образовательными программами (в том числе различных вида, уровня и (или) направленности), с использованием сетевой формы реализации образовательных программ наряду с организациями, осуществляющими образовательную деятельность, также могут участвовать научные организации, медицинские организации, организации культуры, физкультурно-спортивные и иные организации, обладающие ресурсами, необходимыми для осуществления образовательной деятельности по соответствующей образовательной программе.

Квалификация педагогических работников лица в соответствии с требованиями п. 38.2 ФГОС НОО должна отвечать квалификационным требованиям, указанным в квалификационных справочниках и (или) профессиональных стандартах (при наличии). Укомплектованность образовательной организации педагогическими, руководящими и иными работниками характеризуется должностями и ставками, имеющихся в соответствии с утверждённым штатным расписанием. Уровень квалификации педагогических и иных работников образовательной организации, участвующих в реализации ООП НОО и создании условий для её разработки и реализации, характеризуется наличием должностной инструкции, содержащей конкретный перечень должностных обязанностей работников, с учётом особенностей организации труда и управления, а также прав, ответственности и компетентности работников образовательной организации, служат квалификационные характеристики, указанные в квалификационных справочниках, и (или) профессиональных стандартах (при наличии). В основу должностных обязанностей положены представленные в профессиональном стандарте «Педагог (педагогическая деятельность в сфере дошкольного, начального общего, основного общего, среднего общего образования) (воспитатель, учитель)» обобщённые трудовые функции, которые могут быть поручены работнику, занимающему данную должность.

Уровень квалификации педагогических и иных работников образовательной организации, участвующих в реализации основной образовательной программы и создании условий для её разработки и реализации, характеризуется также результатами аттестации — квалификационными категориями. Аттестация педагогических работников в соответствии со статьей 49 Федерального закона от 29.12.2012 N 273-ФЗ "Об образовании в Российской Федерации" проводится в целях подтверждения их соответствия занимаемым должностям на основе оценки их профессиональной деятельности, с учётом желания педагогических работников в целях установления квалификационной категории. Проведение аттестации педагогических работников в целях подтверждения их соответствия занимаемым должностям осуществляется не реже одного раза в пять лет на основе оценки их профессиональной деятельности аттестационными комиссиями, самостоятельно формируемыми образовательной организацией.

Педагогические работники, привлекаемые к реализации программы начального общего образования, должны получать дополнительное профессиональное образование по программам повышения квалификации, в том числе в форме стажировки в организациях, деятельность которых связана с разработкой и реализацией ООП НОО. При этом могут быть использованы различные образовательные организации, имеющие соответствующую лицензию.

Полная актуальная информация о персональном составе педагогических работников, реализующих ООП НОО в конкретном учебном году, представлена на официальном сайте лица



[\(https://shkola3usinsk.gosuslugi.ru/svedeniya-ob-obrazovatelnoy-organizatsii/infrastruktura-i-osnaschenie/\)](https://shkola3usinsk.gosuslugi.ru/svedeniya-ob-obrazovatelnoy-organizatsii/infrastruktura-i-osnaschenie/) в подразделе "Руководство. Педагогический (научно-педагогический) состав" в следующем объеме: фамилия, имя, отчество (при наличии); занимаемая должность (должности); уровень образования; квалификация; наименование направления подготовки и (или) специальности; ученая степень (при наличии); ученое звание (при наличии); повышение квалификации и (или) профессиональная переподготовка (при наличии); общий стаж работы; стаж работы по специальности; преподаваемые учебные предметы, курсы, дисциплины (модули).

Лицей обеспечен педагогическими кадрами, имеющими необходимую квалификацию для решения задач, определённых основной образовательной программой лицея.

Лицей укомплектован вспомогательным персоналом.

### **Финансово-экономические условия реализации образовательной программы начального общего образования**

Финансовое обеспечение реализации основной образовательной программы начального общего образования включает в себя:

- обеспечение государственных гарантий прав граждан на получение бесплатного общедоступного среднего общего образования;

- исполнение требований ФГОС организацией, осуществляющей образовательную деятельность;

- реализацию обязательной части основной образовательной программы и части, формируемой участниками образовательных отношений, включая выполнение индивидуальных проектов и внеурочную деятельность.

*Финансовое обеспечение* реализации образовательной программы начального общего образования должно осуществляться в объеме не ниже определенного в соответствии с бюджетным законодательством Российской Федерации <19> и Федеральным законом от 29 декабря 2012 г. N 273-ФЗ "Об образовании в Российской Федерации" (п. 39.2. ФГОС НОО).